

Provincia de Santa Fe
Poder Ejecutivo



000001



CAPÍTULO I
Planilla Anexa 1 al artículo 1°

ADMINISTRACIÓN PROVINCIAL
COMPOSICIÓN DEL GASTO POR NATURALEZA ECONÓMICA Y NIVEL INSTITUCIONAL

Económica	Nivel Institucional			Total
	Administración Central	Organismos Descentralizados	Instituciones de Seguridad Social	
GASTOS CORRIENTES	324.591.069.000	24.423.119.000	97.272.843.000	446.287.031.000
Gastos de consumo	207.289.825.000	11.771.451.000	23.120.666.000	242.181.942.000
Remuneraciones	170.265.144.000	3.564.928.000	956.979.000	174.787.051.000
Bienes y servicios	36.519.681.000	8.206.523.000	22.163.687.000	66.889.891.000
Previsiones y reservas técnicas	505.000.000			505.000.000
Rentas de la propiedad	9.560.575.000			9.560.575.000
Intereses	9.253.852.000			9.253.852.000
Derechos sobre bienes intangibles	306.723.000			306.723.000
Prestaciones de la seguridad social	3.868.725.000		74.149.800.000	78.018.525.000
Impuestos directos		160.430.000		160.430.000
Otras pérdidas	19.000.000	12.165.000.000		12.184.000.000
Transferencias corrientes	103.852.944.000	326.238.000	2.377.000	104.181.559.000
Al sector privado	42.371.028.000	116.234.000	2.377.000	42.489.639.000
Al sector público	61.481.916.000	210.004.000		61.691.920.000
GASTOS DE CAPITAL	53.700.132.000	18.674.885.000	150.576.000	72.525.593.000
Inversión real directa	39.459.818.000	17.620.885.000	150.576.000	57.231.279.000
Formación bruta de capital fijo	38.839.480.000	17.358.745.000	123.486.000	56.321.711.000
Tierras y terrenos	24.822.000	140.500.000		165.322.000
Activos intangibles	595.518.000	121.640.000	27.090.000	744.246.000
Transferencias de capital	12.235.703.000	622.000.000		12.857.703.000
Al sector privado	1.012.475.000	40.000.000		1.052.475.000
Al sector público	11.223.228.000	582.000.000		11.805.228.000
Inversión financiera	2.004.611.000	432.000.000		2.436.611.000
Aportes de capital	587.288.000			587.288.000
Concesión de préstamos de largo plazo	1.417.323.000	432.000.000		1.849.323.000
Totales:	378.291.201.000	43.098.004.000	97.423.419.000	518.812.624.000

Imprenta Oficial - Santa Fe



WALTER ALFREDO AGOSTO
MINISTRO DE ECONOMÍA






OMAR ÁNGEL PEROTTI
GOBERNADOR DE LA PROVINCIA
DE SANTA FE

LIC. GUSTAVO E. ...
SECRETARIO PARLAMENTARIO
CÁMARA DE SENADORES

Dr. RAFAEL E. GUTIÉRREZ
Secretario Legislativo
CÁMARA DE SENADORES

000002

Provincia de Santa Fe
Poder Ejecutivo



CAPÍTULO I
Planilla Anexa 2 al artículo 1º

**ADMINISTRACIÓN PROVINCIAL
COMPOSICIÓN DEL GASTO POR FINALIDAD**

Finalidad	Nivel Institucional			Total
	Administración Central	Organismos Descentralizados	Instituciones de Seguridad Social	
ADMINISTRACION GUBERNAMENTAL	101.822.398.00C	3.812.110.000		105.634.508.00C
SERVICIOS DE SEGURIDAD	49.110.477.000			49.110.477.000
SERVICIOS SOCIALES	194.305.789.00C	5.561.012.000	97.423.419.000	297.290.220.00C
SERVICIOS ECONOMICOS	23.348.024.000	33.720.482.000		57.068.506.000
DEUDA PUBLICA	9.704.513.000	4.400.000		9.708.913.000
Totales:	378.291.201.00C	43.098.004.00C	97.423.419.000	518.812.624.00C

Imprenta Oficial - Santa Fe



Nota: No incluye aplicaciones financieras
No incluye gastos figurativos
No incluye gastos no clasificables

Lic. GUSTAVO PUCCINI
SECRETARIO PARLAMENTARIO
CÁMARA DE SENADORES

Dr. RAFAEL E. GUTIÉRREZ
Secretario Legislativo
CÁMARA DE SENADORES

Provincia de Santa Fe
Poder Ejecutivo



CAPÍTULO I
Planilla Anexa 3 al artículo 2º

ADMINISTRACIÓN PROVINCIAL
CÁLCULO DE RECURSOS POR NATURALEZA ECONÓMICA Y NIVEL INSTITUCIONAL

Económica	Nivel Institucional			
	Administración Central	Organismos Descentralizados	Instituciones de Seguridad Social	Total
INGRESOS CORRIENTES	403.694.178.000	25.663.031.000	74.371.774.000	503.728.983.000
Ingresos Tributarios	379.736.192.000	3.749.543.000	3.654.070.000	387.139.805.000
Impuestos Directos Provinciales	14.481.762.000			14.481.762.000
Impuestos Indirectos Provinciales	128.095.824.000			128.095.824.000
Impuestos Nacionales	237.158.606.000	3.749.543.000	3.654.070.000	244.562.219.000
Contribuciones a la Seguridad Social	22.158.000		69.801.268.000	69.823.426.000
Ingresos No Tributarios	2.189.046.000	17.618.068.000	96.086.000	19.903.200.000
Tasas	398.426.000	304.708.000		703.134.000
Derechos	472.137.000	2.010.417.000		2.482.554.000
Otros No Tributarios	1.318.483.000	15.302.943.000	96.086.000	16.717.512.000
Ventas de Bienes y Servicios de las Administraciones Pública	3.704.792.000	101.630.000	816.000.000	4.622.422.000
Rentas de la Propiedad	3.313.082.000		4.350.000	3.317.432.000
Intereses	3.290.082.000		4.350.000	3.294.432.000
Diferencia de Cambio	23.000.000			23.000.000
Transferencias Corrientes	14.728.908.000	4.193.790.000		18.922.698.000
Del Sector Privado		42.384.000		42.384.000
Del Sector Público	14.727.356.000	4.151.406.000		18.878.762.000
Del Sector Externo	1.552.000			1.552.000
RECURSOS DE CAPITAL	6.052.614.000	384.000.000		6.436.614.000
Transferencias de Capital	5.611.506.000	24.000.000		5.635.506.000
Del Sector Público	5.611.506.000	24.000.000		5.635.506.000
Disminución de la Inversión Financiera (Adm. Provincial)	441.108.000	360.000.000		801.108.000
Recuperación de préstamos de largo plazo	441.108.000	360.000.000		801.108.000
Totales	409.746.792.000	26.047.031.000	74.371.774.000	510.165.597.000

Imprenta Oficial - Santa Fe



Lic. GUSTAVO PIERRELLI
SECRETARIO PARLAMENTARIO
CAMARA DE SENADORES

Dr. RAFAEL E. GUTIÉRREZ
Secretario Legislativo
CÁMARA DE SENADORES

**ADMINISTRACIÓN PROVINCIAL
COMPOSICIÓN DE RECURSOS POR RUBRO Y PROCEDENCIA**

CAPÍTULO I
Planilla Anexa 4 al artículo 2°

Provincia de Santa Fe
C. Poder Legislativo

Conceptos	Administración Central			Organismos Descentralizados			Instituciones de Seguridad Social			Administración Provincial		
	ORIGEN PROVINCIAL	ORIGEN NACIONAL Y OTRAS JURISD.	Total	ORIGEN PROVINCIAL	ORIGEN NACIONAL Y OTRAS JURISD.	Total	ORIGEN PROVINCIAL	ORIGEN NACIONAL Y OTRAS JURISD.	Total	ORIGEN PROVINCIAL	ORIGEN NACIONAL Y OTRAS JURISD.	Total
INGRESOS TRIBUTARIOS	142.577.586.000	237.158.606.000	379.736.192.000		3.749.543.000	3.749.543.000	3.654.070.000	3.654.070.000	3.654.070.000	142.577.586.000	244.562.219.000	387.139.805.000
SOBRE LOS INGRESOS		94.909.468.000	94.909.468.000								94.909.468.000	94.909.468.000
GANANCIAS		94.909.468.000	94.909.468.000								94.909.468.000	94.909.468.000
SOBRE EL PATRIMONIO	14.481.762.000	8.249.777.000	22.731.539.000				1.350.351.000	1.350.351.000	1.350.351.000	14.481.762.000	9.600.128.000	24.081.890.000
ACTIVOS		1.100.000	1.100.000								1.100.000	1.100.000
IMPUESTO INMOBILIARIO	13.292.213.000		13.292.213.000							13.292.213.000		13.292.213.000
PATENTE UNICA SOBRE VEHICULOS	1.189.549.000		1.189.549.000							1.189.549.000		1.189.549.000
BIENES PERSONALES		8.248.677.000	8.248.677.000				1.350.351.000	1.350.351.000	1.350.351.000		9.599.028.000	9.599.028.000
SOBRE PRODUCCION, CONSUMO Y TRANSACCIONES	127.955.525.000	132.180.043.000	260.135.568.000		3.749.543.000	3.749.543.000	2.303.719.000	2.303.719.000	2.303.719.000	127.955.525.000	138.233.305.000	266.188.830.000
VALOR AGREGADO		121.399.687.000	121.399.687.000				2.303.719.000	2.303.719.000	2.303.719.000		123.703.406.000	123.703.406.000
INTERNOS UNIFICADOS		10.032.165.000	10.032.165.000								10.032.165.000	10.032.165.000
COMBUSTIBLES LIQUIDOS		748.191.000	748.191.000		3.749.543.000	3.749.543.000					4.497.734.000	4.497.734.000
IMPUESTO DE SELLOS Y TASAS RETRIBUTIVAS DE SERVICIOS	10.068.774.000		10.068.774.000							10.068.774.000		10.068.774.000
IMPUESTOS SOBRE INGRESOS BRUTOS	117.886.751.000		117.886.751.000							117.886.751.000		117.886.751.000
OTROS TRIBUTOS DE ORIGEN NACIONAL		1.647.829.000	1.647.829.000								1.647.829.000	1.647.829.000
OTROS TRIBUTOS DE JURISDICCION PROVINCIAL	140.299.000		140.299.000							140.299.000		140.299.000
REGIMENES DE GARANTIA Y FONDOS NACIONALES		171.489.000	171.489.000								171.489.000	171.489.000
INGRESOS NO TRIBUTARIOS	2.189.046.000		2.189.046.000	17.618.068.000		17.618.068.000	96.086.000	96.086.000	96.086.000	19.903.200.000		19.903.200.000
CONTRIBUCIONES	22.158.000		22.158.000				69.801.268.000	69.801.268.000	69.801.268.000	69.823.426.000		69.823.426.000
CAJA DE JUBILAC. Y PENSIONES DE LA PROVINCIA							47.697.828.000	47.697.828.000	47.697.828.000	47.697.828.000		47.697.828.000
APORTES PERSONALES							21.990.504.000	21.990.504.000	21.990.504.000	21.990.504.000		21.990.504.000
CONTRIBUCIONES PATRONALES							25.369.586.000	25.369.586.000	25.369.586.000	25.369.586.000		25.369.586.000
OTROS							337.738.000	337.738.000	337.738.000	337.738.000		337.738.000
INSTITUTO AUTARQUICO PCIAL DE OBRA SOCIAL							22.103.440.000	22.103.440.000	22.103.440.000	22.103.440.000		22.103.440.000
OTRAS ENTIDADES	22.158.000		22.158.000							22.158.000		22.158.000
VENTA DE BIENES Y SERVICIOS DE LA ADMINISTRACION PUBLICA	3.704.792.000		3.704.792.000	101.630.000		101.630.000	816.000.000	816.000.000	816.000.000	4.622.422.000		4.622.422.000
RENTA DE LA PROPIEDAD	3.313.082.000		3.313.082.000				4.350.000	4.350.000	4.350.000	3.317.432.000		3.317.432.000
TRANSFERENCIAS CORRIENTES	1.000.000	14.727.908.000	14.728.908.000		4.193.790.000	4.193.790.000				1.000.000	18.921.698.000	18.922.698.000
TRANSFERENCIAS DE CAPITAL		5.611.506.000	5.611.506.000		24.000.000	24.000.000					5.635.506.000	5.635.506.000
RECUPERACION DE PRESTAMOS A LARGO PLAZO	441.108.000		441.108.000	360.000.000		360.000.000				801.108.000		801.108.000
Totales	152.248.772.000	257.498.020.000	409.746.792.000	18.079.698.000	7.967.333.000	26.047.031.000	70.717.704.000	3.654.070.000	74.371.774.000	241.046.174.000	269.119.423.000	510.165.997.000

Nota: No incluye fuentes financieras
No incluye contribuciones figurativas

DR. RAFAEL E. GUTIERREZ
Secretario Legislativo
CÁMARA DE SENADORES

Dirección General
FOLIO 108
CÁMARA DE SENADORES

MESA DE TRABAJO
FOLIO Nº 46
CÁMARA DE SENADORES

0000004
VIMPER

Provincia de Santa Fe
Poder Ejecutivo



CAPÍTULO I
 Planilla Anexa 5 A al artículo 3º

ADMINISTRACIÓN PROVINCIAL
CONTRIBUCIONES FIGURATIVAS

Económica	Nivel Institucional			Total
	Administración Central	Organismos Descentralizados	Instituciones de Seguridad Social	
INGRESOS CORRIENTES	1.617.644.000	3.907.971.000	23.126.645.000	28.652.260.000
Contribuciones Figurativas para Financiaciones Corrientes	1.617.644.000	3.907.971.000	23.126.645.000	28.652.260.000
RECURSOS DE CAPITAL		14.431.908.000		14.431.908.000
Contribuciones Figurativas para Financiaciones de Capital		14.431.908.000		14.431.908.000
Totales	1.617.644.000	18.339.879.000	23.126.645.000	43.084.168.000

Imprenta Oficial - Santa Fe



[Signature]
 LIC. GUSTAVO VICCINI
 SECRETARIO PARLAMENTARI
 CÁMARA DE SENADORES

[Signature]
 B. RAFAEL E. GUTIÉRREZ
 Secretario Legislativo
 CÁMARA DE SENADORES

000006



Provincia de Santa Fe
Poder Ejecutivo

CAPÍTULO I
Planilla Anexa 5 B al artículo 4º

ADMINISTRACIÓN PROVINCIAL
CONTRIBUCIONES FIGURATIVAS PARA APLICACIONES FINANCIERAS

Económica	Nivel Institucional			Total
	Administración Central	Organismos Descentralizados	Instituciones de Seguridad Social	
FUENTES FINANCIERAS		974.300.000		974.300.000
Contribuciones Figurativas para Aplicaciones Financieras		974.300.000		974.300.000
Totales		974.300.000		974.300.000

Imprenta Oficial - Santa Fe



Lic. GUSTAVO PUCCIN
SECRETARIO PARLAMENTARIO
CÁMARA DE DIPUTADOS

Dr. RAFAEL E. GUTIÉRREZ
Secretario Legislativo
CÁMARA DE SENADORES

Provincia de Santa Fe
Poder Ejecutivo



CAPÍTULO I
Planilla Anexa 6 A al artículo 3º

ADMINISTRACIÓN PROVINCIAL
GASTOS FIGURATIVOS

Económica	Nivel Institucional			Total
	Administración Central	Organismos Descentralizados	Instituciones de Seguridad Social	
GASTOS CORRIENTES	27.034.616.000	1.542.644.000	75.000.000	28.652.260.000
Gastos figurativos para transacciones corrientes	27.034.616.000	1.542.644.000	75.000.000	28.652.260.000
De la administración provincial	27.034.616.000	1.542.644.000	75.000.000	28.652.260.000
A la administración central		1.542.644.000	75.000.000	1.617.644.000
A instituciones descentralizadas	3.907.971.000			3.907.971.000
A instituciones de seguridad social	23.126.645.000			23.126.645.000
GASTOS DE CAPITAL	14.431.908.000			14.431.908.000
Gastos figurativos para transacciones de capital	14.431.908.000			14.431.908.000
De la administración provincial	14.431.908.000			14.431.908.000
A instituciones descentralizadas	14.431.908.000			14.431.908.000
Totales:	41.466.524.000	1.542.644.000	75.000.000	43.084.168.000

Imprenta Oficial - Santa Fe



[Signature]
Lic. GUSTAVO PUCCINI
SECRETARIO PARLAMENTARIO
CÁMARA DE DIPUTADOS

[Signature]
Dr. RAFAEL E. GUTIÉRREZ
Secretario Legislativo
CÁMARA DE SENADORES

Provincia de Santa Fe
Poder Ejecutivo



CAPÍTULO I
Planilla Anexa 6 B al artículo 4°

ADMINISTRACIÓN PROVINCIAL
GASTOS FIGURATIVOS PARA APLICACIONES FINANCIERAS

Económica	Nivel Institucional			Total
	Administración Central	Organismos Descentralizados	Instituciones de Seguridad Social	
APLICACIONES FINANCIERAS	974.300.000			974.300.000
Gastos figurativos para aplicaciones financieras	974.300.000			974.300.000
Totales:	974.300.000			974.300.000

Lic. GUSTAVO PUCCINI
SECRETARIO PARLAMENTARIO
CÁMARA DE DIPUTADOS

Dr. RAFAEL E. GUTIÉRREZ
Secretario Legislativo
CÁMARA DE SENADORES



CAPÍTULO I
Planilla Anexa 7 al artículo 4º

ADMINISTRACIÓN PROVINCIAL
FUENTES FINANCIERAS

Económica	Nivel Institucional			Total
	Administración Central	Organismos Descentralizados	Instituciones de Seguridad Social	
FUENTES FINANCIERAS	21.487.492.000	410.738.000		21.898.230.000
Disminución de la Inversión Financiera (Emp. y Soc. y Sec. P)	5.868.075.000	410.738.000		6.278.813.000
Disminución de otros activos financieros	5.868.075.000	410.738.000		6.278.813.000
Endeudamiento Público e Incremento de Otros Pasivos	15.619.417.000			15.619.417.000
Obtención de Préstamos a Largo Plazo	15.619.417.000			15.619.417.000
Totales	21.487.492.000	410.738.000		21.898.230.000

Imprenta Oficial - Santa Fe



Lic. GUSTAVO BUCCINI
SECRETARIO PARLAMENTARIO
CÁMARA DE DIPUTADOS

Dr. RAFAEL E. GUTIÉRREZ
Secretario Legislativo
CÁMARA DE SENADORES

Provincia de Santa Fe
Poder Ejecutivo



000010



CAPÍTULO I
Planilla Anexa 8 al artículo 4º

**ADMINISTRACIÓN PROVINCIAL
APLICACIONES FINANCIERAS**

Económica	Nivel Institucional			Total
	Administración Central	Organismos Descentralizados	Instituciones de Seguridad Social	
APLICACIONES FINANCIERAS	12.119.903.000	1.131.300.000		13.251.203.000
Inversión financiera	743.840.000	1.131.300.000		1.875.140.000
Incremento de otros activos financieros	743.840.000	1.131.300.000		1.875.140.000
Incremento de disponibilidades	400.000.000	37.000.000		437.000.000
Incremento activos diferid y adelant a proveed y contratista	343.840.000	1.094.300.000		1.438.140.000
Amortización de la deuda y disminución de otros pasivos	11.376.063.000			11.376.063.000
Amortización deuda interna a corto plazo	2.000.000.000			2.000.000.000
Disminución de otros pasivos	191.000.000			191.000.000
Disminución de cuentas a pagar	191.000.000			191.000.000
Amortización de la deuda interna a largo plazo	3.362.633.000			3.362.633.000
Amortización de préstamos a largo plazo	5.822.430.000			5.822.430.000
Del sector público	3.852.850.000			3.852.850.000
Al sector externo	1.969.580.000			1.969.580.000
Totales:	12.119.903.000	1.131.300.000		13.251.203.000

Imprenta Oficial - Santa Fe



Lic. GUSTAVO PUCCINI
SECRETARIO PARLAMENTARIO
CÁMARA DE DIPUTADOS

Dr. RAFAEL E. GUTIÉRREZ
Secretario Legislativo
CÁMARA DE SENADORES



CAPÍTULO I
Planilla Anexa 9 al artículo 5º

ADMINISTRACIÓN PROVINCIAL
COMPOSICIÓN DEL GASTO POR OBJETO Y NIVEL INSTITUCIONAL

Inciso	Nivel Institucional			
	Administración Central	Organismos Descentralizados	Instituciones de Seguridad Social	Total
Gastos en Personal	170.265.144.00C	4.902.047.000	956.979.000	176.124.170.00C
Bienes de consumo	9.782.342.000	669.022.000	19.531.000	10.470.895.000
Servicios no personales	27.796.252.000	8.933.931.000	22.144.156.000	58.874.339.000
Bienes de uso	38.707.628.000	15.047.766.000	150.576.000	53.905.970.000
Transferencias	119.957.372.00C	948.238.000	74.152.177.000	195.057.787.00C
Activos financieros	2.004.611.000	432.000.000		2.436.611.000
Servicio de la deuda y disminución de otros pasivos	9.253.852.000			9.253.852.000
Otros gastos	524.000.000	12.165.000.000		12.689.000.000
Totales ANEXO 1 al artículo 1º	378.291.201.00C	43.098.004.00C	97.423.419.000	518.812.624.00C
Activos financieros	743.840.000	1.131.300.000		1.875.140.000
Servicio de la deuda y disminución de otros pasivos	11.376.063.000			11.376.063.000
Totales ANEXO 8 al artículo 4º	12.119.903.000	1.131.300.00C		13.251.203.000
Totales	390.411.104.00C	44.229.304.00C	97.423.419.000	532.063.827.00C
Gastos figurativos	42.440.824.000	1.542.644.000	75.000.000	44.058.468.000
Totales ANEXO 6 A al art. 3º y 6 B al art. 4º	42.440.824.000	1.542.644.00C	75.000.000	44.058.468.000

Representa Oficial - Santa Fe



Lic. GUSTAVO PUCCINI
SECRETARIO PARLAMENTARIO
CÁMARA DE DIPUTADOS

Dr. RAFAEL E. GUTIÉRREZ
Secretario Legislativo
CÁMARA DE SENADORES

Provincia de Santa Fe
Poder Ejecutivo



CAPÍTULO I
Planilla Anexa 10 al artículo 5°

ADMINISTRACIÓN PROVINCIAL
COMPOSICIÓN DEL GASTO POR NIVEL INSTITUCIONAL Y DISTRIBUCIÓN GEOGRÁFICA

Provincia - Departamento	Nivel Institucional			Total
	Administración Central	Organismos Descentralizados	Instituciones de Seguridad Social	
Capital Federal	297.846.000		10.249.000	308.095.000
Capital Federal Beneficiario	297.846.000		10.249.000	308.095.000
Córdoba	2.524.000			2.524.000
Córdoba Benefic.	2.524.000			2.524.000
Santa Fe	377.990.831.000	43.098.004.000	97.413.170.000	518.502.005.000
Belgrano	3.342.290.000	95.915.000	865.248.000	4.303.453.000
Caseros	4.941.532.000	217.752.000	1.717.015.000	6.876.299.000
Castellanos	10.235.476.000	1.573.000.000	3.929.780.000	15.738.256.000
Constitución	5.505.566.000	993.092.000	1.480.680.000	7.979.338.000
Garay	2.744.114.000	170.149.000	416.647.000	3.330.910.000
General Lopez	12.347.735.000	305.016.000	3.544.202.000	16.196.953.000
General Obligado	11.914.491.000	449.403.000	3.546.787.000	15.910.681.000
Iriondo	5.279.911.000	58.474.000	1.324.146.000	6.662.531.000
La Capital	101.417.709.000	5.668.127.000	31.499.978.000	138.585.814.000
Las Colonias	6.893.708.000	243.409.000	2.162.271.000	9.299.388.000
9 de Julio	4.069.349.000	468.754.000	707.161.000	5.245.264.000
Rosario	82.925.632.000	3.264.257.000	24.401.852.000	110.591.741.000
San Cristobal	6.172.482.000	456.855.000	1.528.174.000	8.157.511.000
San Javier	3.341.182.000	67.776.000	747.700.000	4.156.658.000
San Jerónimo	6.034.656.000	781.272.000	2.693.103.000	9.509.031.000
San Justo	3.358.989.000	93.692.000	1.253.799.000	4.706.480.000
San Lorenzo	9.569.265.000	595.784.000	2.294.073.000	12.459.122.000
San Martín	4.320.290.000	498.249.000	1.447.031.000	6.265.570.000
Vera	6.141.495.000	214.329.000	1.617.159.000	7.972.983.000
Interdepartamental	10.215.621.000	9.058.036.000	25.893.000	19.299.550.000
Provincial	77.219.338.000	2.021.429.000	10.116.859.000	89.357.626.000
Interprovincial		11.902.559.000		11.902.559.000
Extraprovincial		3.900.675.000	93.612.000	3.994.287.000
Totales	378.291.201.000	43.098.004.000	97.423.419.000	518.812.624.000

Anexo 1 al artículo 1°



Nota: No incluye aplicaciones financieras
No incluye gastos figurativos

Lic. GUSTAVO PUSCINI
SECRETARIO PARLAMENTARIO
CÁMARA DE DIPUTADOS

Dr. RAFAEL E. GUTIÉRREZ
Secretario Legislativo
CÁMARA DE SENADORES

Provincia de Santa Fe
Poder Ejecutivo



CAPITULO I
Planilla Anexa 11 al Artículo 6°

RECURSOS HUMANOS
Planta actual de cargos y horas de cátedras sin creaciones netas

Jurisdicciones	Cargos			Horas cátedra/de acompañamiento		
	Total	Permanente	Temporario	Total	Permanente	Temporario
ADMINISTRACION CENTRAL	131.901	130.621	1.280	510.575	492.038	18.537
Poder Legislativo Provincial	1.830	1.146	684			
Cámara de Senadores	593	303	290			
Cámara de Diputados	880	491	389			
Tribunal de Cuentas de la Provincia	357	352	5			
Poder Ejecutivo – Gobernación	104	87	17			
Poder Judicial Provincial	5.040	5.040				
Poder Judicial	5.040	5.040				
Ministerio de Gestión Pública	1.622	1.534	88			
Ministerio de Seguridad	24.847	24.566	81	18.610	18.610	
Ministerio de Gobierno, Justicia, Der. Humanos y Diversidad	6.614	6.575	39			
Ministerio de Producción, Ciencia y Tecnología	997	949	48			
Ministerio de Economía	1.001	972	29	250		250
Ministerio de Educación	58.511	58.474	37	464.655	464.655	
Ministerio de Cultura	912	907	5	6.718	6.718	
Ministerio de Salud	24.704	24.635	69	1.310	1.310	
Ministerio de Ambiente y Cambio Climático	365	362	3			
Ministerio de Infraestructura, Servicios Públicos y Hábitat	1.269	1.174	95			
Ministerio de Trabajo, Empleo y Seguridad Social	743	726	17			
Ministerio de Desarrollo Social	3.010	2.964	46	18.932	745	18.187
Secretaría de Estado de Igualdad y Género	108	103	5			
Fiscalía del Estado	151	147	4	100		100
Defensoría del Pueblo	273	260	13			
ORGANISMOS DESCENTRALIZADOS	5.444	5.380	64			
Sindicatura General de la Provincia	127	124	3			
Instituto Autárquico Provincial de Industrias Penitenciarias	205	205				
Ente Zona Franca Santafesina	8	7	1			
Administración Provincial de Impuestos	1.383	1.353	30			
Servicio de Catastro e Información Territorial	537	537				
Caja de Asistencia Social – Lotería	323	317	6			
Agencia Santafesina de Seguridad Alimentaria	251	251				
Dirección Provincial de Vialidad	1.613	1.613				
Dirección Provincial de Vivienda y Urbanismo	758	740	18			
Aeropuerto Internacional de Rosario	89	89				
Ente Regulador de Servicios Sanitarios	131	125	6			
Aeropuerto de Sauce Viejo	19	19				
INSTITUCIONES DE SEGURIDAD SOCIAL	1.095	1.084	11			
Instituto Autárquico Provincial de Obra Social	758	748	10			
Gaja de Jubilaciones y Pensiones de la Provincia	337	336	1			
Totales	138.440	137.085	1.355	510.575	492.038	18.537

Imprenta Oficial - Santa Fe

Lic. GUSTAVO POCINI
SECRETARIO PARLAMENTARIO
CÁMARA DE DIPUTADOS

Dr. RAFAEL E. GUTIÉRREZ
Secretario Legislativo
CÁMARA DE SENADORES



Provincia de Santa Fe
Poder Ejecutivo

CAPITULO I
Planilla Anexa 12 al Artículo 7°

CUPOS FISCALES

- en pesos -

NORMA LEGAL	Incisos del artículo 7°	CUPO FISCAL
Artículos 26 y 27 Ley N° 10.554	Inciso a)	14.711.500
Artículo 24 de la Ley N° 10.552	Inciso b)	19.660.800
Artículo 4 Ley N° 8.225 (modificada por art. 1 Ley 12.594)	Inciso c)	11.769.190
art.12 Ley N° 12.692 y art. 3- Decreto Reglamentario 0158/07	Inciso d)	160.488.900
TOTAL		206.630.390



Lic. GUSTAVO PUCCINI
SECRETARIO PARLAMENTARIO
CAMARA DE DIPUTADOS

Dr. RAFAEL E. GUTIÉRREZ
Secretario Legislativo
CÁMARA DE SENADORES

Provincia de Santa Fe
Poder Ejecutivo



CAPÍTULO II
Planilla Anexa 1 al artículo 16°

Administración Central
COMPOSICIÓN DEL GASTO POR ENTIDAD Y NATURALEZA ECONÓMICA

Entidad	GASTOS CORRIENTES	GASTOS DE CAPITAL	Total
Poder Legislativo Provincial	8.439.422.000	120.454.000	8.559.876.000
Cámara de Senadores	2.897.609.000	10.335.000	2.907.944.000
Cámara de Diputados	4.139.082.000	10.725.000	4.149.807.000
Tribunal de Cuentas de la Provincia	1.402.731.000	99.394.000	1.502.125.000
Poder Ejecutivo - Gobernación	393.128.000	72.155.000	465.283.000
Poder Judicial Provincial	18.518.989.000	1.551.674.000	20.070.663.000
Poder Judicial	18.226.667.000	1.452.474.000	19.679.141.000
Servicio Público Provincial de la Defensa Penal	122.772.000	38.200.000	160.972.000
Ministerio Público de la Acusación	169.550.000	61.000.000	230.550.000
Ministerio de Gestión Pública	9.102.969.000	8.195.132.000	17.298.101.000
Ministerio de Seguridad	35.575.512.000	4.415.419.000	39.990.931.000
Ministerio de Gobierno, Justicia, Der. Humanos y Diversidad	9.944.827.000	1.033.440.000	10.978.267.000
Ministerio de Producción, Ciencia y Tecnología	10.496.610.000	1.167.492.000	11.664.102.000
Ministerio de Economía	4.914.098.000	7.316.563.000	12.230.661.000
Ministerio de Educación	98.022.995.000	1.240.094.000	99.263.089.000
Ministerio de Cultura	1.513.635.000	39.559.000	1.553.194.000
Ministerio de Salud	40.370.872.000	1.409.490.000	41.780.362.000
Ministerio de Ambiente y Cambio Climático	584.332.000	134.940.000	719.272.000
Ministerio de Infraestructura, Servicios Públicos y Hábitat	2.794.774.000	16.685.844.000	19.480.618.000
Ministerio de Trabajo, Empleo y Seguridad Social	5.578.902.000	69.562.000	5.648.464.000
Ministerio de Desarrollo Social	9.721.978.000	301.771.000	10.023.749.000
Secretaría de Estado de Igualdad y Género	610.891.000	72.816.000	683.707.000
Fiscalía del Estado	242.674.000	3.213.000	245.887.000
Defensoría del Pueblo	916.558.000	5.350.000	921.908.000
Servicio de la Deuda Pública	8.932.024.000		8.932.024.000
Obligaciones a Cargo del Tesoro	84.950.495.000	24.297.072.000	109.247.567.000
Totales	351.625.685.000	68.132.040.000	419.757.725.000

Imprenta Oficial - Santa Fe

Nota: Incluye gastos figurativos

Lic. GUSTAVO PUCCINI
SECRETARIO PARLAMENTARIO
CÁMARA DE DIPUTADOS

Dr. RAFAEL E. GUTIÉRREZ
Secretario Legislativo
CÁMARA DE SENADORES

Lic. GUSTAVO PUCCINI
SECRETARIO PARLAMENTARIO
CAMARA DE DIPUTADOS



CAPÍTULO II
Planilla Anexa 2 al artículo 16°


Provincia de Santa Fe
Poder Ejecutivo

Administración Central
COMPOSICIÓN DEL GASTO POR ENTIDAD Y POR FINALIDAD

Descripción	ADMINISTRACION GUBERNAMENTAL	SERVICIOS DE SEGURIDAD	SERVICIOS SOCIALES	SERVICIOS ECONOMICOS	DEUDA PUBLICA	No clasificables	Total
Poder Legislativo Provincial	7.665.281.000		894.595.000				8.559.876.000
Cámara de Senadores	2.422.394.000		485.550.000				2.907.944.000
Cámara de Diputados	3.740.762.000		409.045.000				4.149.807.000
Tribunal de Cuentas de la Provincia	1.502.125.000						1.502.125.000
Poder Ejecutivo - Gobernación	463.283.000		2.000.000				465.283.000
Poder Judicial Provincial	20.070.263.000		400.000				20.070.663.000
Poder Judicial	19.679.141.000						19.679.141.000
Servicio Público Provincial de la Defensa Penal	160.572.000		400.000				160.972.000
Ministerio Público de la Acusación	230.550.000						230.550.000
Ministerio de Gestión Pública	13.408.394.000	280.663.000	3.609.044.000				17.298.101.000
Ministerio de Seguridad	1.553.127.000	38.134.369.000	303.435.000				39.990.931.000
Ministerio de Gobierno, Justicia, Der. Humanos y Diversidad	3.288.398.000	7.068.145.000	621.724.000				10.978.267.000
Ministerio de Producción, Ciencia y Tecnología	346.971.000		818.868.000	10.498.263.000			11.664.102.000
Ministerio de Economía	1.280.857.000		6.279.133.000	4.029.810.000	640.861.000		12.230.661.000
Ministerio de Educación	49.142.000		99.213.947.000				99.263.089.000
Ministerio de Cultura	67.738.000		1.482.976.000		2.480.000		1.553.194.000
Ministerio de Salud			41.780.362.000				41.780.362.000
Ministerio de Ambiente y Cambio Climático	135.960.000			583.312.000			719.272.000
Ministerio de Infraestructura, Servicios Públicos y Hábitat	2.045.733.000	926.701.000	15.415.328.000	963.708.000	129.148.000		19.480.618.000
Ministerio de Trabajo, Empleo y Seguridad Social	236.384.000		4.896.801.000	515.279.000			5.648.464.000
Ministerio de Desarrollo Social			10.023.749.000				10.023.749.000
Secretaría de Estado de Igualdad y Género			683.707.000				683.707.000
Fiscalía del Estado	237.848.000		8.039.000				245.887.000
Defensoría del Pueblo	921.908.000						921.908.000
Servicio de la Deuda Pública					8.932.024.000		8.932.024.000
Obligaciones a Cargo del Tesoro	50.051.111.000	2.700.599.000	8.271.681.000	6.757.652.000		41.466.524.000	109.247.567.000
Totales	101.822.398.000	49.110.477.000	194.305.789.000	23.348.024.000	9.704.513.000	41.466.524.000	419.757.725.000

Nota: No incluye aplicaciones financieras
Incluye gastos figurativos
Incluye gastos no clasificables

Dr. RAFAEL E. GUTIÉRREZ
Secretario Legislativo
CAMARA DE SENADORES



000016

CAPÍTULO II
Planilla Anexa 3 al artículo 16°

Administración Central
COMPOSICIÓN DEL GASTO POR ENTIDAD Y POR FUENTE DE FINANCIAMIENTO


SECRETARÍA LEGISLATIVA
CAMARA DE DIPUTADOS

Descripción	Tesoro provincial	Recursos propios	Recursos afectados de origen provincial	Recursos afectados de origen nacional	Transferencias internas	Crédito interno	Transferencias externas	Crédito externo	Total
Poder Legislativo Provincial	8.559.876.000								8.559.876.000
Cámara de Senadores	2.907.944.000								2.907.944.000
Cámara de Diputados	4.149.807.000								4.149.807.000
Tribunal de Cuentas de la Provincia	1.502.125.000								1.502.125.000
Poder Ejecutivo - Gobernación	465.283.000								465.283.000
Poder Judicial Provincial	19.728.110.000		342.553.000						20.070.663.000
Poder Judicial	19.354.938.000		324.203.000						19.679.141.000
Servicio Público Provincial de la Defensa Penal	160.622.000		350.000						160.972.000
Ministerio Público de la Acusación	212.550.000		18.000.000						230.550.000
Ministerio de Gestión Pública	13.691.557.000			3.606.544.000					17.298.101.000
Ministerio de Seguridad	36.710.251.000		3.280.680.000						39.990.931.000
Ministerio de Gobierno, Justicia, Der. Humanos y Diversidad	10.263.013.000		146.323.000		53.931.000		515.000.000		10.978.267.000
Ministerio de Producción, Ciencia y Tecnología	10.193.863.000		530.353.000		939.886.000				11.664.102.000
Ministerio de Economía	8.514.688.000		324.326.000		530.230.000		2.861.417.000		12.230.661.000
Ministerio de Educación	44.947.197.000		138.930.000	49.804.142.000	4.372.820.000				99.263.089.000
Ministerio de Cultura	1.466.429.000				86.765.000				1.553.194.000
Ministerio de Salud	39.237.870.000		601.820.000	90.460.000	1.850.212.000				41.780.362.000
Ministerio de Ambiente y Cambio Climático	605.712.000		70.800.000		42.760.000				719.272.000
Ministerio de Infraestructura, Servicios Públicos y Hábitat	9.689.731.000		12.598.000		3.639.512.000		6.138.777.000		19.469.618.000
Ministerio de Trabajo, Empleo y Seguridad Social	4.969.805.000		108.000.000		570.659.000				5.648.464.000
Ministerio de Desarrollo Social	9.927.412.000		50.000		96.287.000				10.023.749.000
Secretaría de Estado de Igualdad y Género	683.707.000								683.707.000
Fiscalía del Estado	245.887.000								245.887.000
Defensoría del Pueblo	920.356.000						1.552.000		921.908.000
Servicio de la Deuda Pública	8.932.024.000								8.932.024.000
Obligaciones a Cargo del Tesoro	92.685.853.000		5.762.476.000	1.835.464.000	2.548.414.000			6.415.360.000	109.247.567.000
Totales	322.438.624.000		11.318.909.000	55.336.610.000	14.731.476.000		1.552.000	15.930.554.000	419.787.725.000

Primer

DR. RAFAEL E. GUTIÉRREZ
Secretario Legislativo
CAMARA DE SENADORES

Nota: No incluye aplicaciones financieras
Incluye gastos figurativos



000017



Dr. GUSTAVO PUCCINI
SECRETARIO PARLAMENTARIO
CAMARA DE DIPUTADOS

Provincia de Santa Fe
Poder Ejecutivo


CAPÍTULO II
Planilla Anexa 4 al artículo 16°

Administración Central
COMPOSICIÓN DE RECURSOS POR NATURALEZA ECONÓMICA Y FUENTE DE FINANCIAMIENTO

Clasificación económica	Fuente de financiamiento								
	Tesoro provincial	Recursos propios	Recursos afectados de origen provincial	Recursos afectados de origen nacional	Transferencias internas	Crédito interno	Transferencias externas	Crédito externo	Total
INGRESOS CORRIENTES	333.335.108.000		9.252.941.000	55.336.610.000	7.384.596.000		1.552.000	1.015.000	405.311.822.000
Ingresos Tributarios	320.757.126.000		3.642.456.000	55.336.610.000					379.736.192.000
Impuestos Directos Provinciales	11.894.436.000		2.587.326.000						14.481.762.000
Impuestos Indirectos Provinciales	127.040.694.000		1.055.130.000						128.095.824.000
Impuestos Nacionales	181.821.996.000			55.336.610.000					237.158.606.000
Contribuciones a la Seguridad Social			22.158.000						22.158.000
Ingresos No Tributarios	1.030.024.000		1.158.007.000					1.015.000	2.189.046.000
Tasas	15.362.000		383.064.000						398.426.000
Derechos	470.837.000		1.300.000						472.137.000
Otros No Tributarios	543.825.000		773.643.000					1.015.000	1.318.483.000
Ventas de Bienes y Servicios de las Administraciones Pública	590.282.000		3.114.510.000						3.704.792.000
Rentas de la Propiedad	3.198.871.000		114.211.000						3.313.082.000
Intereses	3.175.871.000		114.211.000						3.290.082.000
Diferencia de Cambio	23.000.000								23.000.000
Transferencias Corrientes	7.683.805.000		1.201.599.000		5.841.952.000		1.552.000		14.728.908.000
Del Sector Público	7.683.805.000		1.201.599.000		5.841.952.000				14.727.356.000
Del Sector Externo							1.552.000		1.552.000
Contribuciones Figurativas para Financiaciones Corrientes	75.000.000				1.542.644.000				1.617.644.000
De la Administración Provincial	75.000.000				1.542.644.000				1.617.644.000
RECURSOS DE CAPITAL	183.529.000		257.579.000		5.611.506.000				6.052.614.000
Transferencias de Capital					5.611.506.000				5.611.506.000
Del Sector Público					5.611.506.000				5.611.506.000
Disminución de la Inversión Financiera (Adm. Provincial)	183.529.000		257.579.000						441.108.000
Recuperación de préstamos de largo plazo	183.529.000		257.579.000						441.108.000
Totales	333.518.637.000		9.510.520.000	55.336.610.000	12.996.102.000		1.552.000	1.015.000	411.364.436.000

Nota: No incluye fuentes financieras
Incluye contribuciones figurativas

Dr. RAFAEL E. GUTÉRREZ
Secretario Legislativo
CAMARA DE SENADORES



000010

Provincia de Santa Fe
 Poder Ejecutivo



CAPÍTULO II
 Planilla Anexa 5 al artículo 16°

Administración Central
 COMPOSICIÓN DE LOS RECURSOS POR PROCEDENCIA

Concepto	Administración Central
ORIGEN PROVINCIAL	152.248.772.000
De Libre Disponibilidad	146.876.285.000
Afectados	5.372.487.000
ORIGEN NACIONAL	257.444.244.000
De Libre Disponibilidad	191.606.682.000
Rég. de copartic. fed. de impuestos Ley 23.548, Rtas.Grales.	170.560.968.000
Fondo compensador de desequilibrios fiscales	6.000.000
Fondo Financiamiento Caja de Jubilaciones y Pensiones	6.731.000.000
Compensación 13%	179.641.000
Servicios Nacionales Transferidos	135.489.000
Servicios Nacionales Transferidos Educación	119.400.000
Servicios Nacionales Transferidos Salud	5.239.000
Servicios Nacionales Transferidos - Programas Asistenciales	10.850.000
Combustibles - Ley 23.966	778.191.000
Obras de Infraestructura Energía elec. y obras Públicas	748.191.000
Fondo Conurbano Santa Fe Rosario	30.000.000
Otros	13.215.393.000
Afectados	65.837.562.000
Fondo Nacional de Incentivo Docente Ley 25.054	3.123.776.000
Art. 7° Ley Nac.26075 Finan.Educat.h/Argentina 2° Centenario	26.839.993.000
Consenso Fiscal - Ley 13748 - Apart. I pto c)	28.496.617.000
Otros	7.377.176.000
OTROS ORIGENES	53.776.000
De libre disponibilidad	52.224.000
Afectados	1.552.000
SIN CLASIFICACION POR PROCEDENCIA	1.617.644.000
Contribuciones Figurativas	1.617.644.000
Total	411.364.436.000

Imprenta Oficial - Santa Fe



Nota: No incluye fuentes financieras
 Incluye contribuciones figurativas

Lic. GUSTAVO PUCCINI
 SECRETARIO PARLAMENTARIO
 CÁMARA DE DIPUTADOS

Dr. RAFAEL E. GUTIÉRREZ
 Secretario Legislativo
 CÁMARA DE SENADORES

Lic. GUSTAVO PUCCINI
SECRETARIO PARLAMENTARIO
CAMARA DE DIPUTADOS

Provincia de Santa Fe
Poder Ejecutivo

CAPÍTULO II
Planilla Anexa 6 al artículo 16°

Administración Central
CONTRIBUCIONES FIGURATIVAS

Entidad	Contribuciones Figurativas para Financiaciones Corrientes			Contribuciones Figurativas para Financiaciones de Capital			Contribuciones Figurativas para Aplicaciones Financieras			Total
	De la Administración Central	De Instituciones Descentralizadas	De Instituciones de Seguridad Social	De la administración central	De las instituciones descentralizadas	De instituciones de seguridad social	De la administración central	De instituciones descentralizadas	De instituciones de seguridad social	
Ministerio de Gobierno, Justicia, Der. Humanos y Divers		23.931.000								23.931.000
Ministerio de Educación		325.421.000								325.421.000
Ministerio de Cultura		81.355.000								81.355.000
Ministerio de Salud		438.685.000								438.685.000
Ministerio de Desarrollo Social		19.126.000								19.126.000
Tesoro Provincial		654.126.000	75.000.000							729.126.000
Totales		1.542.644.000	75.000.000							1.617.644.000

Dr. RAFAEL E. GUTIERREZ
Secretario Legislativo
CAMARA DE SENADORES



000020



Lic. GUSTAVO PUCCINI
SECRETARIO PARLAMENTARIO
CAMARA DE DIPUTADOS

Provincia de Santa Fe
Poder Ejecutivo

CAPÍTULO II
Planilla Anexa 7 al artículo 16°


Administración Central
GASTOS FIGURATIVOS

Entidad	Gastos figurativos para transacciones corrientes			Gastos figurativos para transacciones de capital			Gastos figurativos para aplicaciones financieras			Total
	A la administración central	A instituciones descentralizadas	A instituciones de seguridad social	A la administración central	A instituciones descentralizadas	A instituciones de seguridad social	A la administración central	A instituciones descentralizadas	A instituciones de seguridad social	
Obligaciones a Cargo del Tesoro		3.907.971.000	23.126.645.000		14.431.908.000		974.300.000			42.440.824.000
Totales		3.907.971.000	23.126.645.000		14.431.908.000		974.300.000			42.440.824.000



D. RAFAEL E. GUTIÉRREZ
Secretario Legislativo
CAMARA DE SENADORES

Dr. GUSTAVO PUCCINI
SECRETARIO PARLAMENTARIO
CAMARA DE DIPUTADOS

Provincia de Santa Fe
Poder Ejecutivo

CAPÍTULO II
Planilla Anexa 8 al artículo 16°

Administración Central
FUENTES FINANCIERAS

Entidad	Disminución de la Inversión Financiera (Emp. y Soc. y Sec. P	Endeudamiento Público e Incremento de Otros Pasivos	Incremento del patrimonio	Contribuciones Figurativas para Aplicaciones Financieras	Total
Ministerio de Seguridad	734.704.000				734.704.000
Ministerio de Economía	171.290.000	2.861.417.000			3.032.707.000
Ministerio de Salud	164.417.000				164.417.000
Ministerio de Infraestructura, Servicios Públicos y Hábitat	521.420.000	258.000.000			779.420.000
Tesoro Provincial	4.276.244.000	12.500.000.000			16.776.244.000
Totales	5.868.075.000	15.619.417.000			21.487.492.000

Dr. RAFAEL E. GUTTÉRREZ
Secretario Legislativo
CAMARA DE SENADORES



LIC. GUSTAVO PUCCINI
SECRETARIO PARLAMENTARIO
CAMARA DE DIPUTADOS



Provincia de Santa Fe
Poder Ejecutivo

CAPÍTULO II
Planilla Anexa 9 al artículo 16°

Administración Central
APLICACIONES FINANCIERAS

Entidad	Inversión financiera	Amortización de la deuda y disminución de otros pasivos	Disminución del patrimonio	Gastos figurativos para aplicaciones financieras	Total
Ministerio de Seguridad	106.678.000				106.678.000
Ministerio de Economía	72.745.000	1.945.861.000			2.018.606.000
Ministerio de Cultura		10.828.000			10.828.000
Ministerio de Salud	164.417.000				164.417.000
Ministerio de Infraestructura, Servicios Públicos y Hábitat		264.812.000			264.812.000
Servicio de la Deuda Pública		9.154.562.000			9.154.562.000
Obligaciones a Cargo del Tesoro	400.000.000			974.300.000	1.374.300.000
Totales	743.840.000	11.376.063.000		974.300.000	13.094.203.000

DR. RAFAEL E. GUTIERREZ
Secretario Legislativo
CAMARA DE SENADORES



0000223

Lic. GUSTAVO PUOSINI
SECRETARIO PARLAMENTARIO
CAMARA DE DIPUTADOS



CAPÍTULO II
Planilla Anexa 10 al artículo 16°

Administración Central
COMPOSICIÓN DEL GASTO POR ENTIDAD Y POR OBJETO DEL GASTO

Provincia de Santa Fe
Poder Ejecutivo

Descripción	Gastos en Personal	Bienes de consumo	Servicios no personales	Bienes de uso	Transferencias	Activos financieros	Servicio de la deuda y disminución de otros pasivos	Otros gastos	Gastos figurativos	Total
Poder Legislativo Provincial	5.906.237.000	167.266.000	1.470.974.000	120.454.000	894.946.000					8.559.878.000
Cámara de Senadores	1.889.459.000	5.850.000	516.750.000	10.335.000	485.550.000					2.907.944.000
Cámara de Diputados	2.669.637.000	155.341.000	905.059.000	10.725.000	409.045.000					4.149.807.000
Tribunal de Cuentas de la Provincia	1.347.141.000	6.075.000	49.165.000	99.394.000	350.000					1.502.125.000
Poder Ejecutivo - Gobernación	133.039.000	7.480.000	75.949.000	6.655.000	242.160.000					465.283.000
Poder Judicial Provincial	17.018.883.000	321.879.000	1.182.827.000	1.546.674.000	400.000					20.070.663.000
Poder Judicial	17.018.883.000	266.703.000	941.081.000	1.452.474.000						19.679.141.000
Servicio Público Provincial de la Defensa Penal		24.526.000	102.846.000	33.200.000	400.000					160.972.000
Ministerio Público de la Acusación		30.650.000	138.900.000	61.000.000						230.550.000
Ministerio de Gestión Pública	1.349.347.000	145.972.000	2.887.113.000	2.173.150.000	10.742.519.000					17.298.101.000
Ministerio de Seguridad	28.955.854.000	2.468.091.000	3.772.426.000	4.374.560.000	420.000.000	106.678.000				40.097.609.000
Ministerio de Gobierno, Justicia, Der. Humanos y Divers.	7.351.565.000	845.780.000	1.588.195.000	973.426.000	219.301.000					10.978.267.000
Ministerio de Producción, Ciencia y Tecnología	803.105.000	58.134.000	462.451.000	120.756.000	9.632.368.000	587.288.000				11.664.102.000
Ministerio de Economía	1.176.391.000	11.031.000	82.660.000	5.896.370.000	3.006.025.000	1.490.068.000	2.571.722.000	15.000.000		14.249.267.000
Ministerio de Educación	74.927.482.000	362.419.000	1.445.238.000	662.662.000	21.885.288.000					99.263.089.000
Ministerio de Cultura	1.059.221.000	46.557.000	367.084.000	27.877.000	49.975.000		13.308.000			1.564.022.000
Ministerio de Salud	25.317.204.000	5.069.853.000	6.724.325.000	1.115.739.000	3.553.241.000	164.417.000				41.944.779.000
Ministerio de Ambiente y Cambio Climático	242.746.000	23.052.000	69.094.000	63.190.000	321.190.000					719.272.000
Ministerio de Infraestructura, Servicios Públicos y Hábit.	882.478.000	44.859.000	188.769.000	13.410.250.000	4.825.114.000		389.960.000	4.000.000		19.745.500.000
Ministerio de Trabajo, Empleo y Seguridad Social	773.448.000	20.694.000	222.033.000	57.562.000	4.074.727.000			500.000.000		5.548.864.000
Ministerio de Desarrollo Social	2.472.540.000	137.635.000	195.251.000	133.775.000	7.084.548.000					10.023.749.000
Secretaría de Estado de Igualdad y Género	105.500.000	41.571.000	226.636.000	60.000.000	250.000.000					683.707.000
Fiscalía del Estado	212.504.000	1.767.000	28.403.000	3.213.000						245.887.000
Defensoría del Pueblo	837.621.000	8.302.000	70.635.000	5.350.000						921.908.000
Servicio de la Deuda Pública			431.661.000				17.654.925.000			18.086.586.000
Obligaciones a Cargo del Tesoro	739.979.000		6.304.528.000	7.955.965.000	52.775.571.000	400.000.000		5.000.000	42.440.824.000	110.621.867.000
Totales	170.265.144.000	9.782.342.000	27.796.252.000	38.707.628.000	119.957.372.000	2.748.451.000	20.629.915.000	524.000.000	42.440.824.000	432.851.928.000




000024

CAMARA DE SENADORES

D. RAFAEL E. GUTIERREZ
Secretario Legislativo

Nota: Incluye aplicaciones financieras
Incluye gastos figurativos



Lic. GUSTAVO PUCCINI
SECRETARIO PARLAMENTARIO
CAMARA DE DIPUTADOS

Provincia de Santa Fe
Poder Ejecutivo

CAPÍTULO II
Planilla Anexa 11 al artículo 16°

Administración Central
COMPOSICIÓN INSTITUCIONAL POR FUENTE DE FINANCIAMIENTO Y OBJETO DEL GASTO

Poder Legislativo Provincial

Fuente de financiamiento	Gastos en Personal	Bienes de consumo	Servicios no personales	Bienes de uso	Transferencias	Activos financieros	Servicio de la deuda y disminución de otros pasivos	Otros gastos	Gastos figurativos	Total
111 - Tesoro Provincial	5.906.237.000	167.266.000	1.470.974.000	120.454.000	894.945.000					8.559.876.000
Totales	5.906.237.000	167.266.000	1.470.974.000	120.454.000	894.945.000					8.559.876.000

Dr. RAFAEL E. GUTIÉRREZ
Secretario Legislativo
CAMARA DE SENADORES

Nota: Incluye aplicaciones financieras
Incluye gastos figurativos



LIC. GUSTAVO PUCCINI
SECRETARIO PARLAMENTARIO
CAMARA DE DIPUTADOS

Provincia de Santa Fe
Poder Ejecutivo

CAPÍTULO II
Planilla Anexa 11 al artículo 16°

Administración Central
COMPOSICIÓN INSTITUCIONAL POR FUENTE DE FINANCIAMIENTO Y OBJETO DEL GASTO

Poder Legislativo Provincial
Cámara de Senadores

Fuente de financiamiento	Gastos en Personal	Bienes de consumo	Servicios no personales	Bienes de uso	Transferencias	Activos financieros	Servicio de la deuda y disminución de otros pasivos	Otros gastos	Gastos figurativos	Total
111 - Tesoro Provincial	1.889.459.000	5.850.000	516.750.000	10.335.000	485.550.000					2.907.944.000
Totales	1.889.459.000	5.850.000	516.750.000	10.335.000	485.550.000					2.907.944.000



Dr. RAFAEL E. GUTIÉRREZ
Secretario Legislativo
CAMARA DE SENADORES

Nota: Incluye aplicaciones financieras
Incluye gastos figurativos

000026

Lic. GUSTAVO PUCCINI
SECRETARIO PARLAMENTARIO
CAMARA DE DIPUTADOS

Provincia de Santa Fe
Poder Ejecutivo

CAPÍTULO II
Planilla Anexa 11 al artículo 16º

Administración Central
COMPOSICIÓN INSTITUCIONAL POR FUENTE DE FINANCIAMIENTO Y OBJETO DEL GASTO

Poder Legislativo Provincial
Cámara de Diputados

Fuente de financiamiento	Gastos en Personal	Bienes de consumo	Servicios no personales	Bienes de uso	Transferencias	Activos financieros	Servicio de la deuda y disminución de otros pasivos	Otros gastos	Gastos figurativos	Total
111 - Tesoro Provincial	2.669.637.000	155.341.000	905.059.000	10.725.000	409.045.000					4.149.807.000
Totales	2.669.637.000	155.341.000	905.059.000	10.725.000	409.045.000					4.149.807.000

Dr. RAFAEL E. GUTIÉRREZ
Secretario Legislativo
CAMARA DE SENADORES

Nota: Incluye aplicaciones financieras
Incluye gastos figurativos



000027

Lic. GUSTAVO PUCCINI
SECRETARIO PARLAMENTARIO
CAMARA DE DIPUTADOS

Provincia de Santa Fe
Poder Ejecutivo

CAPÍTULO II
Planilla Anexa 11 al artículo 16°

Administración Central
COMPOSICIÓN INSTITUCIONAL POR FUENTE DE FINANCIAMIENTO Y OBJETO DEL GASTO

Poder Legislativo Provincial
Tribunal de Cuentas de la Provincia

Fuente de financiamiento	Gastos en Personal	Bienes de consumo	Servicios no personales	Bienes de uso	Transferencias	Activos financieros	Servicio de la deuda y disminución de otros pasivos	Otros gastos	Gastos figurativos	Total
111 - Tesoro Provincial	1.347.141.000	6.075.000	49.165.000	99.394.000	350.000					1.502.125.000
Totales	1.347.141.000	6.075.000	49.165.000	99.394.000	350.000					1.502.125.000

Dr. RAFAEL E. GUTIÉRREZ
Secretario Legislativo
CAMARA DE SENADORES



000028

Nota: Incluye aplicaciones financieras
Incluye gastos figurativos

Lic. GUSTAVO PUCCINI
SECRETARIO PARLAMENTARIO
CAMARA DE SENADORES



Provincia de Santa Fe
Poder Ejecutivo

CAPÍTULO II
Planilla Anexa 11 al artículo 16°

Administración Central
COMPOSICIÓN INSTITUCIONAL POR FUENTE DE FINANCIAMIENTO Y OBJETO DEL GASTO

Poder Ejecutivo - Gobernación

Fuente de financiamiento	Gastos en Personal	Bienes de consumo	Servicios no personales	Bienes de uso	Transferencias	Activos financieros	Servicio de la deuda y disminución de otros pasivos	Otros gastos	Gastos figurativos	Total
111 - Tesoro Provincial	133.039.000	7.480.000	75.949.000	6.655.000	242.160.000					465.283.000
Totales	133.039.000	7.480.000	75.949.000	6.655.000	242.160.000					465.283.000

Dr. RAFAEL E. GUTIÉRREZ
Secretario Legislativo
CAMARA DE SENADORES



000029

Nota: Incluye aplicaciones financieras
Incluye gastos figurativos

LIC. GUSTAVO TOCCINI
SECRETARIO PARLAMENTARIO
CAMARA DE DIPUTADOS



Provincia de Santa Fe
Poder Ejecutivo


CAPÍTULO II
Planilla Anexa 11 al artículo 16°

Administración Central
COMPOSICIÓN INSTITUCIONAL POR FUENTE DE FINANCIAMIENTO Y OBJETO DEL GASTO

Poder Judicial Provincial

Fuente de financiamiento	Gastos en Personal	Bienes de consumo	Servicios no personales	Bienes de uso	Transferencias	Activos financieros	Servicio de la deuda y disminución de otros pasivos	Otros gastos	Gastos figurativos	Total
111 - Tesoro Provincial	17.018.883.000	288.676.000	925.046.000	1.495.105.000	400.000					19.728.110.000
306 - Tasas por Servicios Poder Judicial		162.000	864.000	53.000						1.079.000
307 - Tasas por Certificación de Juzgados Primera Instancia		32.728.000	177.648.000	35.675.000						246.051.000
308 - Recursos de Queja - Poder Judicial				732.000						732.000
311 - Ley 3461 - Código de Faltas de Menores - Poder Judicial		1.000	2.000							3.000
312 - Multas Personal Judicial			177.000	2.126.000						2.303.000
313 - Multas Fuero Penal		123.000	123.000	933.000						1.179.000
321 - Recursos Fotocopiado Poder Judicial		89.000	89.000							178.000
322 - Servicio Adicional Oficiales de Justicia			72.678.000							72.678.000
3003 - Recupero Costa y otros Art. 65 Ley 13.013			6.000.000	12.000.000						18.000.000
3004 - Artículo 12 Ley 13.014		100.000	200.000	50.000						350.000
Totales	17.018.883.000	321.879.000	1.182.827.000	1.546.674.000	400.000					20.070.663.000

DR. RAFAEL E. GUTTÉRREZ
Secretario Legislativo
CAMARA DE SENADORES



000030

Nota: Incluye aplicaciones financieras
Incluye gastos figurativos

Lic. GUSTAVO PUCCINI
SECRETARIO PARLAMENTARIO
CAMARA DE REPRESENTADOS

Provincia de Santa Fe
Poder Ejecutivo


CAPÍTULO II
Planilla Anexa 11 al artículo 16°

Administración Central
COMPOSICIÓN INSTITUCIONAL POR FUENTE DE FINANCIAMIENTO Y OBJETO DEL GASTO

Poder Judicial Provincial
Poder Judicial

Fuente de financiamiento	Gastos en Personal	Bienes de consumo	Servicios no personales	Bienes de uso	Transferencias	Activos financieros	Servicio de la deuda y disminución de otros pasivos	Otros gastos	Gastos figurativos	Total
111 - Tesoro Provincial	17.018.883.000	233.600.000	689.500.000	1.412.955.000						19.354.938.000
306 - Tasas por Servicios Poder Judicial		162.000	864.000	53.000						1.079.000
307 - Tasas por Certificación de Juzgados Primera Instancia		32.728.000	177.648.000	35.675.000						246.051.000
308 - Recursos de Queja - Poder Judicial				732.000						732.000
311 - Ley 3461 - Código de Faltas de Menores - Poder Judicial		1.000	2.000							3.000
312 - Multas Personal Judicial			177.000	2.126.000						2.303.000
313 - Multas Fuero Penal		123.000	123.000	933.000						1.179.000
321 - Recursos Fotocopiado Poder Judicial		89.000	89.000							178.000
322 - Servicio Adicional Oficiales de Justicia			72.678.000							72.678.000
Totales	17.018.883.000	266.703.000	941.081.000	1.452.474.000						19.679.147.000

Dr. RAFAEL E. GUTIÉRREZ
Secretario Legislativo
CAMARA DE SENADORES



000031

Nota: Incluye aplicaciones financieras
incluye gastos figurativos



Lic. GUSTAVO PIZZICINI
SECRETARIO PARLAMENTARIO
CAMARA DE DIPUTADOS

Provincia de Santa Fe
Poder Ejecutivo

CAPÍTULO II
Planilla Anexa 11 al artículo 16°

Administración Central
COMPOSICIÓN INSTITUCIONAL POR FUENTE DE FINANCIAMIENTO Y OBJETO DEL GASTO

Poder Judicial Provincial
Servicio Público Provincial de la Defensa Penal

Fuente de financiamiento	Gastos en Personal	Bienes de consumo	Servicios no personales	Bienes de uso	Transferencias	Activos financieros	Servicio de la deuda y disminución de otros pasivos	Otros gastos	Gastos figurativos	Total
111 - Tesoro Provincial		24.426.000	102.646.000	33.150.000	400.000					160.622.000
3004 - Artículo 12 Ley 13.014		100.000	200.000	50.000						350.000
Totales		24.526.000	102.846.000	33.200.000	400.000					160.972.000

Dr. RAFAEL E. GUTIÉRREZ
Secretario Legislativo
CAMARA DE SENADORES



000032

Nota: Incluye aplicaciones financieras
Incluye gastos figurativos

Lic. GUSTAVO PUCCINI
SECRETARIO PARLAMENTARIO
CAMARA DE DIPUTADOS

Provincia de Santa Fe
Poder Ejecutivo

CAPÍTULO II
Planilla Anexa 11 al artículo 16°

Administración Central
COMPOSICIÓN INSTITUCIONAL POR FUENTE DE FINANCIAMIENTO Y OBJETO DEL GASTO

Poder Judicial Provincial
Ministerio Público de la Acusación

Fuente de financiamiento	Gastos en Personal	Bienes de consumo	Servicios no personales	Bienes de uso	Transferencias	Activos financieros	Servicio de la deuda y disminución de otros pasivos	Otros gastos	Gastos figurativos	Total
111 - Tesoro Provincial		30.650.000	132.900.000	49.000.000						212.550.000
3003 - Recupero Costa y otros Art. 65 Ley 13.013			6.000.000	12.000.000						18.000.000
Totales		30.650.000	138.900.000	61.000.000						230.550.000

Dr. RAFAEL E. GUTIÉRREZ
Secretario Legislativo
CAMARA DE SENADORES



000033

Nota: Incluye aplicaciones financieras
Incluye gastos figurativos



DR. GUSTAVO PUCCINI
SECRETARIO PARLAMENTARIO
CAMARA DE DIPUTADOS

Provincia de Santa Fe
Poder Ejecutivo

CAPÍTULO II
Planilla Anexa 11 al artículo 16°

Administración Central
COMPOSICIÓN INSTITUCIONAL POR FUENTE DE FINANCIAMIENTO Y OBJETO DEL GASTO

Ministerio de Gestión Pública

Fuente de financiamiento	Gastos en Personal	Bienes de consumo	Servicios no personales	Bienes de uso	Transferencias	Activos financieros	Servicio de la deuda y disminución de otros pasivos	Otros gastos	Gastos figurativos	Total
111 - Tesoro Provincial	1.349.347.000	145.972.000	2.887.113.000	2.173.150.000	7.135.975.000					13.691.557.000
413 - Art. 7° Ley Nac.26075 Finan.Educat.h/Argentina 2° Centenario					3.606.544.000					3.606.544.000
Totales	1.349.347.000	145.972.000	2.887.113.000	2.173.150.000	10.742.519.000					17.298.101.000

DR. RAFAEL E. GUTIÉRREZ
Secretario Legislativo
CAMARA DE SENADORES



000034

Nota: Incluye aplicaciones financieras
Incluye gastos figurativos



Lt. GUSTAVO PUCCINI
SECRETARIO PARLAMENTARIO
CAMARA DE DIPUTADOS

Provincia de Santa Fe
Poder Ejecutivo

CAPÍTULO II
Planilla Anexa 11 al artículo 16°

Administración Central
COMPOSICIÓN INSTITUCIONAL POR FUENTE DE FINANCIAMIENTO Y OBJETO DEL GASTO

Ministerio de Seguridad

Fuente de financiamiento	Gastos en Personal	Bienes de consumo	Servicios no personales	Bienes de uso	Transferencias	Activos financieros	Servicio de la deuda y disminución de otros pasivos	Otros gastos	Gastos figurativos	Total
111 - Tesoro Provincial	28.955.854.000	2.324.101.000	970.736.000	4.246.560.000	213.000.000	106.678.000				36.816.929.000
324 - Servicio Policía Adicional			2.600.000.000							2.600.000.000
325 - Sistema de alarma		6.250.000	6.250.000							12.500.000
326 - Verificación de automotores		2.340.000	2.340.000							4.680.000
347 - Revisión Técnica Vehicular		135.400.000	193.100.000	128.000.000	207.000.000					663.500.000
Totales	28.955.854.000	2.468.091.000	3.772.426.000	4.374.560.000	420.000.000	106.678.000				40.097.609.000

Dr. RAFAEL E. GUTIÉRREZ
Secretario Legislativo
CAMARA DE SENADORES



000035

Nota: Incluye aplicaciones financieras
Incluye gastos figurativos

Lic. GUSTAVO PUCCINI
SECRETARIO PARLAMENTARIO
CAMARA DE DIPUTADOS

Provincia de Santa Fe
Gobernador

CAPÍTULO II
Planilla Anexa 11 al artículo 16°

Administración Central
COMPOSICIÓN INSTITUCIONAL POR FUENTE DE FINANCIAMIENTO Y OBJETO DEL GASTO

Ministerio de Gobierno, Justicia, Der. Humanos y Diversidad

Fuente de financiamiento	Gastos en Personal	Bienes de consumo	Servicios no personales	Bienes de uso	Transferencias	Activos financieros	Servicio de la deuda y disminución de otros pasivos	Otros gastos	Gastos figurativos	Total
111 - Tesoro Provincial	7.351.565.000	838.058.000	1.543.720.000	458.192.000	71.478.000					10.263.013.000
361 - Reg. Civil - inc.) art.31 Ley Impositiva Anual N° 3650			1.200.000							1.200.000
362 - Ley 12969 - Fondo de Seguridad Provincial			10.000.000		122.923.000					132.923.000
395 - Ley 12229 - Art. 7- Aran. Reg. Civil			2.200.000							2.200.000
515 - Registro Nacional de las personas		5.722.000	24.044.000	234.000						30.000.000
844 - Endeudamiento Obras Publicas				515.000.000						515.000.000
3013 - Ingresos APRAD - Ley N° 13.579		2.000.000	3.000.000		5.000.000					10.000.000
5027 - Participación Resultado Casino			4.031.000		19.900.000					23.931.000
Totales	7.351.565.000	845.780.000	1.588.195.000	973.426.000	219.301.000					10.978.087.000

Dr. RAFAEL E. GUTÉRREZ
Secretario Legislativo
CAMARA DE SENADORES

Nota: Incluye aplicaciones financieras
Incluye gastos figurativos



Lic. GUSTAVO PUCCINI
SECRETARIO PARLAMENTARIO
CAMARA DE DIPUTADOS

Provincia de Santa Fe
Poder Ejecutivo

CAPÍTULO II
Planilla Anexa 11 al artículo 16º



Administración Central
COMPOSICIÓN INSTITUCIONAL POR FUENTE DE FINANCIAMIENTO Y OBJETO DEL GASTO

Ministerio de Producción, Ciencia y Tecnología

Fuente de financiamiento	Gastos en Personal	Bienes de consumo	Servicios no personales	Bienes de uso	Transferencias	Activos financieros	Servicio de la deuda y disminución de otros pasivos	Otros gastos	Gastos figurativos	Total
111 - Tesoro Provincial	803.105.000	53.899.000	431.424.000	115.431.000	8.202.716.000	587.288.000				10.193.863.000
339 - Fondo Provincial Conservación manejo de suelos					10.000.000					10.000.000
340 - Control Fitosanitario		2.086.000	4.794.000	1.909.000						8.789.000
356 - Fondo de Reconvers. pesquera y Asist. a pescadores Ley 12703		725.000	3.048.000	1.100.000	1.487.000					6.360.000
368 - Fondo Compensador Transporte Automotor Urbano Ley 13.462					503.348.000					503.348.000
3001 - Fondo de Manejo Sustentables de los Recursos Pesqueros		555.000	1.301.000							1.856.000
5027 - Participación Resultado Casino		869.000	21.884.000	2.316.000	14.817.000					39.886.000
5144 - Atributos Sociales (SUBE) Res. 651/15M.Int y Trasp.					900.000.000					900.000.000
Totales	803.105.000	58.134.000	462.451.000	120.756.000	9.632.368.000	587.288.000				11.664.102.000

D. RAFAEL E. GUTIÉRREZ
Secretario Legislativo
CAMARA DE SENADORES

Nota: Incluye aplicaciones financieras
Incluye gastos figurativos



000037



Lic. GUSTAVO NUCCINI
SECRETARIO PARLAMENTARIO
CAMARA DE DIPUTADOS

Provincia de Santa Fe
Poder Ejecutivo

CAPÍTULO II
Planilla Anexa 11 al artículo 16°

Administración Central
COMPOSICIÓN INSTITUCIONAL POR FUENTE DE FINANCIAMIENTO Y OBJETO DEL GASTO

Ministerio de Economía

Fuente de financiamiento	Gastos en Personal	Bienes de consumo	Servicios no personales	Bienes de uso	Transferencias	Activos financieros	Servicio de la deuda y disminución de otros pasivos	Otros gastos	Gastos figurativos	Total
111 - Tesoro Provincial	1.176.391.000	11.006.000	79.225.000	2.508.588.000	3.003.160.000	1.104.530.000	2.539.952.000	15.000.000		10.437.852.000
332 - Recupero Préstamo-PROMUDI I-Fdo.Municipal de Inversiones		25.000	50.000	2.000.000		8.930.000				11.005.000
333 - Recupero Préstamo-PROMUDI II-Fdo.Municipal de Inversiones			100.000			207.135.000				207.235.000
334 - Recupero Préstamo-PRODISM-Fdo.Municipal de Inversiones			20.000							20.000
353 - Recursos Varios PROMEBA			10.000				19.332.000			19.342.000
360 - Recursos Varios Programa Mejora Gestión Municip. L13011			5.000				12.438.000			12.443.000
369 - Fondo de Inversión y Desarrollo Ley 13.622			250.000			101.258.000				101.508.000
593 - PROMEBA - Fondos Nacionales			3.000.000	205.032.000	2.865.000	63.500.000				277.397.000
839 - Fondo Abu Dhabi para el Desarrollo Económico				1.850.852.000						1.850.852.000
840 - Ley 13.760 Fondo Org.Paises Export. de Retróleo (OPEC-OFID)				1.010.565.000						1.010.565.000
5136 - Ley 13488 Prog.Des.Areas Metropolitanas del Interior-2ª etapa				319.333.000		4.715.000				324.048.000
Totales	1.176.391.000	11.031.000	82.660.000	5.896.370.000	3.006.025.000	1.490.068.000	2.571.722.000	15.000.000		14.249.267.000

Dr. RAFAEL E. GUTÉRREZ
Secretario Legislativo
CAMARA DE SENADORES



000038

Nota: Incluye aplicaciones financieras
Incluye gastos figurativos

CAPÍTULO II
Planilla Anexa 11 al artículo 16°

Provincia de Santa Fe
Poder Ejecutivo

Administración Central
COMPOSICIÓN INSTITUCIONAL POR FUENTE DE FINANCIAMIENTO Y OBJETO DEL GASTO

Ministerio de Educación

Fuente de financiamiento	Gastos en Personal	Bienes de consumo	Servicios no personales	Bienes de uso	Transferencias	Activos financieros	Servicio de la deuda y disminución de otros pasivos	Otros gastos	Gastos figurativos	Total
111 - Tesoro Provincial	22.450.393.000	343.802.000	1.326.727.000	94.883.000	20.731.392.000					44.947.197.000
301 - Instituto Becario - Ley 8067 y modificatoria 12187					138.930.000					138.930.000
413 - Art. 7° Ley Nac.26075 Finan.Educat.h/Argentina 2° Centenario	23.233.449.000									23.233.449.000
414 - Consenso Fiscal - Ley 13748 - Apart I pto c)	26.570.693.000									26.570.693.000
507 - Ley Nac. Educación Nro. 26.206	23.704.000	5.621.000	54.021.000	351.742.000						435.088.000
527 - Participación resultado de la Lotería					325.421.000					325.421.000
575 - Fondo Nacional de Incentivo Docente-Ley Nro.25053	2.649.243.000				469.857.000					3.119.100.000
598 - Serv. Alimentarios Escuelas mayor vulnerab. socio-educativa					199.688.000					199.688.000
5002 - Ejecución del Componente de Formación-PROG. JEFES DE HOGAR		100.000	400.000							500.000
5026 - Proy. de mejoram. de la Educ. rural-Dto. 1324/07		796.000	8.404.000	11.467.000						20.667.000
5029 - Decreto Prov.1787/06-Adhesión a Ley Nac. 26058		9.200.000	21.048.000	204.570.000						234.818.000
5035 - Instituto Nacional de Formación Docente		2.900.000	34.638.000							37.538.000
Totales	74.927.482.000	362.419.000	1.445.238.000	662.662.000	21.865.288.000					99.253.089.000

Nota: Incluye aplicaciones financieras
Incluye gastos figurativos



000039

Lic. GUSTAVO PUCCINI
SECRETARIO PARLAMENTARIO
CAMARA DE DIPUTADOS

RAFael E. GUTIERREZ
Secretario Legislativo
CAMARA DE SENADORES

Lic. GUSTAVO PUCCINI
SECRETARIO PARLAMENTARIO
CAMARA DE DIPUTADOS

Provincia de Santa Fe
Poder Ejecutivo

CAPÍTULO II
Planilla Anexa 11 al artículo 16°

Administración Central
COMPOSICIÓN INSTITUCIONAL POR FUENTE DE FINANCIAMIENTO Y OBJETO DEL GASTO

Ministerio de Cultura

Fuente de financiamiento	Gastos en Personal	Bienes de consumo	Servicios no personales	Bienes de uso	Transferencias	Activos financieros	Servicio de la deuda y disminución de otros pasivos	Otros gastos	Gastos figurativos	Total
111 - Tesoro Provincial	1.054.545.000	32.810.000	338.026.000	27.165.000	11.403.000		13.308.000			1.477.257.000
527 - Participación resultado de la Lotería		13.747.000	28.464.000	712.000	38.432.000					81.355.000
550 - Programa de Fomento a la Producción Cultural			142.000		140.000					282.000
575 - Fondo Nacional de Incentivo Docente-Ley Nro.25053	4.676.000									4.676.000
5066 - Convenio Marco de Cooperación Proy. "Rutas Culturales"			452.000							452.000
Totales	1.059.221.000	46.557.000	367.084.000	27.877.000	49.975.000		13.308.000			1.564.022.000

D. RAFAEL E. GUTIERREZ
Secretario Legislativo
CAMARA DE SENADORES

Nota: Incluye aplicaciones financieras
Incluye gastos figurativos

