




Provincia de Santa Fe
Poder Ejecutivo



000058



CAPITULO II
Planilla Anexa 1 al artículo 16°

Administración Central
COMPOSICIÓN DEL GASTO POR ENTIDAD Y NATURALEZA ECONÓMICA

Entidad	GASTOS CORRIENTES	GASTOS DE CAPITAL	Total
Poder Legislativo Provincial	1.769.912.000	5.516.000	1.775.428.000
Cámara de Senadores	595.387.000	2.226.000	597.613.000
Cámara de Diputados	975.973.000	2.277.000	978.250.000
Tribunal de Cuentas de la Provincia	198.552.000	1.013.000	199.565.000
Poder Ejecutivo - Gobernación	64.685.000	44.950.000	109.635.000
Poder Judicial Provincial	3.319.978.000	155.885.000	3.475.863.000
Poder Judicial	3.231.839.000	136.754.000	3.368.593.000
Servicio Público Provincial de la Defensa Penal	40.154.000	9.435.000	49.589.000
Ministerio Público de la Acusación	47.985.000	9.696.000	57.681.000
Ministerio de Gobierno y Reforma del Estado	1.540.294.000	1.284.258.000	2.824.552.000
Ministerio de Justicia y Derechos Humanos	595.615.000	8.610.000	604.225.000
Ministerio de Seguridad	10.043.461.000	576.642.000	10.620.103.000
Ministerio de la Producción	320.086.000	154.833.000	474.919.000
Ministerio de Economía	335.912.000	946.635.000	1.282.547.000
Ministerio de Educación	23.106.752.000	329.756.000	23.436.508.000
Ministerio de Salud	8.224.303.000	176.341.000	8.400.644.000
Ministerio de Obras Públicas y Vivienda	121.391.000	1.005.756.000	1.127.147.000
Ministerio de Aguas, Servicios Públicos y Medio Ambiente	2.236.608.000	1.603.224.000	3.839.832.000
Ministerio de Trabajo y Seguridad Social	1.247.254.000	6.982.000	1.254.236.000
Ministerio de Desarrollo Social	1.477.134.000	106.619.000	1.583.753.000
Ministerio de Innovación y Cultura	348.140.000	14.190.000	362.330.000
Secretaría de Estado de Ciencia, Tecnología e Innovación	90.059.000	20.680.000	110.739.000
Secretaría de Estado del Habitat	15.217.000	293.500.000	308.717.000
Secretaría de Estado de la Energía	113.878.000	105.599.000	219.477.000
Fiscalía del Estado	103.849.000	530.000	104.379.000
Defensoría del Pueblo	200.910.000	9.402.000	210.312.000
Servicio de la Deuda Pública	173.504.000		173.504.000
Obligaciones a Cargo del Tesoro	11.898.612.000	3.212.362.000	15.110.974.000
Totales	67.347.554.000	10.062.270.000	77.409.824.000

Imprenta Oficial - Santa Fe

Nota: Incluye gastos figurativos

Dr. MARIO GONZÁLEZ RAIS
SECRETARIO PARLAMENTARIO
CÁMARA DE DIPUTADOS

Dr. RICARDO H. PAULICHENCO
SECRETARIO LEGISLATIVO
CÁMARA DE SENADORES

Dr. RICARDO H. PALICHENCO
SECRETARIO LEGISLATIVO
CAMARA DE SENADORES

Dr. MARIO GONZÁLEZ RAIS
SECRETARIO PARLAMENTARIO
CAMARA DE DIPUTADOS

Provincia de Santa Fe
Poder Ejecutivo


CAPITULO II
Planilla Anexa 2 al artículo 16°

Administración Central

COMPOSICIÓN DEL GASTO POR ENTIDAD Y POR FINALIDAD

Descripción	ADMINISTRACION SUBERNAMENTAL	SERVICIOS DE SEGURIDAD	SERVICIOS SOCIALES	SERVICIOS ECONOMICOS	DEUDA PUBLICA	No clasificables	Total
Poder Legislativo Provincial	1.575.131.000		200.297.000				1.775.428.000
Cámara de Senadores	487.316.000		110.297.000				597.613.000
Cámara de Diputados	888.250.000		90.000.000				978.250.000
Tribunal de Cuentas de la Provincia	199.565.000						199.565.000
Poder Ejecutivo - Gobernación	107.635.000		2.000.000				109.635.000
Poder Judicial Provincial	3.475.763.000		100.000				3.475.863.000
Poder Judicial	3.368.593.000						3.368.593.000
Servicio Público Provincial de la Defensa Penal	49.489.000		100.000				49.589.000
Ministerio Público Provincial de la Acusación	57.681.000						57.681.000
Ministerio de Gobierno y Reforma del Estado	2.042.847.000	1.883.000	779.822.000				2.824.552.000
Ministerio de Justicia y Derechos Humanos	484.720.000		119.505.000				604.225.000
Ministerio de Seguridad	253.484.000	10.286.016.000	80.603.000				10.620.103.000
Ministerio de la Producción	100.166.000			374.763.000			474.919.000
Ministerio de Economía	479.016.000		248.136.000	528.495.000	26.900.000		1.282.547.000
Ministerio de Educación	14.859.000		23.421.649.000				23.436.508.000
Ministerio de Salud			8.400.394.000		250.000		8.400.644.000
Ministerio de Obras Públicas y Vivienda	177.207.000	302.560.000	647.090.000	290.000			1.127.147.000
Ministerio de Aguas, Servicios Públicos y Medio Ambiente	113.770.000		1.509.255.900	2.212.693.100	4.113.000		3.839.832.000
Ministerio de Trabajo y Seguridad Social	56.223.000		1.171.178.000	26.760.000	75.000		1.254.236.000
Ministerio de Desarrollo Social			1.583.753.000				1.583.753.000
Ministerio de Innovación y Cultura	16.269.000		346.061.000				362.330.000
Secretaría de Estado de Ciencia, Tecnología e Innovación			110.739.000				110.739.000
Secretaría de Estado del Habitat			178.500.000				308.717.000
Secretaría de Estado de la Energía	130.217.000			219.477.000			219.477.000
Fiscalía del Estado			2.126.000		17.633.000		104.379.000
Defensoría del Pueblo	84.620.000						84.620.000
Servicio de la Deuda Pública	210.312.000				173.504.000		210.312.000
Obligaciones a Cargo del Tesoro	8.569.925.000	180.000.000	1.364.589.000	250.565.000		4.745.895.000	15.110.974.000
Totales	17.892.164.000	10.770.459.000	40.165.797.900	3.613.033.100	222.475.000	4.745.895.000	77.409.824.000

Nota: No incluye aplicaciones financieras incluye gastos figurativos incluye gastos no clasificables



CAPITULO II
Planilla Anexa 3 al artículo 16°

Administración Central
COMPOSICIÓN DEL GASTO POR ENTIDAD Y POR FUENTE DE FINANCIAMIENTO

Descripción	Tesoro provincial	Recursos propios	Recursos afectados de origen provincial	Recursos afectados de origen nacional	Transferencias internas	Crédito interno	Transferencias externas	Crédito externo	Total
Poder Legislativo Provincial	1.775.428.000								1.775.428.000
Cámara de Senadores	597.613.000								597.613.000
Cámara de Diputados	978.250.000								978.250.000
Tribunal de Cuentas de la Provincia	199.565.000								199.565.000
Poder Ejecutivo - Gobernación	109.635.000								109.635.000
Poder Judicial Provincial	3.421.947.000		53.916.000						3.475.863.000
Poder Judicial	3.316.027.000		52.566.000						3.368.593.000
Servicio Público Provincial de la Defensa Penal	49.339.000		250.000						49.589.000
Ministerio Público de la Acusación	56.581.000		1.100.000						57.681.000
Ministerio de Gobierno y Reforma del Estado	1.556.732.000		20.990.000	768.162.000	478.668.000				2.824.552.000
Ministerio de Justicia y Derechos Humanos	585.620.000		1.909.000		16.696.000				604.225.000
Ministerio de Seguridad	9.937.028.000		683.075.000						10.620.103.000
Ministerio de la Producción	434.867.000		14.522.000		25.530.000				474.919.000
Ministerio de Economía	642.452.000		32.946.000		150.105.000		10.656.000		1.282.547.000
Ministerio de Educación	17.183.760.000		41.500.000	4.948.518.000	1.262.730.000				23.436.508.000
Ministerio de Salud	7.846.294.000		93.564.000		460.786.000				8.400.644.000
Ministerio de Obras Públicas y Vivienda	1.127.147.000								1.127.147.000
Ministerio de Aguas, Servicios Públicos y Medio Ambiente	1.337.210.000		140.339.000		2.224.563.000		52.310.000		3.839.832.000
Ministerio de Trabajo y Seguridad Social	872.354.000		16.389.000		365.483.000				1.254.236.000
Ministerio de Desarrollo Social	1.407.778.000		44.000		175.931.000				1.583.753.000
Ministerio de Innovación y Cultura	325.128.000				37.202.000				362.330.000
Secretaría de Estado de Ciencia, Tecnología e Innovación	110.739.000				18.000.000				110.739.000
Secretaría de Estado del Habitat	290.717.000								290.717.000
Secretaría de Estado de la Energía	210.166.000		9.311.000			4.936.000			219.477.000
Fiscalía del Estado	99.443.000								99.443.000
Defensoría del Pueblo	210.312.000								210.312.000
Servicio de la Deuda Pública	173.504.000								173.504.000
Obligaciones a Cargo del Tesoro	14.173.838.000		427.549.000		509.587.000				15.110.974.000
Totales	63.832.099.000		1.536.054.000	5.716.680.000	5.725.291.000	4.936.000	62.966.000	531.798.000	77.468.868.000

Provincia de Santa Fe
Poder Ejecutivo

REGIÓN GENERAL LEGISLATIVA
POLIO
701
000060
DIRECCIÓN GENERAL LEGISLATIVA
POLIO
709

Dr. RICARDO H. PAULICHENCO
SECRETARIO LEGISLATIVO
CAMARA DE SENADORES

Dr. MARIO GONZALEZ RAIS
SECRETARIO PARLAMENTARIO
CAMARA DE DIPUTADOS

Nota: No incluye aplicaciones financieras
Incluye gastos figurativos

Dr. RICARDO H. PAULICHENCO
SECRETARIO LEGISLATIVO
CAMARA DE SENADORES


Dr. MARIO GONZÁLEZ RAIS
SECRETARIO PARLAMENTARIO
CAMARA DE DIPUTADOS

CAPITULO II
Planilla Anexa 4 al artículo 16°

Administración Central
COMPOSICIÓN DE RECURSOS POR NATURALEZA ECONÓMICA Y FUENTE DE FINANCIAMIENTO

Clasificación económica	Fuente de financiamiento						Total
	Tesoro provincial	Recursos propios	Recursos afectados de origen provincial	Recursos afectados de origen nacional	Transferencias internas	Transferencias externas	
INGRESOS CORRIENTES	65.031.517.000		1.498.078.000	5.716.680.000	3.863.105.000		76.109.380.000
Ingresos Tributarios	64.741.313.000		630.330.000	5.716.680.000			71.068.323.000
Impuestos Directos Provinciales	1.869.216.000		444.553.000				2.313.769.000
Impuestos Indirectos Provinciales	23.796.588.000		185.777.000				23.982.365.000
Impuestos Nacionales	39.075.509.000			5.716.680.000			44.792.189.000
Contribuciones a la Seguridad Social			9.655.000				9.655.000
Ingresos No Tributarios	245.604.000		130.201.000				375.805.000
Tasas	2.196.000		62.147.000				64.345.000
Derechos	126.066.000		2.558.000				128.624.000
Otros No Tributarios	117.340.000		65.496.000				182.836.000
Ventas de Bienes y Servicios de las Administraciones Públicas	21.490.000		708.467.000				729.957.000
Rentas de la Propiedad	23.110.000		19.425.000				42.535.000
Intereses	23.110.000		19.425.000				42.535.000
Transferencias Corrientes					3.043.406.000		3.043.406.000
Del Sector Público					3.043.406.000		3.043.406.000
Contribuciones Figurativas para Financiaciones Corrientes					819.699.000		819.699.000
De la Administración Provincial					819.699.000		819.699.000
RECURSOS DE CAPITAL	1.240.000		29.345.000				1.945.081.000
Transferencias de Capital						52.310.000	1.914.496.000
Del Sector Público						52.310.000	1.914.496.000
Del Sector Externo						52.310.000	1.914.496.000
Disminución de la Inversión Financiera (Adm. Provincial)	1.240.000						1.240.000
Recuperación de préstamos de corto plazo	1.050.000		29.345.000				1.050.000
Recuperación de préstamos de largo plazo	190.000		29.345.000				1.050.000
Totales	65.032.757.000		1.527.423.000	5.716.680.000	5.725.291.000		85.054.481.000


Nota: No incluye fuentes financieras incluye contribuciones figurativas




UUUUU61



Provincia de Santa Fe
Poder Ejecutivo



000062



CAPITULO II
Planilla Anexa 5 al artículo 16º

Administración Central
COMPOSICIÓN DE LOS RECURSOS POR PROCEDENCIA

Concepto	Administración Central
ORIGEN PROVINCIAL	27.484.671.000
De Libre Disponibilidad	26.399.382.000
Afectados	1.085.289.000
ORIGEN NACIONAL	49.697.781.000
De Libre Disponibilidad	40.875.719.000
Rég. de copartic. fed. de impuestos Ley 23.548, Rtas.Grales.	29.759.186.000
Fondo compensador de desequilibrios fiscales	6.000.000
Compensación 13%	179.641.000
Servicios Nacionales Transferidos	135.489.000
Servicios Nacionales Transferidos Educación	119.400.000
Servicios Nacionales Transferidos Salud	5.239.000
Servicios Nacionales Transferidos - Programas Asistenciales	10.850.000
Combustibles - Ley 23.966	246.250.000
Obras de Infraestructura Energía elec. y obras Públicas	216.250.000
Fondo Conurbano Santa Fe Rosario	30.000.000
Otros - Ley 24621 - Ganancias	7.280.857.000
N.B.I	1.911.193.000
Excedente Conurbano	5.369.664.000
Otros	3.268.296.000
Afectados	8.822.062.000
Fondo Nacional de Incentivo Docente Ley 25.054	585.648.000
Art. 7º Ley Nac.26075 Finan.Educat./Argentina 2º Centenario	5.716.680.000
Otros	2.519.734.000
OTROS ORIGENES	52.310.000
Afectados	52.310.000
SIN CLASIFICACION POR PROCEDENCIA	819.699.000
Contribuciones Figurativas	819.699.000
Total	78.054.461.000

Imprenta Oficial - Santa Fe

Nota: No incluye fuentes financieras
Incluye contribuciones figurativas

Dr. MARIO GONZÁLEZ RAIS
SECRETARIO PARLAMENTARIO
CÁMARA DE DIPUTADOS

Dr. RICARDO A. PALLICHENCO
SECRETARIO LEGISLATIVO
CAMARA DE SENADORES



Provincia de Santa Fe
Poder Ejecutivo

CAPITULO II
Planilla Anexa 6 al artículo 16°


Imprenta Oficial - Santa Fe

Administración Central
CONTRIBUCIONES FIGURATIVAS

Entidad	Contribuciones Figurativas para Finanzaciones Corrientes		Contribuciones Figurativas para Finanzaciones de Capital		Contribuciones Figurativas para Aplicaciones Financieras		Total
	De la Administración Central	De Instituciones Descentralizadas	De la Administración Central	De las Instituciones Descentralizadas	De la Administración Central	De Instituciones descentralizadas	
Ministerio de Gobierno y Reforma del Estado		15.318.000					15.318.000
Ministerio de Educación		142.313.000					142.313.000
Ministerio de Salud		198.315.000					198.315.000
Ministerio de Desarrollo Social		9.492.000					9.492.000
Ministerio de Innovación y Cultura		35.578.000					35.578.000
Tesoro Provincial		418.683.000					418.683.000
Totales		819.695.000					819.695.000



000063



Dr. MARIO GONZÁLEZ RAIS
SECRETARIO PARLAMENTARIO
CÁMARA DE DIPUTADOS

Dr. RICARDO H. PAULICHENCO
SECRETARIO LEGISLATIVO
CÁMARA DE SENADORES



Provincia de Santa Fe
Poder Ejecutivo

CAPITULO II
Planilla Anexa 7 al artículo 16°

Administración Central
GASTOS FIGURATIVOS

Entidad	Gastos figurativos para transacciones corrientes		Gastos figurativos para transacciones de capital		Gastos figurativos para aplicaciones financieras		Total
	A la administración central	A instituciones descentralizadas	A la administración central	A instituciones descentralizadas	A la administración central	A instituciones descentralizadas	
	1.237.540.000	1.854.547.000	1.653.808.000	1.653.808.000			4.745.895.000
Obligaciones a Cargo del Tesoro	1.237.540.000	1.854.547.000	1.653.808.000	1.653.808.000			4.745.895.000

Totales




Dr. RICARDO M. PAVLICHENCO
SECRETARIO LEGISLATIVO
CAMARA DE SEÑORES


Dr. MARIO GONZÁLEZ RAIS
SECRETARIO PARLAMENTARIO
CAMARA DE DIPUTADOS



Provincia de Santa Fe
Poder Ejecutivo



UUUUU60



CAPITULO II
Planilla Anexa 8 al artículo 16°

Administración Central
FUENTES FINANCIERAS

Entidad	Disminución de la Inversión Financiera (Emp. y Soc. y Sec. P	Endeudamiento Público e Incremento de Otros Pasivos	Incremento del patrimonio	Contribuciones Figurativas para Aplicaciones Financieras	Total
Ministerio de la Producción	713.000				713.000
Ministerio de Economía	34.298.000	493.844.000			528.142.000
Ministerio de Salud	15.859.000				15.859.000
Ministerio de Obras Públicas y Vivienda	16.603.000				16.603.000
Ministerio de Aguas, Servicios Públicos y Medio Ambiente	18.300.000	79.810.000			98.110.000
Secretaría de Estado del Habitat	2.073.000				2.073.000
Tesoro Provincial	12.160.000	4.936.000			17.096.000
Totales	100.006.000	578.590.000			678.596.000

Dr. MARIO GONZÁLEZ RAIS
SECRETARIO PARLAMENTARIO
CÁMARA DE DIPUTADOS

Dr. RICARDO H. PAULICHENCO
SECRETARIO LEGISLATIVO
CÁMARA DE SENADORES



Provincia de Santa Fe
Poder Ejecutivo

000066



Imprenta Oficial - Santa Fe


CAPITULO II
Planilla Anexa 9 al artículo 16°

Administración Central
APLICACIONES FINANCIERAS

Entidad	Inversión financiera	Amortización de la deuda y disminución de otros pasivos	Disminución del patrimonio	Gastos figurativos para aplicaciones financieras	Total
Ministerio de Seguridad	8.981.000				8.981.000
Ministerio de la Producción	500.000				500.000
Ministerio de Economía	82.500.000	269.960.000			352.460.000
Ministerio de Salud	15.859.000				15.859.000
Ministerio de Aguas, Servicios Públicos y Medio Ambiente	7.400.000	8.473.000			15.873.000
Fiscalía del Estado		64.673.000			64.673.000
Servicio de la Deuda Pública		614.887.000			614.887.000
Obligaciones a Cargo del Tesoro	250.000.000				250.000.000
Totales	365.240.000	957.993.000			1.323.233.000

Dr. MARIO GONZÁLEZ RAIS
SECRETARIO PARLAMENTARIO
CAMARA DE DIPUTADOS

Dr. RICARDO H. PAULICHENCO
SECRETARIO LEGISLATIVO
CAMARA DE SENADORES



Provincia de Santa Fe
Poder Ejecutivo

CAPITULO II
Planilla Anexa 10 al artículo 16°

Administración Central
COMPOSICIÓN DEL GASTO POR ENTIDAD Y POR OBJETO DEL GASTO

Descripción	Gastos en Personal	Bienes de consumo	Servicios personales	Bienes de uso	Transferencias	Activos financieros	Servicio de la deuda y otros pasivos	Otros gastos	Gastos figurativos	Total
Poder Legislativo Provincial	1.172.866.000	37.868.000	358.931.000	5.516.000	200.447.000					1.775.428.000
Cámara de Senadores	382.000.000	1.280.000	121.810.000	2.226.000	110.297.000					597.613.000
Cámara de Diputados	824.500.000	35.278.000	226.195.000	2.277.000	90.000.000					978.280.000
Tribunal de Cuentas de la Provincia	186.165.000	1.310.000	10.926.000	1.013.000	150.000					199.585.000
Poder Ejecutivo - Gobernación	23.097.000	1.500.000	8.588.000	450.000	76.000.000					109.635.000
Poder Judicial Provincial	3.116.921.000	57.417.000	145.540.000	155.885.000	100.000					3.475.863.000
Poder Judicial	3.074.461.000	51.546.000	105.832.000	136.754.000	100.000					3.368.593.000
Servicio Público Provincial de la Defensa Penal	23.853.000	2.325.000	13.876.000	9.435.000	100.000					49.588.000
Ministerio Público de la Acusación	18.607.000	3.546.000	25.832.000	9.696.000						57.681.000
Ministerio de Gobierno y Reforma del Estado	395.168.000	28.628.000	312.328.000	248.055.000	1.839.373.000					2.824.552.000
Ministerio de Justicia y Derechos Humanos	553.591.000	13.339.000	28.185.000	8.810.000	500.000					604.225.000
Ministerio de Seguridad	8.355.000.000	798.708.000	859.590.000	532.534.000	74.270.000	8.991.000				10.629.084.000
Ministerio de la Producción	202.148.000	8.278.000	44.024.000	14.262.000	116.637.000	90.070.000				475.419.000
Ministerio de Economía	279.411.000	4.001.000	43.246.000	897.570.000	178.110.000	135.809.000	296.846.000	14.000		1.835.007.000
Ministerio de Educación	17.781.183.000	124.064.000	386.032.000	188.536.000	4.956.693.000					23.436.508.000
Ministerio de Salud	5.769.743.000	865.392.000	1.365.415.000	130.718.000	269.126.000	15.859.000	250.000			8.416.503.000
Ministerio de Obras Públicas y Vivienda	111.201.000	1.855.000	13.171.000	900.920.000	100.000.000					1.127.147.000
Ministerio de Aguas, Servicios Públicos y Medio Ambiente	217.528.000	19.005.000	48.512.000	771.639.000	2.766.635.000	19.800.000	12.586.000			3.855.705.000
Ministerio de Trabajo y Seguridad Social	190.174.000	7.114.000	34.930.000	6.682.000	980.261.000		75.000	25.000.000		1.254.236.000
Ministerio de Desarrollo Social	616.340.000	36.867.000	44.169.000	50.000.000	836.377.000					1.583.753.000
Ministerio de Innovación y Cultura	222.943.000	13.625.000	98.971.000	8.320.000	16.470.000					362.330.000
Secretaría de Estado de Ciencia, Tecnología e Innovación	17.630.000	989.000	11.240.000	680.000	80.000.000					110.739.000
Secretaría de Estado del Hábitat	9.989.000	540.000	37.688.000	208.000.000	50.000.000	2.500.000				308.717.000
Secretaría de Estado de la Energía	13.100.000	1.587.000	46.467.000	5.599.000	53.724.000	100.000.000	82.306.000			219.477.000
Fiscalía del Estado	71.117.000	760.000	14.339.000	50.000						169.052.000
Defensoría del Pueblo	188.671.000	1.506.000	10.733.000	9.402.000						210.312.000
Servicio de la Deuda Pública			61.660.000				726.731.000			788.391.000
Obligaciones a Cargo del Tesoro	70.780.000		314.583.000	1.156.639.000	8.818.077.000	250.000.000		5.000.000		15.360.874.000
Totales	39.378.601.000	2.024.045.000	4.287.342.000	5.100.547.000	21.424.800.000	623.019.000	1.118.794.000	30.014.000	4.745.895.000	67.198.937.000

Dr. RICARDO H. PAULICHENCO
SECRETARIO LEGISLATIVO
CAMARA DE SENADORES

Dr. MARIO GONZALEZ RAIS
SECRETARIO PARLAMENTARIO
CAMARA DE DIPUTADOS

Nota: Incluye aplicaciones financieras
Incluye gastos figurativos

CAPITULO II
Planilla Anexa 11 al artículo 16°

Administración Central
COMPOSICIÓN INSTITUCIONAL POR FUENTE DE FINANCIAMIENTO Y OBJETO DEL GASTO

der Legislativo Provincial


Fuente de financiamiento	Gastos en Personal	Bienes de consumo	Servicios no personales	Bienes de uso	Transferencias	Activos financieros	Servicio de la deuda y disminución de otros pasivos	Otros gastos	Gastos figurativos	Total
Tesoro Provincial	1.172.666.000	37.868.000	358.931.000	5.516.000	200.447.000					1.775.428.000
Totales	1.172.666.000	37.868.000	358.931.000	5.516.000	200.447.000					1.775.428.000

Dr. MARIO GONZALEZ RAIS
SECRETARIO PARLAMENTARIO
CAMARA DE DIPUTADOS

Dr. RICARDO H. PAULICHENCO
SECRETARIO LEGISLATIVO
CAMARA DE SENADORES



000068



Incluye aplicaciones financieras
Incluye gastos figurativos

CAPITULO II
Planilla Anexa 11 al artículo 16°



Administración Central
COMPOSICIÓN INSTITUCIONAL POR FUENTE DE FINANCIAMIENTO Y OBJETO DEL GASTO

Poder Legislativo Provincial
 Cámara de Senadores

Fuente de financiamiento	Gastos en Personal	Bienes de consumo	Servicios no personales	Bienes de uso	Transferencias	Activos financieros	Servicio de la deuda y otros pasivos	Otros gastos	Gastos figurativos	Total
- Tesoro Provincial	362.000.000	1.280.000	121.810.000	2.226.000	110.297.000					597.613.000
Totales	362.000.000	1.280.000	121.810.000	2.226.000	110.297.000					597.613.000

Dr. MARIO GONZÁLEZ RAIS
SECRETARIO PARLAMENTARIO
CAMARA DE DIPUTADOS

Dr. RICARDO H. PAULICHENCO
SECRETARIO LEGISLATIVO
CAMARA DE SENADORES



000069


ta: Incluye aplicaciones financieras
Incluye gastos figurativos

CAPITULO II
Planilla Anexa 11 al artículo 16°


Administración Central
COMPOSICIÓN INSTITUCIONAL POR FUENTE DE FINANCIAMIENTO Y OBJETO DEL GASTO

Poder Legislativo Provincial
 Cámara de Diputados

Fuente de financiamiento	Gastos en Personal	Bienes de consumo	Servicios no personales	Bienes de uso	Transferencias	Activos financieros	Servicio de la deuda y disminución de otros pasivos	Otros gastos	Gastos figurativos	Total
- Tesoro Provincial	624.500.000	35.278.000	226.195.000	2.277.000	90.000.000					978.250.000
Totales	624.500.000	35.278.000	226.195.000	2.277.000	90.000.000					978.250.000


Dr. MARIO GONZÁLEZ RAIS
SECRETARIO PARLAMENTARIO
CÁMARA DE DIPUTADOS


Dr. RICARDO H. PAULICHENCO
SECRETARIO LEGISLATIVO
CÁMARA DE SENADORES



000070

a: Incluye aplicaciones financieras
Incluye gastos figurativos



Administración Central
COMPOSICIÓN INSTITUCIONAL POR FUENTE DE FINANCIAMIENTO Y OBJETO DEL GASTO

Poder Legislativo Provincial
 Cámara de Diputados

Fuente de financiamiento	Gastos en Personal	Bienes de consumo	Servicios no personales	Bienes de uso	Transferencias	Activos financieros	Servicio de la deuda y disminución de otros pasivos	Otros gastos	Gastos figurativos	Total
- Tesoro Provincial	624.500.000	35.278.000	226.195.000	2.277.000	90.000.000					978.250.000
Totales	624.500.000	35.278.000	226.195.000	2.277.000	90.000.000					978.250.000

[Signature]
Dr. MARIO GONZÁLEZ RAIS
SECRETARIO PARLAMENTARIO
CAMARA DE DIPUTADOS

[Signature]
Dr. RICARDO H. PAULICHENCO
SECRETARIO LEGISLATIVO
CAMARA DE SENADORES



000070

a: Incluye aplicaciones financieras
Incluye gastos figurativos

CAPITULO II
Planilla Anexa 11 al artículo 16°

Administración Central
COMPOSICIÓN INSTITUCIONAL POR FUENTE DE FINANCIAMIENTO Y OBJETO DEL GASTO

Poder Legislativo Provincial
 Tribunal de Cuentas de la Provincia

Fuente de financiamiento	Gastos en Personal	Bienes de consumo	Servicios no personales	Bienes de uso	Transferencias	Activos financieros	Servicio de la deuda y disminución de otros pasivos	Otros gastos	Gastos figurativos	Total
- Tesoro Provincial	186.166.000	1.310.000	10.926.000	1.013.000	150.000					199.565.000
Totales	186.166.000	1.310.000	10.926.000	1.013.000	150.000					199.565.000

Dr. MARCO GONZÁLEZ RAIS
SECRETARIO PARLAMENTARIO
CAMARA DE DIPUTADOS

Dr. RICARDO H. PAULICHENCO
SECRETARIO LEGISLATIVO
CAMARA DE SENADORES



000071

CAPITULO II
Planilla Anexa 11 al artículo 16°

Administración Central
COMPOSICIÓN INSTITUCIONAL POR FUENTE DE FINANCIAMIENTO Y OBJETO DEL GASTO

der Ejecutivo - Gobernación

Fuente de financiamiento	Gastos en Personal	Bienes de consumo	Servicios no personales	Bienes de uso	Transferencias	Activos financieros	Servicio de la deuda y disminución de otros pasivos	Otros gastos	Gastos figurativos	Total
- Tesoro Provincial	23.097.000	1.500.000	8.588.000	450.000	76.000.000					109.635.000
Totales	23.097.000	1.500.000	8.588.000	450.000	76.000.000					109.635.000

Dr. MARIO GONZÁLEZ RAIS
SECRETARIO PARLAMENTARIO
CAMARA DE DIPUTADOS

[Signature]
Dr. RICARDO M. PAULICHENCO
SECRETARIO LEGISLATIVO
CAMARA DE SENADORES



000072



a. Incluye aplicaciones financieras
Incluye gastos figurativos

CAPITULO II
Planilla Anexa 11 al artículo 16°


Administración Central
COMPOSICIÓN INSTITUCIONAL POR FUENTE DE FINANCIAMIENTO Y OBJETO DEL GASTO

Poder Judicial Provincial

Fuente de financiamiento	Gastos en Personal	Bienes de consumo	Servicios no personales	Bienes de uso	Transferencias	Activos financieros	Servicio de la deuda y disminución de otros pasivos	Otros gastos	Gastos figurativos	Total
- Tesoro Provincial	3.116.921.000	48.896.000	121.599.000	134.431.000	100.000					3.421.947.000
- Tasas por Servicios Poder Judicial		184.000	184.000	102.000						470.000
- Tasas por Certificación de Juzgados Primera instancia		8.210.000	9.060.000	19.830.000						37.100.000
- Recursos de Queja - Poder Judicial				102.000						102.000
- Ley 3461 - Código de Faltas de Menores - Poder Judicial		1.000	1.000							2.000
- Multas Personal Judicial				280.000						300.000
- Multas Fuero Penal		50.000	50.000	440.000						540.000
- Recursos Fotocopiado Poder Judicial		26.000	26.000							52.000
- Servicio Adicional Oficiales de Justicia			14.000.000							14.000.000
3 - Recupero Costa y otros Art. 65 Ley 13.013			550.000	550.000						1.100.000
14 - Artículo 12 Ley 13.014		50.000	50.000	150.000						250.000
Totales	3.116.921.000	57.417.000	145.540.000	155.885.000	100.000					3.475.863.000

Dr. MARIO GONZALEZ RAIS
SECRETARIO PARLAMENTARIO
CAMARA DE DIPUTADOS

Dr. RICARDO H. PAULICHENCO
SECRETARIO LEGISLATIVO
CAMARA DE SENADORES



000073


Incluye aplicaciones financieras
Incluye gastos figurativos

CAPITULO II
Planilla Anexa 11 al artículo 16°


Administración Central
COMPOSICIÓN INSTITUCIONAL POR FUENTE DE FINANCIAMIENTO Y OBJETO DEL GASTO

Poder Judicial Provincial
Poder Judicial

Fuente de financiamiento	Gastos en Personal	Bienes de consumo	Servicios no personales	Bienes de uso	Transferencias	Activos financieros	Servicio de la deuda y disminución de otros pasivos	Otros gastos	Gastos figurativos	Total
- Tesoro Provincial	3.074.461.000	43.075.000	82.491.000	116.000.000						3.316.027.000
- Tasas por Servicios Poder Judicial		184.000	184.000	102.000						470.000
- Tasas por Certificación de Juzgados Primera instancia		8.210.000	9.060.000	19.830.000						37.100.000
- Recursos de Queja - Poder Judicial				102.000						102.000
- Ley 3461 - Código de Faltas de Menores - Poder Judicial		1.000	1.000							2.000
- Multas Personal Judicial			20.000	280.000						300.000
- Multas Fuero Penal		50.000	50.000	440.000						540.000
- Recursos Fotocopiado Poder Judicial		26.000	26.000							52.000
- Servicio Adicional Oficiales de Justicia			14.000.000							14.000.000
Totales	3.074.461.000	51.546.000	105.832.000	136.754.000						3.368.593.000



000074



Ricardo H. Paulichenco
Dr. RICARDO H. PAULICHENCO
SECRETARIO LEGISLATIVO
CAMARA DE SENADORES

Mario González Rais
Dr. MARIO GONZÁLEZ RAIS
SECRETARIO PARLAMENTARIO
CAMARA DE DIPUTADOS

la: Incluye aplicaciones financieras
Incluye gastos figurativos

Administración Central
COMPOSICIÓN INSTITUCIONAL POR FUENTE DE FINANCIAMIENTO Y OBJETO DEL GASTO

Poder Judicial Provincial
 Poder Público Provincial de la Defensa Penal

Fuente de financiamiento	Gastos en Personal	Bienes de consumo	Servicios no personales	Bienes de uso	Transferencias	Activos financieros	Servicio de la deuda y disminución de otros pasivos	Otros gastos	Gastos figurativos	Total
- Tesoro Provincial	23.853.000	2.275.000	13.826.000	9.285.000	100.000					49.339.000
4.- Artículo 12 Ley 13.014		50.000	50.000	150.000						250.000
Totales	23.853.000	2.325.000	13.876.000	9.435.000	100.000					49.589.000



000075



[Signature]
Dr. RICARDO H. PAULICHENCO
SECRETARIO LEGISLATIVO
CAMARA DE SENADORES

[Signature]
Dr. MARIO GONZÁLEZ RAIS
SECRETARIO PARLAMENTARIO
CAMARA DE DIPUTADOS

a: Incluye aplicaciones financieras
Incluye gastos figurativos

Administración Central
COMPOSICIÓN INSTITUCIONAL POR FUENTE DE FINANCIAMIENTO Y OBJETO DEL GASTO

Poder Judicial Provincial
Ministerio Público de la Acusación

Fuente de financiamiento	Gastos en Personal	Bienes de consumo	Servicios no personales	Bienes de uso	Transferencias	Activos financieros	Servicio de la deuda y disminución de otros pasivos	Otros gastos	Gastos figurativos	Total
- Tesoro Provincial	18.607.000	3.546.000	25.282.000	9.146.000						56.581.000
3 - Recupero Costa y otros Art. 65 Ley 13.013			550.000	550.000						1.100.000
Totales	18.607.000	3.546.000	25.832.000	9.696.000						57.681.000

- Tesoro Provincial

3 - Recupero Costa y otros Art. 65 Ley 13.013

Totales

Dr. MARIO GONZÁLEZ RAIS
SECRETARIO PARLAMENTARIO
CÁMARA DE DIPUTADOS

Dr. RICARDO H. PAULICHENCO
SECRETARIO LEGISLATIVO
CÁMARA DE SENADORES



000076

CAPITULO II
 Planilla Anexa 11 al artículo 16°


Administración Central
COMPOSICIÓN INSTITUCIONAL POR FUENTE DE FINANCIAMIENTO Y OBJETO DEL GASTO

Ministerio de Gobierno y Reforma del Estado

Fuente de financiamiento	Gastos en Personal	Bienes de consumo	Servicios no personales	Bienes de uso	Transferencias	Activos financieros	Servicio de la deuda y disminución de otros pasivos	Otros gastos	Gastos figurativos	Total
111 - Tesoro Provincial	395.168.000	29.628.000	310.028.000	248.055.000	573.853.000					1.556.732.000
362 - Ley 12969 - Fondo de Seguridad Provincial			1.000.000		19.990.000					20.990.000
413 - Art. 7° Ley Nac.26075 Finan.Educat./Argentina 2° Centenario			1.300.000		768.162.000					768.162.000
5027 - Participación Resultado Casino					14.018.000					15.318.000
5045 - Fondo Federal Solidario-Dicto Nac.206/09 y Dicto Pcial 486/09					463.350.000					463.350.000
Totales	395.168.000	29.628.000	312.328.000	248.055.000	1.839.373.000					2.824.552.000

Dr. MARIO GONZÁLEZ RAIS
 SECRETARIO PARLAMENTARIO
 CÁMARA DE DIPUTADOS

Dr. RICARDO H. PAULICHENCO
 SECRETARIO LEGISLATIVO
 CÁMARA DE SENADORES



UUUUU I

Nota: Incluye aplicaciones financieras
 Incluye gastos figurativos



Provincia de Santa Fe
Poder Ejecutivo

CAPITULO II
Planilla Anexa 11 al artículo 16°



Administración Central
COMPOSICIÓN INSTITUCIONAL POR FUENTE DE FINANCIAMIENTO Y OBJETO DEL GASTO

Ministerio de Justicia y Derechos Humanos

Fuente de financiamiento	Gastos en Personal	Bienes de consumo	Servicios personales	Bienes de uso	Transferencias	Activos financieros	Servicio de la deuda y disminución de otros pasivos	Otros gastos	Gastos figurativos	Total
111 - Tesoro Provincial	553.591.000	8.657.000	18.145.000	4.727.000	500.000					585.620.000
361 - Reg. Civil - inc.1) art.31 Ley Impositiva Anual N° 3650		451.000	508.000							959.000
395 - Ley 12229 - Art. 7 - Aran. Reg. Civil			950.000							950.000
515 - Registro Nacional de las personas		4.231.000	8.256.000	3.853.000						16.370.000
5009 - Convenio Control y Asistencia de Condenados Liberados			326.000							326.000
Totales	553.591.000	13.339.000	28.185.000	8.610.000	500.000					604.225.000

Dr. MARIO BONZÁLEZ RAIS
SECRETARIO PARLAMENTARIO
CAMARA DE DIPUTADOS

Dr. RICARDO H. PALUCHENCO
SECRETARIO LEGISLATIVO
CAMARA DE SENADORES



000078

Nota: Incluye aplicaciones financieras
Incluye gastos figurativos

CAPITULO II
Planilla Anexa 11 al artículo 16°

Administración Central
COMPOSICIÓN INSTITUCIONAL POR FUENTE DE FINANCIAMIENTO Y OBJETO DEL GASTO

Ministerio de Seguridad

Fuente de financiamiento	Gastos en Personal	Bienes de consumo	Servicios no personales	Bienes de uso	Transferencias	Activos financieros	Servicio de la deuda y disminución de otros pasivos	Otros gastos	Gastos figurativos	Total
- Tesoro Provincial	8.355.000.000	781.653.000	201.801.000	527.204.000	71.370.000	8.981.000				9.946.009.000
- Servicio Policía Adicional			625.000.000							625.000.000
- Sistema de alarma		2.406.000	1.969.000							4.375.000
- Verificación de automotores		1.980.000	1.620.000							3.600.000
- Revisión Técnica Vehicular		12.670.000	29.200.000	5.330.000	2.900.000					50.100.000
Totales	8.355.000.000	798.709.000	859.590.000	532.534.000	74.270.000	8.981.000				10.629.084.000

Dr. MARIO GONZÁLEZ RAIS
SECRETARIO PARLAMENTARIO
CAMARA DE DIPUTADOS

Dr. RICARDO H. FAULICHENCO
SECRETARIO LEGISLATIVO
CAMARA DE SENADORES



UUUUU79



la. Incluye aplicaciones financieras
Incluye gastos figurativos


CAPITULO II
Planilla Anexa 11 al artículo 16°

Administración Central
COMPOSICIÓN INSTITUCIONAL POR FUENTE DE FINANCIAMIENTO Y OBJETO DEL GASTO

Ministerio de la Producción

Fuente de financiamiento	Gastos en Personal	Bienes de consumo	Servicios no personales	Bienes de uso	Transferencias	Activos financieros	Servicio de la deuda y disminución de otros pasivos	Otros gastos	Gastos figurativos	Total
- Tesoro Provincial	202.148.000	5.763.000	34.983.000	12.403.000	90.000.000	90.070.000				435.367.000
1.- Fondo Provincial Conservación manejo de los		105.000	345.000	1.032.000	3.436.000					4.918.000
1.- Central Fitosanitario		659.000	1.008.000	786.000						2.453.000
1.- Fondo de Reconvers. pesquera y Asist. a					3.900.000					3.900.000
11.- Fondos de Manejo Sustentables de los cursos Pesqueros		631.000	2.620.000							3.251.000
17.- Participación Resultado Casino		1.120.000	5.068.000	41.000	19.301.000					25.530.000
Totales	202.148.000	8.278.000	44.024.000	14.262.000	116.637.000	90.070.000				475.419.000

Dr. MARIO GONZÁLEZ RAIS
SECRETARIO PARLAMENTARIO
CÁMARA DE DIPUTADOS



000080

ta: Incluye aplicaciones financieras
Incluye gastos figurativos

Dr. RICARDO H. PANIQUENCO
SECRETARIO LEGISLATIVO
CAMARA DE SENADORES

Dr. MARIO GONZALEZ RAIS
SECRETARIO PARLAMENTARIO
CAMARA DE DIPUTADOS

CAPITULO II
Planilla Anexa 11 al articulo 16°

Administración Central
COMPOSICIÓN INSTITUCIONAL POR FUENTE DE FINANCIAMIENTO Y OBJETO DEL GASTO


Ministerio de Economía


Fuente de financiamiento	Gastos en Personal	Bienes de consumo	Servicios no personales	Bienes de uso	Transferencias	Activos financieros	Servicio de la deuda y disminución de otros pasivos	Otros gastos	Gastos figurativos	Total
- Tesoro Provincial	279.411.000	3.975.000	25.631.000	207.463.000	80.886.000	36.500.000	288.284.000	14.000		922.164.000
- Recusos Vs. Programa de Saneamiento iniciado	1.000	1.000	1.000							2.000
- Recuperación Préstamo-PROMUDI I-Fdo. Municipal Inversiones	35.000	25.000	35.000	500.000		12.671.000				13.231.000
- Recuperación Préstamo-PROMUDI II-Fdo. Municipal Inversiones	30.000		30.000			17.186.000				17.216.000
- Recuperación Préstamo-PRODISM-Fdo. Municipal de Inversiones	22.000		22.000			620.000				642.000
- Recusos Varios PROMEBA	8.000		8.000				2.885.000			2.893.000
- Recusos Varios Serv. Basicos Municipales Ley 309	1.000		1.000				4.006.000			4.007.000
- Recusos Varios Programa Mejora Gestión Municipal L13011	32.000		32.000				1.671.000			1.703.000
- PROMEBA - Fondos Nacionales	1.000.000		1.000.000	50.000.000						51.000.000
- Fondo para la Convergencia Estructural del RCOSUR	170.000		170.000	10.486.000						10.656.000
- Préstamo BIRF 7301-AR Pmo. Infraestruct. Vial al Ley 12515	3.641.000		3.641.000	5.850.000						9.491.000
- Prést. FONPLATA Ley 12848 Recon. del Puerto para Inversión	7.820.000		7.820.000	20.522.000		2.832.000				31.174.000
- Prést. BIRF - 1855/OC-AR - Ley 13011 P. Mejora al Municipal	1.064.000		1.064.000	360.000	2.000.000					3.424.000
- Ley 13.074 Préstamo B.I.R.F.				159.657.000						159.657.000
- Ley 12515 - Préstamo BIRF 7833-AR Infr. Vial al				57.200.000						57.200.000
- Ley 13.468 Fondo Org. Países Export. de Zafiro (OPEC-OFID)	1.954.000		1.954.000	185.442.000	808.000					188.104.000
- Aporte Nac. Programa Mejora Gestión Municipal L13011	1.837.000		1.837.000	90.000	94.416.000					97.053.000
- Ley 13488 Prog. Desarrollo Areas Metropolitanas del Interior				697.570.000	178.110.000	135.809.000	296.846.000	14.000		1.316.335.000
Totales	279.411.000	4.001.000	43.246.000	697.570.000	178.110.000	135.809.000	296.846.000	14.000		1.316.335.000

a: Incluye aplicaciones financieras
Incluye gastos figurativos



180000


Dr. RICARDO H. PAULICHENCO
 SECRETARIO LEGISLATIVO
 CAMARA DE SENADORES



Dr. MARIO GONZALEZ RAIS
 SECRETARIO PARLAMENTARIO
 CAMARA DE DIPUTADOS

CAPITULO II
 Planilla Anexa 11 al artículo 16°

Administración Central
COMPOSICIÓN INSTITUCIONAL POR FUENTE DE FINANCIAMIENTO Y OBJETO DEL GASTO

Ministerio de Educación

Fuente de financiamiento	Gastos en Personal	Bienes de consumo	Servicios no personales	Bienes de uso	Transferencias	Activos financieros	Servicio de la deuda y disminución de otros pasivos	Otros gastos	Gastos figurativos	Total
- Tesoro Provincial	12.335.276.000	109.176.000	149.524.000	23.338.000	4.566.446.000					17.183.760.000
- Instituto Becario - Ley 10171					41.500.000					41.500.000
- Art. 7° Ley Nac.26076 Finan.Educac.tn/Argentina - Interinario	4.948.518.000									4.948.518.000
- Ley Federal de Educación- Programa Nacional	38.989.000	1.808.000	48.712.000	87.527.000						177.036.000
- Participación resultado de la Lotería										142.313.000
- Fondo Nacional de Incentivo Docente-Ley 25053	458.400.000									142.313.000
- Serv. Alimentarios Escuelas mayor vulnerab. io-educativa					80.530.000					80.530.000
2 - Ejecución del Componente de nación-PROG. JEFES DE HOGAR		30.000	450.000							480.000
6 - Proy. de mejoram. de la Educ. rural-Dto. 407		300.000	1.676.000	15.440.000						17.416.000
9 - Decreto Prov.1787/06-Adhesión a Ley Nac. 58		12.250.000	35.604.000	62.231.000						110.085.000
5 - Instituto Nacional de Formación Docente		500.000	20.066.000							20.566.000
5 - Fondo Federal Solidario-Dcto Nac 206/09 y o Pcial 486/09			130.000.000							130.000.000
Totales	17.781.183.000	124.064.000	386.032.000	188.536.000	4.966.693.000					23.436.508.000



UUUU02

a: Incluye aplicaciones financieras
Incluye gastos figurativos

Dr. RICARDO M. PAULICHENICO
SECRETARIO LEGISLATIVO
CAMARA DE SENADORES



Dr. MARIO GONZALEZ RAIS
SECRETARIO PARLAMENTARIO
CAMARA DE DIPUTADOS

CAPITULO II
Planilla Anexa 11 al articulo 16°

Administración Central
COMPOSICIÓN INSTITUCIONAL POR FUENTE DE FINANCIAMIENTO Y OBJETO DEL GASTO

Ministerio de Salud

Fuente de financiamiento	Gastos en Personal	Bienes de consumo	Servicios no personales	Bienes de uso	Transferencias	Activos financieros	Servicio de la deuda y disminución de otros pasivos	Otros gastos	Gastos figurativos	Total
- Tesoro Provincial	5.753.888.000	681.836.000	1.184.736.000	80.200.000	145.384.000	15.859.000	250.000			7.862.153.000
- CUDAI0		3.480.000	5.286.000	2.739.000	150.000					11.655.000
- Facturac. Prest. Médicas Mrio. Salud y Tec. Hosp. P. Desc.	15.855.000	27.477.000	12.326.000	1.750.000	2.642.000					60.050.000
- Aporte del Tesoro Plan Nacer Ley 12.282		5.551.000	8.722.000	1.586.000						15.859.000
- Recursos Varios Ley 10.520 y modificaciones E. - FAC		63.000.000	6.000.000							6.000.000
- Participación resultada de la Lotería		47.200.000	27.271.000		87.620.000					177.891.000
- Convenio pensiones no contributivas			46.900.000	3.800.000						97.900.000
- Sistema Único Prest. Básicas p/personas incapacitadas		6.280.000	13.904.000	11.450.000	24.116.000					24.116.000
7 - Participación Resultado Casino		22.465.000	49.424.000	17.974.000	9.214.000					40.848.000
7 - Seguro Salud Maternidad Infancia - Ley N° 282										89.863.000
5 - Fondo Federal Solidario-Octo Nac 206709 y o PciaJ 486/09		632.000	965.000	253.000						1.850.000
10 - Proyecto Funciones Esenciales y Programas Salud Pública		2.726.000	2.727.000	2.000.000						7.453.000
19 - Conv. Marco de Adhesión al Fondo Solidario de nsplantes		4.745.000	7.154.000	8.966.000						20.865.000
9 - Prog. Nac. de Fort. Estrat. A. P. S.-REMEDIAJ + JES										8.416.503.600
Totales	5.769.743.000	865.392.000	1.365.415.000	130.718.000	269.126.000	15.859.000	250.000			8.416.503.600



UUUUU03

a: Incluye aplicaciones financieras
Incluye gastos figurativos

CAPITULO II
Planilla Anexa 11 al artículo 16°


Administración Central
COMPOSICIÓN INSTITUCIONAL POR FUENTE DE FINANCIAMIENTO Y OBJETO DEL GASTO

Ministerio de Obras Públicas y Vivienda

Fuente de financiamiento	Gastos en Personal	Bienes de consumo	Servicios no personales	Bienes de uso	Transferencias	Activos financieros	Servicio de la deuda y disminución de otros pasivos	Otros gastos	Gastos figurativos	Total
- Tesoro Provincial	111.201.000	1.855.000	13.171.000	900.920.000	100.000.000					1.127.147.000
Totales	111.201.000	1.855.000	13.171.000	900.920.000	100.000.000					1.127.147.000

[Signature]
Dr. MARIO BONZÁLEZ RAIS
SECRETARIO PARLAMENTARIO
CAMARA DE DIPUTADOS

[Signature]
Dr. RICARDO H. PAULICHENCO
SECRETARIO LEGISLATIVO
CAMARA DE SENADORES



000084



a: Incluye aplicaciones financieras
Incluye gastos figurativos

Dr. RICARDO H. PAULICHENCO
SECRETARIO LEGISLATIVO
CAMARA DE SENADORES

Dr. MARIO GONZÁLEZ RAIS
SECRETARIO PARLAMENTARIO
CAMARA DE DIPUTADOS

CAPITULO II
Planilla Anexa 11 al artículo 16°

Administración Central
COMPOSICIÓN INSTITUCIONAL POR FUENTE DE FINANCIAMIENTO Y OBJETO DEL GASTO

Ministerio de Aguas, Servicios Públicos y Medio Ambiente


Fuente de financiamiento	Gastos en Personal	Bienes de consumo	Servicios no personales	Bienes de uso	Transferencias	Activos financieros	Servicio de la deuda y disminución de otros pasivos	Otros gastos	Gastos figurativos	Total
- Tesoro Provincial	217.528.000	18.021.000	45.909.000	274.937.000	776.935.000		11.873.000			1.345.203.000
- Recursos varios Aeródromos		984.000	593.000	129.000						1.706.000
- Intereses por préstamos a Cooperativa por AR							233.000			233.000
- Préstamos a Cooperativas por SPAR							480.000			480.000
- Fondo Compensador Transporte Automotor año Ley 13.462					138.400.000					138.400.000
- Programa de Agua Potable y Saneam. p/ unid. Menores-PROAS			1.010.000		51.300.000	5.800.000				58.110.000
- Préstamo B.I.D. N° 1895/OC-AR				1.010.000		14.000.000				15.010.000
- Ley 13352 - Fondo Kuwait p des. Economico de				72.000.000						72.000.000
3 - Programa Nacional de Manejo del Fuego			1.000.000							1.000.000
1 - SISTAUFideic. Sist. Integ. de Transp. Automotor pasajeros					1.800.000.000					1.800.000.000
5 - Fondo Federal Solidario-Octo Nac 206/09 y 6 PciaI. 486/09				423.563.000						423.563.000
Totales	217.528.000	19.005.000	48.512.000	771.539.000	2.766.635.000	19.800.000	12.586.000			3.855.705.000

Totales

3.855.705.000



000085



a. Incluye aplicaciones financieras
Incluye gastos figurativos

CAPITULO II
Planilla Anexa 11 al artículo 16°


Administración Central
COMPOSICIÓN INSTITUCIONAL POR FUENTE DE FINANCIAMIENTO Y OBJETO DEL GASTO

Ministerio de Trabajo y Seguridad Social

Fuente de financiamiento	Gastos en Personal	Bienes de consumo	Servicios no personales	Bienes de uso	Transferencias	Activos financieros	Servicio de la deuda y disminución de otros pasivos	Otros gastos	Gastos figurativos	Total
- Tesoro Provincial	190.174.000	2.382.000	14.370.000	2.472.000	637.956.000			25.000.000		872.354.000
- Multas Leyes Laborales (Ministerio de Trabajo)			12.314.000	4.000.000			75.000			16.389.000
- Fdos.Nac.Conv.S.R.T.P/mejor.cond.Seg.e Laboral		504.000	3.486.000	210.000						4.200.000
6.- Prot.Adic.-Conv.11/04-MTEySS-SETySS-P.Más ajor Trab.		4.228.000	4.760.000							8.988.000
7.- Participación Resultado Casino					352.305.000					352.305.000
Totales	190.174.000	7.114.000	34.930.000	6.682.000	990.251.000		75.000	25.000.000		1.254.236.000

Dr. MARIO GONZÁLEZ RAIS
SECRETARIO PARLAMENTARIO
CAMARA DE DIPUTADOS

Dr. RICARDO H. PAULICHENCO
SECRETARIO LEGISLATIVO
CAMARA DE SENADORES



000086

a: Incluye aplicaciones financieras
Incluye gastos figurativos

CAPITULO II
Planilla Anexa 11 al artículo 16°

Administración Central
COMPOSICIÓN INSTITUCIONAL POR FUENTE DE FINANCIAMIENTO Y OBJETO DEL GASTO

Ministerio de Desarrollo Social

Fuente de financiamiento	Gastos en Personal	Bienes de consumo	Servicios no personales	Bienes de uso	Transferencias	Activos financieros	Servicio de la deuda y disminución de otros pasivos	Otros gastos	Gastos figurativos	Total
- Tesoro Provincial	616.340.000	36.047.000	40.697.000	50.000.000	664.694.000					1.407.778.000
- Recursos por regularización domical - Ley N° 374			44.000							44.000
- Participación resultado de la Lotería		288.000	376.000		8.828.000					9.492.000
-- Programa de Nutrición y Alimentación Nac.-Ley 724-SEPC		532.000	3.052.000		146.015.000					146.015.000
7 - Participación Resultado Casino					16.840.000					20.424.000
Totales	616.340.000	36.867.000	44.169.000	50.000.000	836.377.000					1.583.753.000

Dr. MARIO GONZALEZ RAIS
SECRETARIO PARLAMENTARIO
CAMARA DE DIPUTADOS

Dr. RICARDO H. PAULICHENCO
SECRETARIO LEGISLATIVO
CAMARA DE SENADORES



UUUUU I

la. Incluye aplicaciones financieras
Incluye gastos figurativos

CAPITULO II
Planilla Anexa 11 al artículo 16°


Administración Central
COMPOSICIÓN INSTITUCIONAL POR FUENTE DE FINANCIAMIENTO Y OBJETO DEL GASTO

Ministerio de Innovación y Cultura

Fuente de financiamiento	Gastos en Personal	Bienes de consumo	Servicios no personales	Bienes de uso	Transferencias	Activos financieros	Servicio de la deuda y disminución de otros pasivos	Otros gastos	Gastos figurativos	Total
- Tesoro Provincial	221.599.000	11.996.000	79.133.000	7.820.000	4.580.000					325.128.000
- Participación resultado de la Lotería		1.630.000	19.698.000	500.000	13.750.000					35.578.000
- Programa de Fomento a la Producción Cultural			140.000		140.000					280.000
- Fondo Nacional de Incentivo Docente-Ley 25053	1.344.000									1.344.000
Totales	222.943.000	13.626.000	98.971.000	8.320.000	18.470.000					362.330.000

Dr. MARIO GONZÁLEZ RAIS
SECRETARIO PARLAMENTARIO
CÁMARA DE DIPUTADOS

Dr. RICARDO F. PAULICHENCO
SECRETARIO LEGISLATIVO
CÁMARA DE SENADORES



000088

CAPITULO II
Planilla Anexa 11 al artículo 16°


Administración Central
COMPOSICIÓN INSTITUCIONAL POR FUENTE DE FINANCIAMIENTO Y OBJETO DEL GASTO

Secretaría de Estado de Ciencia, Tecnología e Innovación

Fuente de financiamiento	Gastos en Personal	Bienes de consumo	Servicios no personales	Bienes de uso	Transferencias	Activos financieros	Servicio de la deuda y disminución de otros pasivos	Otros gastos	Gastos figurativos	Total
- Tesoro Provincial	17.830.000	989.000	11.240.000	680.000	80.000.000					110.739.000
Totales	17.830.000	989.000	11.240.000	680.000	80.000.000					110.739.000

(Signature)
Dr. RICARDO H. PAULICHENCO
SECRETARIO LEGISLATIVO
CAMARA DE SENADORES

Dr. MARIO GONZÁLEZ RAIS
SECRETARIO PARLAMENTARIO
CAMARA DE DIPUTADOS



000089

la: Incluye aplicaciones financieras
Incluye gastos figurativos

CAPITULO II
Planilla Anexa 11 al artículo 16°


Administración Central
COMPOSICIÓN INSTITUCIONAL POR FUENTE DE FINANCIAMIENTO Y OBJETO DEL GASTO

Secretaría de Estado del Habitat

Fuente de financiamiento	Gastos en Personal	Bienes de consumo	Servicios no personales	Bienes de uso	Transferencias	Activos financieros	Servicio de la deuda y disminución de otros pasivos	Otros gastos	Gastos figurativos	Total
- Tesoro Provincial	9.989.000	540.000	37.688.000	190.000.000	50.000.000	2.500.000				290.717.000
15 - Fondo Federal Solidario-Docto Nac 206/09 y o Pcial 486/09				18.000.000						18.000.000
Totales	9.989.000	540.000	37.688.000	208.000.000	50.000.000	2.500.000				308.717.000

Dr. MARIO GONZÁLEZ RAIS
SECRETARIO PARLAMENTARIO
CAMARA DE DIPUTADOS

Dr. RICARDO H. PAULICHENCO
SECRETARIO LEGISLATIVO
CAMARA DE SENADORES



000090

ta: Incluye aplicaciones financieras
Incluye gastos figurativos

Administración Central
COMPOSICIÓN INSTITUCIONAL POR FUENTE DE FINANCIAMIENTO Y OBJETO DEL GASTO

Secretaría de Estado de la Energía


Fuente de financiamiento	Gastos en Personal	Bienes de consumo	Servicios no personales	Bienes de uso	Transferencias	Activos financieros	Servicio de la deuda y disminución de otros pasivos	Otros gastos	Gastos figurativos	Total
- Tesoro Provincial	13.100.000	656.000	42.673.000	3.737.000	50.000.000	100.000.000				210.166.000
2 - Tasa Ley 12.692 cargo sobre tarifa eléctrica		931.000	2.794.000	1.862.000	3.724.000					9.311.000
Totales	13.100.000	1.587.000	45.467.000	5.599.000	53.724.000	100.000.000				219.477.000

Dr. MARIO GONZÁLEZ RAIS
SECRETARIO PARLAMENTARIO
CAMARA DE DIPUTADOS

Dr. RICARDO H. PAULICHENCO
SECRETARIO LEGISLATIVO
CAMARA DE SENADORES



000091



CAPITULO II
Planilla Anexa 11 al artículo 16°


Administración Central
COMPOSICIÓN INSTITUCIONAL POR FUENTE DE FINANCIAMIENTO Y OBJETO DEL GASTO

scalia del Estado


Fuente de financiamiento	Gastos en Personal	Bienes de consumo	Servicios no personales	Bienes de uso	Transferencias	Activos financieros	Servicio de la deuda y disminución de otros pasivos	Otros gastos	Gastos figurativos	Total
- Tesoro Provincial	71.117.000	760.000	9.403.000	530.000			82.306.000			164.116.000
- Financ. para Atención Deudas Salariales Ley 120			4.936.000							4.936.000
Totales	71.117.000	760.000	14.339.000	530.000			82.306.000			169.052.000

Dr. MARIO GONZÁLEZ RAIS
SECRETARIO PARLAMENTARIO
CÁMARA DE DIPUTADOS

Dr. RICARDO H. PAULICHENCO
SECRETARIO LEGISLATIVO
CÁMARA DE SENADORES



UUUU92



a: Incluye aplicaciones financieras
Incluye gastos figurativos

CAPITULO II
Planilla Anexa 11 al artículo 16°


Administración Central
COMPOSICIÓN INSTITUCIONAL POR FUENTE DE FINANCIAMIENTO Y OBJETO DEL GASTO

Defensoría del Pueblo

Fuente de financiamiento	Gastos en Personal	Bienes de consumo	Servicios no personales	Bienes de uso	Transferencias	Activos financieros	Servicio de la deuda y disminución de otros pasivos	Otros gastos	Gastos figurativos	Total
- Tesoro Provincial	188.671.000	1.506.000	10.733.000	9.402.000						210.312.000
Totales	188.671.000	1.506.000	10.733.000	9.402.000						210.312.000

Dr. MARIO GONZÁLEZ RAIS
SECRETARIO PARLAMENTARIO
CAMARA DE DIPUTADOS

Dr. RICARDO H. PAULICHENCO
SECRETARIO LEGISLATIVO
CAMARA DE SENADORES



000093

a: Incluye aplicaciones financieras
Incluye gastos figurativos

CAPITULO II
Planilla Anexa 11 al artículo 16°


Administración Central
COMPOSICIÓN INSTITUCIONAL POR FUENTE DE FINANCIAMIENTO Y OBJETO DEL GASTO

servicio de la Deuda Pública

Fuente de financiamiento	Gastos en Personal	Bienes de consumo	Servicios no personales	Bienes de uso	Transferencias	Activos financieros	Servicio de la deuda y disminución de otros pasivos	Otros gastos	Gastos figurativos	Total
- Tesoro Provincial			61.660.000				726.731.000			788.391.000
Totales										
			61.660.000				726.731.000			788.391.000

[Signature]
Dr. MARIO GONZÁLEZ RAIS
SECRETARIO PARLAMENTARIO
CAMARA DE DIPUTADOS

[Signature]
Dr. RICARDO H. PAULICHENCO
SECRETARIO LEGISLATIVO
CAMARA DE SENADORES



000094

ta: Incluye aplicaciones financieras
Incluye gastos figurativos



Provincia de Santa Fe
 Poder Ejecutivo

CAPITULO II
 Planilla Anexa 11 al artículo 16°


Administración Central
COMPOSICIÓN INSTITUCIONAL POR FUENTE DE FINANCIAMIENTO Y OBJETO DEL GASTO

Obligaciones a Cargo del Tesoro


Fuente de financiamiento	Gastos en Personal	Bienes de consumo	Servicios no personales	Bienes de uso	Transferencias	Activos financieros	Servicio de la deuda y disminución de otros pasivos	Otros gastos	Gastos figurativos	Total
111 - Tesoro Provincial	70.780.000		314.197.000	973.489.000	8.814.477.000	250.000.000		5.000.000	3.895.895.000	14.423.838.000
320 - Boletín Oficial 20%- Caja Jubilados Abog. y Procuradores					600.000					600.000
348 - Recupero e Inversión Cart.de Crédito Banco de Santa Fe SAPEM			386.000		3.000.000					3.386.000
3005 - Impuesto Inmob Rural - Fdo Inf Vial									423.563.000	423.563.000
5045 - Fondo Federal Solidario-Dcto Nac 206/09 y Dcto Pcial 486/09				183.150.000					326.437.000	509.587.000
Totales	70.780.000		314.583.000	1.156.639.000	8.818.077.000	250.000.000		5.000.000	4.745.895.000	15.360.974.000

Dr. MARIO GONZALEZ RAIS
 SECRETARIO PARLAMENTARIO
 CÁMARA DE DIPUTADOS

Dr. RICARDO H. PAULICHENCO
 SECRETARIO LEGISLATIVO
 CÁMARA DE SENADORES




000095




Nota: Incluye aplicaciones financieras
 Incluye gastos figurativos



Provincia de Santa Fe
Poder Ejecutivo



000096



CAPITULO II
Planilla Anexa 12 al artículo 16º

Administración Central

COMPOSICIÓN DEL GASTO INSTITUCIONAL, POR PROGRAMA Y CARÁCTER ECONÓMICO

Poder Legislativo Provincial

Programa o categoría equivalente	GASTOS CORRIENTES	GASTOS DE CAPITAL	APLICACIONES FINANCIERAS	Total
CÁMARA DE SENADORES	595.387.000	2.226.000		597.613.000
LEGISLACION CAMARA DE SENADORES	595.387.000	2.226.000		597.613.000
CÁMARA DE DIPUTADOS	975.973.000	2.277.000		978.250.000
LEGISLACION CAMARA DE DIPUTADOS	975.973.000	2.277.000		978.250.000
TRIBUNAL DE CUENTAS DE LA PROVINCIA	198.552.000	1.013.000		199.565.000
CONTROL EXTERNO	198.552.000	1.013.000		199.565.000
Totales	1.769.912.000	5.516.000		1.775.428.000

Imprenta Oficial - Santa Fe


Dr. RICARDO H. PAULICHENCO
SECRETARIO LEGISLATIVO
CAMARA DE SENADORES

Dr. MARIO GONZÁLEZ RAIS
SECRETARIO PARLAMENTARIO
CAMARA DE DIPUTADOS


Nota: Incluye gastos figurativos



Provincia de Santa Fe
Poder Ejecutivo



000097



CAPITULO II
Planilla Anexa 12 al artículo 16°


Administración Central


COMPOSICIÓN DEL GASTO INSTITUCIONAL, POR PROGRAMA Y CARÁCTER ECONÓMICO

Poder Legislativo Provincial
Cámara de Senadores

Programa o categoría equivalente	GASTOS CORRIENTES	GASTOS DE CAPITAL	APLICACIONES FINANCIERAS	Total
LEGISLACION CAMARA DE SENADORES	595.387.000	2.226.000		597.613.000
Totales	595.387.000	2.226.000		597.613.000

Imprenta Oficial - Santa Fe


Dr. RICARDO H. PAULICHENCO
SECRETARIO LEGISLATIVO
CAMARA DE SENADORES


Dr. MARIO GONZÁLEZ RAIS
SECRETARIO PARLAMENTARIO
CAMARA DE DIPUTADOS

Nota: Incluye gastos figurativos



Provincia de Santa Fe
Poder Ejecutivo



000098



CAPITULO II
Planilla Anexa 12 al artículo 16°


Administración Central

COMPOSICIÓN DEL GASTO INSTITUCIONAL, POR PROGRAMA Y CARÁCTER ECONÓMICO

Poder Legislativo Provincial
Cámara de Diputados

Programa o categoría equivalente	GASTOS CORRIENTES	GASTOS DE CAPITAL	APLICACIONES FINANCIERAS	Total
LEGISLACION CAMARA DE DIPUTADOS	975.973.000	2.277.000		978.250.000
Totales	975.973.000	2.277.000		978.250.000

Imprenta Oficial - Santa Fe



Dr. RICARDO H. PAULICHENCO
SECRETARIO LEGISLATIVO
CAMARA DE SENADORES


Dr. MARIO GONZÁLEZ RAJS
SECRETARIO PARLAMENTARIO
CAMARA DE DIPUTADOS

Nota: Incluye gastos figurativos



Provincia de Santa Fe
Poder Ejecutivo



CAPITULO II
Planilla Anexa 12 al artículo 16°

Administración Central

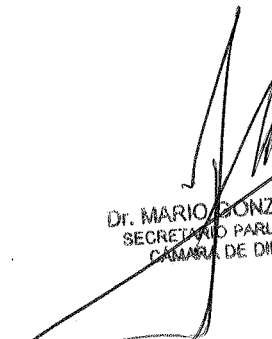
COMPOSICIÓN DEL GASTO INSTITUCIONAL, POR PROGRAMA Y CARÁCTER ECONÓMICO


Poder Legislativo Provincial
Tribunal de Cuentas de la Provincia

Programa o categoría equivalente	GASTOS CORRIENTES	GASTOS DE CAPITAL	APLICACIONES FINANCIERAS	Total
CONTROL EXTERNO	198.552.000	1.013.000		199.565.000
Totales	198.552.000	1.013.000		199.565.000

Imprenta Oficial - Santa Fe

Nota: Incluye gastos figurativos


Dr. MARIO GONZÁLEZ RAIS
SECRETARIO PARLAMENTARIO
CAMARA DE DIPUTADOS


Dr. RICARDO H. PAVLICHENCO
SECRETARIO LEGISLATIVO
CAMARA DE SENADORES



Provincia de Santa Fe
Poder Ejecutivo



000103



CAPITULO II
Planilla Anexa 12 al artículo 16°

Administración Central

COMPOSICIÓN DEL GASTO INSTITUCIONAL, POR PROGRAMA Y CARÁCTER ECONÓMICO

Poder Ejecutivo - Gobernación

Programa o categoría equivalente	GASTOS CORRIENTES	GASTOS DE CAPITAL	APLICACIONES FINANCIERAS	Total
ATENCION DIRECTA SR. GOBERNADOR	64.685.000	14.950.000		79.635.000
FONDO CONURBANO - LEY 24.443 Y PRORROGAS		30.000.000		30.000.000
Totales	64.685.000	44.950.000		109.635.000

Imprenta Oficial - Santa Fe


Dr. RICARDO H. PAULICHENCO
SECRETARIO LEGISLATIVO
CAMARA DE SENADORES


Dr. MARIO GONZÁLEZ RAIS
SECRETARIO PARLAMENTARIO
CAMARA DE DIPUTADOS


Nota: Incluye gastos figurativos



Provincia de Santa Fe
Poder Ejecutivo



000101



CAPITULO II
Planilla Anexa 12 al artículo 16°

Administración Central

COMPOSICIÓN DEL GASTO INSTITUCIONAL, POR PROGRAMA Y CARÁCTER ECONÓMICO

Poder Judicial Provincial

Programa o categoría equivalente	GASTOS CORRIENTES	GASTOS DE CAPITAL	APLICACIONES FINANCIERAS	Total
PODER JUDICIAL	3.231.839.000	136.754.000		3.368.593.000
ADMINISTRACION DE JUSTICIA	3.231.839.000	51.754.000		3.283.593.000
INFRAESTRUCTURA EDILICIA		85.000.000		85.000.000
SERVICIO PÚBLICO PROVINCIAL DE LA DEFENSA PENAL	40.154.000	9.435.000		49.589.000
SERVICIO PUBLICO PROVINCIAL DE DEFENSA PENAL	40.154.000	9.435.000		49.589.000
MINISTERIO PÚBLICO DE LA ACUSACIÓN	47.985.000	9.696.000		57.681.000
MINISTERIO PUBLICO DE LA ACUSACION	47.985.000	9.696.000		57.681.000
Totales	3.319.978.000	155.885.000		3.475.863.000

Imprenta Oficial - Santa Fe

Dr. RICARDO H. PAULICHENCO
SECRETARIO LEGISLATIVO
CAMARA DE SENADORES

Dr. MARIO GONZÁLEZ RAÍS
SECRETARIO PARLAMENTARIO
CAMARA DE DIPUTADOS

Nota: Incluye gastos figurativos



Provincia de Santa Fe
Poder Ejecutivo



000102



CAPITULO II
Planilla Anexa 12 al artículo 16°

Administración Central

COMPOSICIÓN DEL GASTO INSTITUCIONAL, POR PROGRAMA Y CARÁCTER ECONÓMICO

Poder Judicial Provincial

Poder Judicial

Programa o categoría equivalente	GASTOS CORRIENTES	GASTOS DE CAPITAL	APLICACIONES FINANCIERAS	Total
ADMINISTRACION DE JUSTICIA	3.231.839.000	51.754.000		3.283.593.000
INFRAESTRUCTURA EDILICIA		85.000.000		85.000.000
Totales	3.231.839.000	136.754.000		3.368.593.000

Imprenta Oficial - Santa Fe

[Firma]
Dr. RICARDO M. PAULICHENCO
SECRETARIO LEGISLATIVO
CAMARA DE SENADORES

[Firma]
Dr. MARIO GONZALEZ RAIS
SECRETARIO PARLAMENTARIO
CAMARA DE DIPUTADOS

Nota: Incluye gastos figurativos



Provincia de Santa Fe
Poder Ejecutivo



000103



CAPITULO II
Planilla Anexa 12 al artículo 16°

Administración Central

COMPOSICIÓN DEL GASTO INSTITUCIONAL, POR PROGRAMA Y CARÁCTER ECONÓMICO

Poder Judicial Provincial
Servicio Público Provincial de la Defensa Penal

Programa o categoría equivalente	GASTOS CORRIENTES	GASTOS DE CAPITAL	APLICACIONES FINANCIERAS	Total
SERVICIO PUBLICO PROVINCIAL DE DEFENSA PENAL	40.154.000	9.435.000		49.589.000
Totales	40.154.000	9.435.000		49.589.000

Imprenta Oficial - Santa Fe

Nota: Incluye gastos figurativos

DR. MARIANO GONZALEZ RAIS
SECRETARIO PARLAMENTARIO
CAMARA DE DIPUTADOS

DR. RICARDO PAULICHENCO
SECRETARIO LEGISLATIVO
CAMARA DE SENADORES



Provincia de Santa Fe
Poder Ejecutivo



000104



CAPITULO II
Planilla Anexa 12 al artículo 16°

Administración Central


COMPOSICIÓN DEL GASTO INSTITUCIONAL, POR PROGRAMA Y CARÁCTER ECONÓMICO


Poder Judicial Provincial
Ministerio Público de la Acusación

Programa o categoría equivalente	GASTOS CORRIENTES	GASTOS DE CAPITAL	APLICACIONES FINANCIERAS	Total
MINISTERIO PUBLICO DE LA ACUSACION	47.985.000	9.696.000		57.681.000
Totales	47.985.000	9.696.000		57.681.000

Imprenta Oficial - Santa Fe


Nota: Incluye gastos figurativos


Dr. MARIO GONZÁLEZ RAIS
SECRETARIO PARLAMENTARIO
CÁMARA DE DIPUTADOS



Dr. RICARDO PAULICHENCO
SECRETARIO LEGISLATIVO
CÁMARA DE SENADORES



Provincia de Santa Fe
Poder Ejecutivo



000105



CAPITULO II
Planilla Anexa 12 al artículo 16°

Administración Central

COMPOSICIÓN DEL GASTO INSTITUCIONAL, POR PROGRAMA Y CARÁCTER ECONÓMICO

Ministerio de Gobierno y Reforma del Estado

Programa o categoría equivalente	GASTOS CORRIENTES	GASTOS DE CAPITAL	APLICACIONES FINANCIERAS	Total
CONDUCCION SUPERIOR EJECUTIVA	934.207.000	297.000		934.504.000
CONDUCCION POLITICA INTERMEDIA	129.093.000	39.670.000		168.763.000
TECNICA LEGISLATIVA	3.902.000			3.902.000
ARCHIVO GENERAL DE LA PROVINCIA	3.866.000			3.866.000
DIRECCION GENERAL DE COMUNICACIONES	28.394.000	30.000		28.424.000
SERVICIOS INFORMATICOS	108.608.000	3.247.000		111.855.000
PUESTA EN FUNCIONAMIENTO DATA CENTER Y TENDIDO FIBRA OPTICA	34.225.000	204.657.000		238.882.000
SECRETARIA DE COMUNICACION SOCIAL	179.695.000	66.000		179.761.000
IMPRESA OFICIAL	27.119.000	15.000		27.134.000
DIRECCION GENERAL DE MOVILIDAD	33.415.000	36.000		33.451.000
SERVICIOS AERONAUTICOS	15.077.000			15.077.000
SECRETARIA DE REGIONES, MUNICIPIOS Y COMUNAS	22.040.000	37.000		22.077.000
SECRETARIA ELECTORAL	11.953.000			11.953.000
FONDO DE OBRAS MENORES LEY 12.385		572.853.000		572.853.000
SEC. DE RELACIONES INTERNAC. E INTEGRACION	8.700.000			8.700.000
FONDO FEDERAL SOLIDARIO		463.350.000		463.350.000
Totales	1.540.294.000	1.284.258.000		2.824.552.000

Imprenta Oficial - Santa Fe

Nota: Incluye gastos figurativos

Dr. MARIO GONZÁLEZ RAIS
SECRETARIO PARLAMENTARIO
CÁMARA DE DIPUTADOS

Dr. RICARDO H. PAVLICHENCO
SECRETARIO LEGISLATIVO
CAMARA DE SENADORES



Provincia de Santa Fe
Poder Ejecutivo



000196



CAPITULO II
Planilla Anexa 12 al artículo 16°

Administración Central

COMPOSICIÓN DEL GASTO INSTITUCIONAL, POR PROGRAMA Y CARÁCTER ECONÓMICO

Ministerio de Justicia y Derechos Humanos

Programa o categoría equivalente	GASTOS CORRIENTES	GASTOS DE CAPITAL	APLICACIONES FINANCIERAS	Total
CONDUCCION SUPERIOR EJECUTIVA	69.691.000	1.705.000		71.396.000
PROMOCION Y DEFENSA DERECHOS HUMANOS	22.041.000			22.041.000
CENTROS ASISTENCIA JUDICIAL	12.091.000	450.000		12.541.000
REGISTRO E IDENTIFICACION DE PERSONAS	260.943.000	2.683.000		263.626.000
CONSTRUCCIONES REGISTRO CIVIL		1.200.000		1.200.000
DESJUDICIALIZACION CONFLICTOS INTERPERSONALES	7.535.000	370.000		7.905.000
REGISTRO GENERAL DE LA PROPIEDAD	106.131.000	80.000		106.211.000
JUSTICIA PENAL JUVENIL	107.298.000	1.602.000		108.900.000
ASISTENCIA POST PENITENCIARIA	9.885.000	520.000		10.405.000
Totales	595.615.000	8.610.000		604.225.000

Imprenta Oficial - Santa Fe


Nota: Incluye gastos figurativos

Dr. MARIO GONZÁLEZ RAIS
SECRETARIO PARLAMENTARIO
CAMARA DE DIPUTADOS

Dr. RICARDO H. PAULICHENCO
SECRETARIO LEGISLATIVO
CAMARA DE SENADORES



Provincia de Santa Fe
Poder Ejecutivo



000107



CAPITULO II
Planilla Anexa 12 al artículo 16°

Administración Central

COMPOSICIÓN DEL GASTO INSTITUCIONAL, POR PROGRAMA Y CARÁCTER ECONÓMICO


Ministerio de Seguridad

Programa o categoría equivalente	GASTOS CORRIENTES	GASTOS DE CAPITAL	APLICACIONES FINANCIERAS	Total
MINISTERIO	159.911.000	85.063.000	2.245.000	247.219.000
ASISTENCIA SEGURIDAD PUBLICA Y PREVENCIÓN CIUDADANA	52.400.000	58.004.000	6.736.000	117.140.000
SEGURIDAD DE PERSONAS Y BIENES	8.348.788.000	375.734.000		8.724.522.000
CUSTODIA Y GUARDA DE PROCESADOS Y CONDENADOS	1.303.319.000	42.052.000		1.345.371.000
REGISTRO Y CONTROL DE AGENCIAS PRIVADAS DE SEGURIDAD	527.000	491.000		1.018.000
ORGANIZACIÓN DE JUNTAS DE SEGURIDAD COMUNITARIA	10.882.000	1.003.000		11.885.000
PREVENCIÓN DE ACTIVIDADES ILEGALES DEL PERSONAL POLICIAL	4.184.000	3.047.000		7.231.000
INSTITUTO DE SEGURIDAD PUBLICA	80.531.000	72.000		80.603.000
AGENCIA PROVINCIAL DE SEGURIDAD VIAL	80.519.000	11.080.000		91.599.000
ACOMPAÑAMIENTO Y PROTECCION DE TESTIGO Y QUERELLANTE	2.400.000	96.000		2.496.000
Totales	10.043.461.000	576.642.000	8.981.000	10.629.084.000

Imprenta Oficial - Santa Fe


Nota: Incluye gastos figurativos


Dr. MARIO GONZÁLEZ RAIS
SECRETARIO PARLAMENTARIO
CÁMARA DE DIPUTADOS



Dr. RICARDO H. PAULICHENCO
SECRETARIO LEGISLATIVO
CÁMARA DE SENADORES



Provincia de Santa Fe
Poder Ejecutivo



000108



CAPITULO II
Planilla Anexa 12 al artículo 16°

Administración Central

COMPOSICIÓN DEL GASTO INSTITUCIONAL, POR PROGRAMA Y CARÁCTER ECONÓMICO

Ministerio de la Producción

Imprenta Oficial - Santa Fe

Programa o categoría equivalente	GASTOS CORRIENTES	GASTOS DE CAPITAL	APLICACIONES FINANCIERAS	Total
ACTIVIDAD CENTRAL	88.283.000	11.883.000	500.000	100.666.000
FOMENTO INVERSION Y FINANCIAMIENTO SECTOR PRODUCTIVO	2.933.000	6.850.000		9.783.000
PROMOCION DEL ASOCIATIVISMO Y LA EMPRESARIALIDAD	4.838.000	930.000		5.768.000
PROMOCION DEL COMERCIO EXTERIOR	8.713.000			8.713.000
PROMOCION DEL DESARROLLO INDUSTRIAL	6.647.000	19.000.000		25.647.000
FORTALECIMIENTO DEL DESARROLLO TERRITORIAL	10.236.000	3.400.000		13.636.000
SISTEMA DE INFORMACION	1.984.000			1.984.000
FOMENTO Y PROMOCION DEL COMERCIO INTERIOR	11.840.000			11.840.000
MANEJO Y PREVENCION DE EMERGENCIAS	5.058.000	1.032.000		6.090.000
ACTIVIDADES DE FORMACIÓN Y EXTENSIÓN (GRANJA)	3.308.000			3.308.000
COMUNICACION SOCIAL-RELACIONES INSTITUCIONALES Y REGIONALES	14.189.000			14.189.000
DESARROLLO SISTEMA AGROP. AGROALIMENTARIO Y BIO COMBUSTIBLE	36.218.000	6.540.000		42.758.000
DESARROLLO SISTEMA METALMECANICO QUIMICO Y OTRAS MANUFACTURA	18.825.000	19.628.000		38.453.000
DESARROLLO DEL SISTEMA DE TURISMO COMERCIO Y SERVICIOS	30.861.000	1.042.000		31.903.000
DESARROLLO SISTEMAS EMPRESAS BASE TECNOLOGICA	4.615.000			4.615.000
DESARROLLO SISTEMA HIDRICO FORESTAL Y MINERO	35.316.000	302.000		35.618.000
REGISTRO Y FISCALIZACION DE ACTIVIDADES PRODUCTIVAS	28.464.000	786.000		29.250.000
EMERGENCIA HÍDRICA 2003	1.000.000			1.000.000
EMERGENCIA AGROPECUARIA	1.400.000			1.400.000
FOPROPI - FONDO PROVINCIAL PARQUES INDUSTRIALES		83.440.000		83.440.000
"AGRO ACTIVA" - MUESTRA INTERNACIONAL	5.358.000			5.358.000
Totales	320.086.000	154.833.000	500.000	475.419.000

Nota: Incluye gastos figurativos

Dr. MARIO GONZÁLEZ RAIS
SECRETARIO PARLAMENTARIO
CÁMARA DE DIPUTADOS


Dr. RICARDO H. PAULICHENCO
SECRETARIO LEGISLATIVO
CÁMARA DE SENADORES



Provincia de Santa Fe
Poder Ejecutivo



000109



CAPITULO II
Planilla Anexa 12 al artículo 16°

Administración Central

COMPOSICIÓN DEL GASTO INSTITUCIONAL, POR PROGRAMA Y CARÁCTER ECONÓMICO

Ministerio de Economía

Imprenta Oficial - Santa Fe

Programa o categoría equivalente	GASTOS CORRIENTES	GASTOS DE CAPITAL	APLICACIONES FINANCIERAS	Total
UNIDAD MINISTRO	119.030.000	1.356.000		120.386.000
CONDUCCIÓN SUPERIOR ADMINISTRACIÓN Y CONTROL	424.000			424.000
ADMINISTRACIÓN FINANCIERA Y FISCAL	45.974.000	48.000		46.022.000
INFORMACIÓN CONTROL Y EVALUACIÓN DE COMPRAS Y CONTRATACIONES	16.374.000	12.000		16.386.000
PROGRAMA MUNICIPAL DE INVERSIONES	13.261.000	220.143.000		233.404.000
PROGRAMA DE SANEAMIENTO FINANCIERO Y DESARROLLO ECONÓMICO	14.956.000	549.874.000	82.500.000	647.330.000
ADMINISTRACIÓN Y CAPACITACIÓN DE RECURSOS HUMANOS PROVINCIAL	24.509.000	27.000		24.536.000
CONTROL Y SEGUIMIENTO DE LA VINCULACIÓN DEL AGENTE FINANC.	3.197.000	6.000		3.203.000
PROYECTO DE RECONVERSIÓN DEL PUERTO DE SANTA FE	2.050.000	37.736.000		39.786.000
INFRAESTRUCTURA VIAL SANTA FE	185.000			185.000
POLÍTICA ECONÓMICA	3.181.000	12.000		3.193.000
INGRESOS PÚBLICOS	8.617.000	12.000		8.629.000
INTERVENCIONES EDIFICIOS DE ENSEÑANZA - FOCEM		13.283.000		13.283.000
INSTITUTO PROVINCIAL DE ESTADÍSTICAS Y CENSOS - IPEC	55.129.000	12.000		55.141.000
DAMI - LEY 13488 - DESARR.AR.METR.INTERIOR	2.139.000	124.114.000		126.253.000
PARTIDAS NO ASIGNADAS A PROGRAMAS	26.886.000		269.960.000	296.846.000
Totales	335.912.000	946.635.000	352.460.000	1.635.007.000

Dr. RICARDO H. PAULICHENCO
SECRETARIO LEGISLATIVO
CAMARA DE SENADORES

Dr. MARIO GONZÁLEZ RAIS
SECRETARIO PARLAMENTARIO
CAMARA DE DIPUTADOS

Nota: Incluye gastos figurativos



Provincia de Santa Fe
Poder Ejecutivo



000110



CAPITULO II
Planilla Anexa 12 al artículo 16°

Administración Central

COMPOSICIÓN DEL GASTO INSTITUCIONAL, POR PROGRAMA Y CARÁCTER ECONÓMICO

Ministerio de Educación

Programa o categoría equivalente	GASTOS CORRIENTES	GASTOS DE CAPITAL	APLICACIONES FINANCIERAS	Total
ACTIVIDAD CENTRAL	286.876.000	500.000		287.176.000
PROGRAMA DE INCLUSION SOCIOEDUCATIVA	6.011.000			6.011.000
ADMINISTRACION COMPLEJOS EDUCATIVOS Y CULTURALES	16.815.000			16.815.000
PROGRAMAS DE FORMACION Y PROYECTOS EDUCATIVOS	114.748.000			114.748.000
INFRAESTRUCTURA Y EQUIPAMIENTO EN EL SECTOR EDUCACION		307.216.000		307.216.000
PROGRAMA DE FORMACION PARA EL TRABAJO	710.000			710.000
CONECTIVIDAD	15.177.000			15.177.000
PROYECTO MEJORAMIENTO EDUCACION RURAL	1.976.000	40.000		2.016.000
EDUCACION INICIAL, PRIMARIA, ESPECIAL Y FISICA	11.062.448.000			11.062.448.000
EDUCACION MEDIA Y TECNICA	5.687.734.000	22.000.000		5.689.734.000
EDUCACION SUPERIOR	944.925.000			944.925.000
SUPERVISION ASISTENCIA EDUCATIVA PRIVADA	4.490.541.000			4.490.541.000
INFRAESTRUCTURA Y ASISTENCIA SOCIAL AL ESCOLAR	497.861.000			497.861.000
INTERVENCIONES EDIFICIOS DE ENSEÑANZA - FOCEM	1.130.000			1.130.000
Totales	23.106.752.000	329.756.000		23.436.508.000

Imprenta Oficial - Santa Fe

Dr. MARIO GONZÁLEZ RAIS
SECRETARIO PARLAMENTARIO
CAMARA DE DIPUTADOS

Dr. RICARDO H. PAULICHENCO
SECRETARIO LEGISLATIVO
CAMARA DE SENADORES


Nota: Incluye gastos figurativos



Provincia de Santa Fe
Poder Ejecutivo



000111



CAPITULO II
Planilla Anexa 12 al artículo 16°

Administración Central

COMPOSICIÓN DEL GASTO INSTITUCIONAL, POR PROGRAMA Y CARÁCTER ECONÓMICO

Ministerio de Salud

Programa o categoría equivalente	GASTOS CORRIENTES	GASTOS DE CAPITAL	APLICACIONES FINANCIERAS	Total
MINISTERIO	350.641.000	8.400.000		359.041.000
LAB. PRODUCTOR DE FARMACOS MEDICINALES	201.952.000	35.435.000		237.387.000
REEMPLAZOS Y EMERG. SANITARIAS Y ASISTENCIALES	380.000.000			380.000.000
ATENCION DE RECUPERACION DE LA SALUD	6.925.647.000	115.256.000	15.859.000	7.056.762.000
PROG. PROV. ACCIDENTOLOGIA Y EMERGENCIA SANITARIA	112.996.000	9.800.000		122.796.000
REGULACION Y CONTROL SANITARIO DE ESTABLECIMIENTOS	96.604.000			96.604.000
ATENCION DE PERSONAS CON DISCAPACIDAD	61.827.000	7.450.000		69.277.000
PROGRAMA DE FORMACION DE RECURSOS HUMANOS EN SALUD	22.984.000			22.984.000
PROGRAMA DE DESCENTRALIZACION SANITARIA	69.962.000			69.962.000
PROGRAMA ACOMPAÑAMIENTO Y PROT. DE TESTIGOS Y QUERELLANTES	436.000			436.000
GABINETE SOCIAL - PROGRAMA ALEROS	1.254.000			1.254.000
Totales	8.224.303.000	176.341.000	15.859.000	8.416.503.000

Imprenta Oficial - Santa Fe

Nota: Incluye gastos figurativos

Dr. MARIO GONZÁLEZ RAIS
SECRETARIO PARLAMENTARIO
CÁMARA DE DIPUTADOS


Dr. RICARDO H. PAULICHENCO
SECRETARIO LEGISLATIVO
CÁMARA DE SENADORES



Provincia de Santa Fe
Poder Ejecutivo



000112



CAPITULO II
Planilla Anexa 12 al artículo 16º

Administración Central

COMPOSICIÓN DEL GASTO INSTITUCIONAL, POR PROGRAMA Y CARÁCTER ECONÓMICO

Ministerio de Obras Públicas y Vivienda

Programa o categoría equivalente	GASTOS CORRIENTES	GASTOS DE CAPITAL	APLICACIONES FINANCIERAS	Total
ACTIVIDADES CENTRALES	77.510.000	1.965.000		79.475.000
CONSTRUCCIONES Y EQUIPAMIENTO SOCIAL	38.146.000	388.542.000		426.688.000
EDIFICACION Y CONSERVACION DE EDIFICIOS PUBLICOS PROVINCIALE	5.555.000	588.239.000		593.794.000
ESTUDIOS Y PROYECTOS INFRAEST.EN VIAS DE COMUNICACION	180.000	10.000		190.000
OBRAS CON MUNICIPIOS Y COMUNAS-ASOCIACIONES-FUND.Y ENT.INTER		14.000.000		14.000.000
REFACCION Y REMODELACION COMISARIAS VARIAS		13.000.000		13.000.000
Totales	121.391.000	1.005.756.000		1.127.147.000

Imprenta Oficial - Santa Fe

[Firma]
Dr. RICARDO H. PAULICHENCO
SECRETARIO LEGISLATIVO
CAMARA DE SENADORES

[Firma]
Dr. MARIO GONZÁLEZ RAIS
SECRETARIO PARLAMENTARIO
CAMARA DE DIPUTADOS

Nota: Incluye gastos figurativos



Provincia de Santa Fe
Poder Ejecutivo



000113



CAPITULO II
Planilla Anexa 12 al artículo 16°

Administración Central

COMPOSICIÓN DEL GASTO INSTITUCIONAL, POR PROGRAMA Y CARÁCTER ECONÓMICO

Ministerio de Aguas, Servicios Públicos y Medio Ambiente

Programa o categoría equivalente	GASTOS CORRIENTES	GASTOS DE CAPITAL	APLICACIONES FINANCIERAS	Total
CONDUCCIÓN SUPERIOR	92.248.400	736.180.000		828.428.400
FORTALECIMIENTO INSTITUCIONAL - MASPOMA		2.220.000		2.220.000
PLANIFICACION Y GESTION		9.925.000		9.925.000
INFRAESTRUCTURA	88.661.600	54.229.300		142.890.900
CONTROL AEROPUERTO Y PARQUE AERONAUTICO	7.712.600	129.000		7.841.600
OBRAS DE SANEAMIENTO Y PREVENCIÓN HÍDRICA		64.510.000	7.400.000	71.910.000
DRENAJES Y RETENCIONES	2.310.000	51.200.000		53.510.000
OBRAS ESTRATEGICAS		12.500.000		12.500.000
SISTEMAS DE ACUEDUCTOS DE LA PROVINCIA DE SANTA FE	400.000	316.600.000		317.000.000
PROTECCIÓN URBANA CONTRA INUNDACIONES		186.750.000		186.750.000
COMITE TÉCNICO OPERATIVO-DEFENSA SANTRA FE Y GRAN SANTA FE		50.000		50.000
PROMOCIÓN Y FISCALIZACION DEL TRANSPORTE	1.966.064.800			1.966.064.800
PROGRAMA PRIORITARIO-ATENCIÓN ADMINISTRACIÓN MEDIO AMBIENTE	45.129.600	156.000		45.285.600
PLAN MANEJO DEL FUEGO	1.345.000	60.000		1.405.000
PROGRAMAS TRANSVERSALES MEDIO AMBIENTE	1.953.000	48.000		2.001.000
ATENCIÓN CONDUCCIÓN EJECUTIVA MEDIO AMBIENTE	21.370.000	2.916.700		24.286.700
PLAN DE GESTIÓN DE RESIDUOS SÓLIDOS	5.300.000	65.000.000		70.300.000
EJECUCIÓN OBRAS SERVICIOS PÚBLICOS		100.750.000		100.750.000
PARTIDAS NO ASIGNABLE A PROGRAMAS	4.113.000		8.473.000	12.586.000
Totales	2.236.608.000	1.603.224.000	15.873.000	3.855.705.000

Imprenta Oficial - Santa Fe

Nota: Incluye gastos figurativos



Dr. MARIO GONZÁLEZ RAIS
SECRETARIO PARLAMENTARIO
CAMARA DE DIPUTADOS

Dr. RICARDO H. PAULICHENCO
SECRETARIO LEGISLATIVO
CAMARA DE SENADORES



Provincia de Santa Fe
Poder Ejecutivo

000114



CAPITULO II
Planilla Anexa 12 al artículo 16°

Administración Central

COMPOSICIÓN DEL GASTO INSTITUCIONAL, POR PROGRAMA Y CARÁCTER ECONÓMICO

Ministerio de Trabajo y Seguridad Social

Programa o categoría equivalente	GASTOS CORRIENTES	GASTOS DE CAPITAL	APLICACIONES FINANCIERAS	Total
ACTIVIDAD CENTRAL	56.123.000	100.000		56.223.000
PREVIS. SOLUCION CONFLICTOS LAB., FISCALIZ. LEGAL. LAB.	124.652.000	472.000		125.124.000
COORDINACION POLITICAS ASISTENCIA SOCIAL	1.030.389.000	40.000		1.030.429.000
AUTOSEGURO DE RIESGOS DEL TRABAJO PROVINCIA -DECRETO 2380/10	26.740.000	20.000		26.760.000
PROM. TRABAJO DECENTE, PREVEN. Y ERRADIC. DEL TRAB. INFANTIL	9.350.000	300.000		9.650.000
CONSTRUCCIONES Y MEJORAMIENTO EDILICIO		6.050.000		6.050.000
Totales	1.247.254.000	6.982.000		1.254.236.000

Imprenta Oficial - Santa Fe

Nota: Incluye gastos figurativos



Dr. MARIO GONZÁLEZ RAIS
SECRETARIO PARLAMENTARIO
CAMARA DE DIPUTADOS

Dr. RICARDO H. PAULICHENGO
SECRETARIO LEGISLATIVO
CAMARA DE SENADORES



Provincia de Santa Fe
Poder Ejecutivo

000115



CAPITULO II
Planilla Anexa 12 al artículo 16°

Administración Central

COMPOSICIÓN DEL GASTO INSTITUCIONAL, POR PROGRAMA Y CARÁCTER ECONÓMICO

Ministerio de Desarrollo Social

Programa o categoría equivalente	GASTOS CORRIENTES	GASTOS DE CAPITAL	APLICACIONES FINANCIERAS	Total
ACTIVIDAD CENTRAL	149.310.000	38.160.000		187.470.000
ATENCION LEY 13124	7.278.000			7.278.000
DESARROLLO TERRITORIAL	689.458.000	2.008.000		691.466.000
PROMOCION Y DESARROLLO DEL DEPORTE	58.497.000	20.119.000		78.616.000
POLITICAS SOCIALES	570.744.000	46.316.000		617.060.000
GABINETE SOCIAL - PROGRAMA "ALEROS"	1.847.000	16.000		1.863.000
Totales	1.477.134.000	106.619.000		1.583.753.000

Imprenta Oficial - Santa Fe



Nota: Incluye gastos figurativos

Dr. MARIO GONZÁLEZ RAIS
SECRETARIO PARLAMENTARIO
CÁMARA DE DIPUTADOS

Dr. RICARDO H. PAULICHENCO
SECRETARIO LEGISLATIVO
CÁMARA DE SENADORES



Provincia de Santa Fe
Poder Ejecutivo



CAPITULO II
Planilla Anexa 12 al artículo 16°

Administración Central

COMPOSICIÓN DEL GASTO INSTITUCIONAL, POR PROGRAMA Y CARÁCTER ECONÓMICO

Ministerio de Innovación y Cultura

Programa o categoría equivalente	GASTOS CORRIENTES	GASTOS DE CAPITAL	APLICACIONES FINANCIERAS	Total
CONDUCCION EJECUTIVA	83.175.000	1.898.000		85.073.000
POLITICAS PUBLICAS CULTURALES Y TERRITORIO PROVINCIAL	8.002.000			8.002.000
PROGRAM.PRODUC.FORMAC.CAPAC.Y APOYO A LAS ACT.CULT.YSUS INST	95.570.000	884.000		96.454.000
PROGRAMACION TERRITORIAL	20.752.000	130.000		20.882.000
ESPACIOS CULTURALES Y SALAS	32.335.000	3.850.000		36.185.000
PRODUCCION Y CIRCULACION DE BIENES CULTURALES	20.027.000	94.000		20.121.000
PATRIM.CULT.RECUPERAC.DE LA HISTORIA, MUSEOS Y BIBLIOT.POPUL	34.902.000	7.034.000		41.936.000
ORGANISMOS SOCIOCULTURALES	30.137.000	300.000		30.437.000
GABINETE JOVEN	23.240.000			23.240.000
Totales	348.140.000	14.190.000		362.330.000

Imprenta Oficial - Santa Fe


Nota: Incluye gastos figurativos

Dr. MARIO GONZÁLEZ RAIS
SECRETARIO PARLAMENTARIO
CÁMARA DE DIPUTADOS

Dr. RICARDO H. PAULICHENCO
SECRETARIO LEGISLATIVO
CAMARA DE SENADORES



Provincia de Santa Fe
Poder Ejecutivo



CAPITULO II
Planilla Anexa 12 al artículo 16°

Administración Central

COMPOSICIÓN DEL GASTO INSTITUCIONAL, POR PROGRAMA Y CARÁCTER ECONÓMICO

Secretaría de Estado de Ciencia, Tecnología e Innovación

Programa o categoría equivalente	GASTOS CORRIENTES	GASTOS DE CAPITAL	APLICACIONES FINANCIERAS	Total
UNIDAD SECRETARIO DE ESTADO	16.010.000	480.000		16.490.000
PLAN. Y GESTION DE CIENCIA Y TECNOLOGIA	2.008.000	20.000.000		22.008.000
PROMOC. CIENTIFICA Y TECNOLOGICA	7.168.000			7.168.000
APROPIACION SOCIAL	8.498.000			8.498.000
AGENCIA SANTAFESINA DE CIENCIA, TECNOLOGIA E INNOVACION	56.375.000	200.000		56.575.000
Totales	90.059.000	20.680.000		110.739.000

Imprenta Oficial - Santa Fe

Dr. MARIO GONZÁLEZ RAIS
SECRETARIO PARLAMENTARIO
CÁMARA DE DIPUTADOS


Dr. RICARDO H. PAULICHENCO
SECRETARIO LEGISLATIVO
CÁMARA DE SENADORES

Nota: Incluye gastos figurativos



Provincia de Santa Fe
Poder Ejecutivo

000118



CAPITULO II
Planilla Anexa 12 al artículo 16°

Administración Central

COMPOSICIÓN DEL GASTO INSTITUCIONAL, POR PROGRAMA Y CARÁCTER ECONÓMICO

Secretaría de Estado del Habitat

Programa o categoría equivalente	GASTOS CORRIENTES	GASTOS DE CAPITAL	APLICACIONES FINANCIERAS	Total
SECRETARIA DE ESTADO DEL HABITAT	15.217.000			15.217.000
PROGRAMA MI TIERRA MI CASA		90.000.000		90.000.000
PROGRAMA ESFUERZO COMPARTIDO PARA EL MEJORAMIENTO BARRIAL		25.000.000		25.000.000
PROGRAMA INTERVENCION INTEGRAL EN BARRIOS		145.500.000		145.500.000
PROGRAMA INTEGRACION ASENTAMIENTOS IRREGULARES		33.000.000		33.000.000
Totales	15.217.000	293.500.000		308.717.000

Imprenta Oficial - Santa Fe

Nota: Incluye gastos figurativos


Dr. MARIO GONZÁLEZ RAIS
SECRETARIO PARLAMENTARIO
CÁMARA DE DIPUTADOS

Dr. RICARDO E. PAULICHENCO
SECRETARIO LEGISLATIVO
CÁMARA DE SENADORES



Provincia de Santa Fe
Poder Ejecutivo

000119



CAPITULO II
Planilla Anexa 12 al artículo 16°

Administración Central

COMPOSICIÓN DEL GASTO INSTITUCIONAL, POR PROGRAMA Y CARÁCTER ECONÓMICO

Secretaría de Estado de la Energía

Programa o categoría equivalente	GASTOS CORRIENTES	GASTOS DE CAPITAL	APLICACIONES FINANCIERAS	Total
SECRETARIA DE ESTADO DE LA ENERGIA	56.429.000	3.737.000		60.166.000
GAS Y ENERGIAS CONVENCIONALES	39.000.000	96.000.000		135.000.000
ENERGIAS RENOVABLES	18.449.000	5.862.000		24.311.000
Totales	113.878.000	105.599.000		219.477.000

Imprenta Oficial - Santa Fe

Dr. MARIO GONZÁLEZ RAIS
SECRETARIO PARLAMENTARIO
CAMARA DE DIPUTADOS

Dr. RICARDO H. PAULICHENCO
SECRETARIO LEGISLATIVO
CAMARA DE SENADORES

Nota: Incluye gastos figurativos



Provincia de Santa Fe
Poder Ejecutivo



000120



CAPITULO II
Planilla Anexa 12 al artículo 16º

Administración Central

COMPOSICIÓN DEL GASTO INSTITUCIONAL, POR PROGRAMA Y CARÁCTER ECONÓMICO

Fiscalía del Estado

Programa o categoría equivalente	GASTOS CORRIENTES	GASTOS DE CAPITAL	APLICACIONES FINANCIERAS	Total
FISCALIA DE ESTADO	25.042.000	530.000		25.572.000
ASESORAMIENTO Y DEFENSA EN JUICIO	63.545.000		59.531.000	123.076.000
INSPECCION GENERAL DE PERSONAS JURIDICAS	6.965.000			6.965.000
ESCUELA DE ABOGADOS DEL ESTADO	2.126.000			2.126.000
ALLANAMIENTOS Y AC. TRANSACCIONALES POLICIA Y EX BANCARIOS	6.171.000		5.142.000	11.313.000
Totales	103.849.000	530.000	64.673.000	169.052.000

Imprenta Oficial - Santa Fe


Dr. MARIO GONZÁLEZ RAIS
SECRETARIO PARLAMENTARIO
CAMARA DE DIPUTADOS

Dr. RICARDO H. PAULICHENCO
SECRETARIO LEGISLATIVO
CAMARA DE SENADORES


Nota: Incluye gastos figurativos



Provincia de Santa Fe
Poder Ejecutivo



000121



CAPITULO II
Planilla Anexa 12 al artículo 16º

Administración Central

COMPOSICIÓN DEL GASTO INSTITUCIONAL, POR PROGRAMA Y CARÁCTER ECONÓMICO

Defensoría del Pueblo

Programa o categoría equivalente	GASTOS CORRIENTES	GASTOS DE CAPITAL	APLICACIONES FINANCIERAS	Total
DEFENSA DERECHOS QUEJOSOS	181.691.000	152.000		181.843.000
DEFENSORIA PROVINCIAL DE NIÑAS, NIÑOS Y ADOLESCENTES	19.219.000	250.000		19.469.000
OBRAS EN DEFENSORIA DEL PUEBLO		9.000.000		9.000.000
Totales	200.910.000	9.402.000		210.312.000

Imprenta Oficial - Santa Fe

Dr. MARIO GONZÁLEZ RAIS
SECRETARIO PARLAMENTARIO
CÁMARA DE DIPUTADOS

Dr. RICARDO H. PAULICHENCO
SECRETARIO LEGISLATIVO
CÁMARA DE SENADORES


Nota: Incluye gastos figurativos



Provincia de Santa Fe
Poder Ejecutivo



000122



CAPITULO II
Planilla Anexa 12 al artículo 16°

Administración Central

COMPOSICIÓN DEL GASTO INSTITUCIONAL, POR PROGRAMA Y CARÁCTER ECONÓMICO

Servicio de la Deuda Pública

Programa o categoría equivalente	GASTOS CORRIENTES	GASTOS DE CAPITAL	APLICACIONES FINANCIERAS	Total
DEUDAS DIRECTAS DE LA ADMINISTRACIÓN	173.504.000		614.887.000	788.391.000
Totales	173.504.000		614.887.000	788.391.000

Imprenta Oficial - Santa Fe


Dr. RICARDO H. PAULICHENCO
SECRETARIO LEGISLATIVO
CAMARA DE SENADORES


Dr. MARIO GONZALEZ RAIS
SECRETARIO PARLAMENTARIO
CAMARA DE DIPUTADOS


Nota: Incluye gastos figurativos



Provincia de Santa Fe
Poder Ejecutivo



000123



CAPITULO II
Planilla Anexa 12 al artículo 16º

Administración Central

COMPOSICIÓN DEL GASTO INSTITUCIONAL, POR PROGRAMA Y CARÁCTER ECONÓMICO

Obligaciones a Cargo del Tesoro

Programa o categoría equivalente	GASTOS CORRIENTES	GASTOS DE CAPITAL	APLICACIONES FINANCIERAS	Total
ATENCION IMPREVISTOS	304.587.000	1.493.554.000		1.798.141.000
SERVICIOS BASICOS Y OTROS SERVICIOS NO PERSONALES	148.047.000			148.047.000
SERVICIOS FINANCIEROS	668.000			668.000
ASISTENCIA FINANCIERA A DIVERSOS ENTES	460.936.000	65.000.000		525.936.000
PARTICIPACION IMPUESTOS MUNICIPIOS Y COMUNAS	7.892.287.000			7.892.287.000
EROGACIONES FIGURATIVAS	3.092.087.000	1.653.808.000		4.745.895.000
FEFIP LEY 12403			250.000.000	250.000.000
Totales	11.898.612.000	3.212.362.000	250.000.000	15.360.974.000

Imprenta Oficial - Santa Fe

DR. GONZALEZ RAIS
SECRETARIO PARLAMENTARIO
CAMARA DE DIPUTADOS


Dr. RICARDO H. PAULICHENCO
SECRETARIO LEGISLATIVO
CAMARA DE SENADORES

Nota: Incluye gastos figurativos
El Programa "Participación Impuestos a Municipios y Comunas" incluye: Impuestos Nacionales \$ 3.988.802.000; Ingresos Brutos: \$ 2.843.984.000; Impuesto inmobiliario: \$ 1.049.501.000



Provincia de Santa Fe
Poder Ejecutivo

000124



CAPITULO II
Planilla Anexa 13 al artículo 16°

Administración Central
COMPOSICIÓN INSTITUCIONAL POR FINALIDAD Y FUNCIÓN

Poder Legislativo Provincial

Finalidad	Función	Subfunción	Concepto	Monto
1			ADMINISTRACION GUBERNAMENTAL	1.575.131.000
	1		Legislativa	1.375.566.000
	7		Control de la Gestión Pública	199.565.000
3			SERVICIOS SOCIALES	200.297.000
	2		Promoción y asistencia social	200.297.000
Total				1.775.428.000

Imprenta Oficial - Santa Fe

Dr. MARIANO GONZÁLEZ RAIS
SECRETARIO PARLAMENTARIO
CÁMARA DE DIPUTADOS



Dr. RICARDO H. PAULCHENCO
SECRETARIO LEGISLATIVO
CÁMARA DE SENADORES

Nota: Incluye aplicaciones financieras
Incluye gastos figurativos
Incluye gastos no clasificables



Provincia de Santa Fe
Poder Ejecutivo

000120



CAPITULO II
Planilla Anexa 13 al artículo 16º

Administración Central
COMPOSICIÓN INSTITUCIONAL POR FINALIDAD Y FUNCIÓN

Poder Legislativo Provincial
Cámara de Senadores

Finalidad	Función	Subfunción	Concepto	Monto
1			ADMINISTRACION GUBERNAMENTAL	487.316.000
	1		Legislativa	487.316.000
3			SERVICIOS SOCIALES	110.297.000
	2		Promoción y asistencia social	110.297.000
Total				597.613.000

Imprenta Oficial - Santa Fe


[Firma]
Dr. MARIO GONZÁLEZ RAIS
SECRETARIO PARLAMENTARIO
CAMARA DE DIPUTADOS

[Firma]
Dr. RICARDO M. PAULICHENCO
SECRETARIO LEGISLATIVO
CAMARA DE SENADORES

Nota: Incluye aplicaciones financieras
Incluye gastos figurativos
Incluye gastos no clasificables



Provincia de Santa Fe
Poder Ejecutivo



000120

CAPITULO II
Planilla Anexa 13 al artículo 16°

Administración Central
COMPOSICIÓN INSTITUCIONAL POR FINALIDAD Y FUNCIÓN

Poder Legislativo Provincial
Cámara de Diputados

Finalidad	Función	Subfunción	Concepto	Monto
1			ADMINISTRACION GUBERNAMENTAL	888.250.000
	1		Legislativa	888.250.000
3			SERVICIOS SOCIALES	90.000.000
	2		Promoción y asistencia social	90.000.000
Total				978.250.000

Imprenta Oficial - Santa Fe

[Firma]
Dr. RICARDO H. PAULICHENCO
SECRETARIO LEGISLATIVO
CAMARA DE SENADORES



[Firma]
Dr. MARIO BONZALEZ RAIS
SECRETARIO PARLAMENTARIO
CAMARA DE DIPUTADOS

Nota: Incluye aplicaciones financieras
Incluye gastos figurativos
Incluye gastos no clasificables



Provincia de Santa Fe
Poder Ejecutivo

000121



CAPITULO II
Planilla Anexa 13 al artículo 16°

Administración Central
COMPOSICIÓN INSTITUCIONAL POR FINALIDAD Y FUNCIÓN

Poder Legislativo Provincial
Tribunal de Cuentas de la Provincia

Finalidad	Función	Subfunción	Concepto	Monto
1			ADMINISTRACION GUBERNAMENTAL	199.565.000
	7		Control de la Gestión Pública	199.565.000
Total				199.565.000

Imprenta Oficial - Santa Fe




Dr. RICARDO H. PALLICHENCO
SECRETARIO LEGISLATIVO
CAMARA DE SENADORES


Dr. MARIO GONZÁLEZ RAIS
SECRETARIO PARLAMENTARIO
CAMARA DE DIPUTADOS

Nota: Incluye aplicaciones financieras
Incluye gastos figurativos
Incluye gastos no clasificables



Provincia de Santa Fe
Poder Ejecutivo



000120

CAPITULO II
Planilla Anexa 13 al artículo 16°

Administración Central
COMPOSICIÓN INSTITUCIONAL POR FINALIDAD Y FUNCIÓN

Poder Ejecutivo - Gobernación

Finalidad	Función	Subfunción	Concepto	Monto
1			ADMINISTRACION GUBERNAMENTAL	107.635.000
	3		Dirección Superior Ejecutiva	107.635.000
3			SERVICIOS SOCIALES	2.000.000
	2		Promoción y asistencia social	2.000.000
Total				109.635.000

Imprenta Oficial - Santa Fe

Dr. MARIO GONZÁLEZ RAIS
SECRETARIO PARLAMENTARIO
CAMARA DE DIPUTADOS


Dr. RICARDO H. PAULICHENCO
SECRETARIO LEGISLATIVO
CAMARA DE SENADORES

Nota: Incluye aplicaciones financieras
Incluye gastos figurativos
Incluye gastos no clasificables



Provincia de Santa Fe
 Poder Ejecutivo

000129




CAPITULO II
 Planilla Anexa 13 al artículo 16º


Administración Central
COMPOSICIÓN INSTITUCIONAL POR FINALIDAD Y FUNCIÓN

Poder Judicial Provincial

Finalidad	Función	Subfunción	Concepto	Monto
1			ADMINISTRACION GUBERNAMENTAL	3.475.763.000
	2		Judicial	3.475.763.000
3			SERVICIOS SOCIALES	100.000
	2		Promoción y asistencia social	100.000
Total				3.475.863.000

Imprenta Oficial - Santa Fe


Dr. MARIO GONZÁLEZ RAIS
 SECRETARIO PARLAMENTARIO
 CÁMARA DE DIPUTADOS



Dr. RICARDO H. PAULICHENCO
 SECRETARIO LEGISLATIVO
 CÁMARA DE SENADORES

Nota: Incluye aplicaciones financieras
 Incluye gastos figurativos
 Incluye gastos no clasificables




Provincia de Santa Fe

Poder Ejecutivo



000130



CAPITULO II
Planilla Anexa 13 al artículo 16°

Administración Central
COMPOSICIÓN INSTITUCIONAL POR FINALIDAD Y FUNCIÓN

Poder Judicial Provincial

Poder Judicial

Finalidad	Función	Subfunción	Concepto	Monto
1			ADMINISTRACION GUBERNAMENTAL	3.368.593.000
	2		Judicial	3.368.593.000
Total				3.368.593.000

Imprenta Oficial - Santa Fe

Nota: Incluye aplicaciones financieras
Incluye gastos figurativos
Incluye gastos no clasificables

Dr. MARIO GONZÁLEZ RAIS
SECRETARIO PARLAMENTARIO
CÁMARA DE DIPUTADOS

Dr. RICARDO H. PAULICHENCO
SECRETARIO LEGISLATIVO
CÁMARA DE SENADORES



Provincia de Santa Fe

Poder Ejecutivo



000131



CAPITULO II
Planilla Anexa 13 al artículo 16°

Administración Central
COMPOSICIÓN INSTITUCIONAL POR FINALIDAD Y FUNCIÓN

Poder Judicial Provincial
Servicio Público Provincial de la Defensa Penal

Finalidad	Función	Subfunción	Concepto	Monto
1			ADMINISTRACION GUBERNAMENTAL	49.489.000
	2		Judicial	49.489.000
3			SERVICIOS SOCIALES	100.000
	2		Promoción y asistencia social	100.000
Total				49.589.000

Imprenta Oficial - Santa Fe

Nota: Incluye aplicaciones financieras
Incluye gastos figurativos
Incluye gastos no clasificables



Dr. MARIO GONZÁLEZ RAIS
SECRETARIO PARLAMENTARIO
CAMARA DE DIPUTADOS

Dr. RICARDO M. PAULICHENCO
SECRETARIO LEGISLATIVO
CAMARA DE SEÑORES



Provincia de Santa Fe
Poder Ejecutivo

000132



CAPITULO II
Planilla Anexa 13 al artículo 16°


Administración Central
COMPOSICIÓN INSTITUCIONAL POR FINALIDAD Y FUNCIÓN


Poder Judicial Provincial
Ministerio Público de la Acusación

Finalidad	Función	Subfunción	Concepto	Monto
1			ADMINISTRACION GUBERNAMENTAL	57.681.000
	2		Judicial	57.681.000
Total				57.681.000

Imprenta Oficial - Santa Fe

Nota: Incluye aplicaciones financieras
Incluye gastos figurativos
Incluye gastos no clasificables


Dr. MARIO GONZÁLEZ RAIS
SECRETARIO PARLAMENTARIO
CÁMARA DE DIPUTADOS



Dr. RICARDO H. PAULICHENCO
SECRETARIO LEGISLATIVO
CÁMARA DE SENADORES



Provincia de Santa Fe
Poder Ejecutivo



000130



CAPITULO II
Planilla Anexa 13 al artículo 16°

Administración Central
COMPOSICIÓN INSTITUCIONAL POR FINALIDAD Y FUNCIÓN

Ministerio de Gobierno y Reforma del Estado

Finalidad	Función	Subfunción	Concepto	Monto
1			ADMINISTRACION GUBERNAMENTAL	2.042.847.000
	3		Dirección Superior Ejecutiva	984.567.000
	5		Relaciones Interiores	1.058.280.000
2			SERVICIOS DE SEGURIDAD	1.883.000
	1		Seguridad Interior	1.883.000
3			SERVICIOS SOCIALES	779.822.000
	2		Promoción y asistencia social	1.000.000
	3		Seguridad Social	10.660.000
	4		Educación y Cultura	768.162.000
		6	Administración de la Educación	768.162.000
Total				2.824.552.000

Imprenta Oficial - Santa Fe

Nota: Incluye aplicaciones financieras
Incluye gastos figurativos
Incluye gastos no clasificables

Dr. MARIO GONZÁLEZ RAIS
SECRETARIO PARLAMENTARIO
CAMARA DE DIPUTADOS


Dr. RICARDO H. PAULICHENCO
SECRETARIO LEGISLATIVO
CAMARA DE SENADORES



Provincia de Santa Fe
Poder Ejecutivo



000134



CAPITULO II
Planilla Anexa 13 al artículo 16°

Administración Central
COMPOSICIÓN INSTITUCIONAL POR FINALIDAD Y FUNCIÓN

Ministerio de Justicia y Derechos Humanos

Finalidad	Función	Subfunción	Concepto	Monto
1			ADMINISTRACION GUBERNAMENTAL	484.720.000
	3		Dirección Superior Ejecutiva	484.720.000
3			SERVICIOS SOCIALES	119.505.000
	2		Promoción y asistencia social	119.505.000
Total				604.225.000

Imprenta Oficial - Santa Fe

Nota: Incluye aplicaciones financieras
Incluye gastos figurativos
Incluye gastos no clasificables


Dr. MARIO GONZÁLEZ RAIS
SECRETARIO PARLAMENTARIO
CÁMARA DE DIPUTADOS



Dr. RICARDO H. PAULICHENCO
SECRETARIO LEGISLATIVO
CAMARA DE SENADORES



Provincia de Santa Fe
Poder Ejecutivo



000135



CAPITULO II
Planilla Anexa 13 al artículo 16°


Administración Central
COMPOSICIÓN INSTITUCIONAL POR FINALIDAD Y FUNCIÓN


Ministerio de Seguridad

Finalidad	Función	Subfunción	Concepto	Monto
1			ADMINISTRACION GUBERNAMENTAL	253.484.000
	3		Dirección Superior Ejecutiva	253.484.000
2			SERVICIOS DE SEGURIDAD	10.286.016.000
	1		Seguridad Interior	8.912.622.000
	2		Sistema Penal	1.373.394.000
3			SERVICIOS SOCIALES	80.603.000
	4		Educación y Cultura	80.603.000
		2	Educación Media y Técnica	3.365.000
		3	Educación Superior y Universitaria	77.020.000
		6	Administración de la Educación	218.000
			NO CLASIFICABLES	8.981.000
Total				10.629.084.000

Imprenta Oficial - Santa Fe


Nota: Incluye aplicaciones financieras
Incluye gastos figurativos
Incluye gastos no clasificables


Dr. MARIO GONZÁLEZ RAÍS
 SECRETARIO PARLAMENTARIO
 CÁMARA DE DIPUTADOS



Dr. RICARDO H. PAULICHENCO
 SECRETARIO LEGISLATIVO
 CÁMARA DE SENADORES



Provincia de Santa Fe
Poder Ejecutivo



000136



CAPITULO II
Planilla Anexa 13 al artículo 16°

Administración Central
COMPOSICIÓN INSTITUCIONAL POR FINALIDAD Y FUNCIÓN

Ministerio de la Producción

Finalidad	Función	Subfunción	Concepto	Monto
1			ADMINISTRACION GUBERNAMENTAL	100.166.000
	3		Dirección Superior Ejecutiva	100.166.000
4			SERVICIOS ECONOMICOS	374.753.000
	2		Comunicaciones	19.547.000
	4		Ecología y Medio Ambiente	41.213.000
	5		Agricultura	66.180.000
	6		Industria	154.124.000
	7		Comercio, Turismo y Otros Servicios	83.906.000
	8		Seguros y Finanzas	9.783.000
			NO CLASIFICABLES	500.000
Total				475.419.000

Imprenta Oficial - Santa Fe

Nota: Incluye aplicaciones financieras
Incluye gastos figurativos
Incluye gastos no clasificables


Dr. MARIO GONZÁLEZ RAIS
SECRETARIO PARLAMENTARIO
CAMARA DE DIPUTADOS

Dr. RICARDO H. PAULICHENCO
SECRETARIO LEGISLATIVO
CAMARA DE SENADORES




Provincia de Santa Fe

Poder Ejecutivo



000137



CAPITULO II
Planilla Anexa 13 al artículo 16°

Administración Central
COMPOSICIÓN INSTITUCIONAL POR FINALIDAD Y FUNCIÓN

Ministerio de Economía

Finalidad	Función	Subfunción	Concepto	Monto
1			ADMINISTRACION GUBERNAMENTAL	479.016.000
	3		Dirección Superior Ejecutiva	423.875.000
	8		Información y Estadística Básica	55.141.000
3			SERVICIOS SOCIALES	248.136.000
	4		Educación y Cultura	13.283.000
		6	Administración de la Educación	13.283.000
	7		Vivienda y Urbanismo	3.051.000
	8		Agua Potable y Alcantarillado	231.802.000
4			SERVICIOS ECONOMICOS	528.495.000
	1		Energía, Combustible y Minería	26.480.000
	3		Transporte	126.576.000
	4		Ecología y Medio Ambiente	126.253.000
	5		Agricultura	197.709.000
	8		Seguros y Finanzas	51.477.000
5			DEUDA PUBLICA	26.900.000
	1		Servicios de la Deuda Pública (intereses y gastos)	26.900.000
			NO CLASIFICABLES	352.460.000
Total				1.635.007.000

Imprenta Oficial - Santa Fe

Nota: Incluye aplicaciones financieras
Incluye gastos figurativos
Incluye gastos no clasificables

Dr. MARIO GONZÁLEZ RAIS
SECRETARIO PARLAMENTARIO
CÁMARA DE DIPUTADOS


Dr. RICARDO H. PAULICHENCO
SECRETARIO LEGISLATIVO
CÁMARA DE SENADORES



Provincia de Santa Fe
Poder Ejecutivo



000133



CAPITULO II
Planilla Anexa 13 al artículo 16°


Administración Central
COMPOSICIÓN INSTITUCIONAL POR FINALIDAD Y FUNCIÓN


Ministerio de Educación

Finalidad	Función	Subfunción	Concepto	Monto
1			ADMINISTRACION GUBERNAMENTAL	14.859.000
	3		Dirección Superior Ejecutiva	14.859.000
3			SERVICIOS SOCIALES	23.421.649.000
	2		Promoción y asistencia social	490.000.000
	4		Educación y Cultura	22.931.649.000
		1	Educación Elemental	13.359.145.000
		2	Educación Media y Técnica	7.502.456.000
		3	Educación Superior y Universitaria	1.271.396.000
		6	Administración de la Educación	798.652.000
Total				23.436.508.000

Imprenta Oficial - Santa Fe


Nota: Incluye aplicaciones financieras
Incluye gastos figurativos
Incluye gastos no clasificables


Dr. MARIO GONZÁLEZ RAIS
 SECRETARIO PARLAMENTARIO
 CÁMARA DE DIPUTADOS



Dr. RICARDO H. PAULICHENCO
 SECRETARIO LEGISLATIVO
 CÁMARA DE SENADORES



Provincia de Santa Fe
Poder Ejecutivo



000139



CAPITULO II
Planilla Anexa 13 al artículo 16º

Administración Central
COMPOSICIÓN INSTITUCIONAL POR FINALIDAD Y FUNCIÓN

Ministerio de Salud

Finalidad	Función	Subfunción	Concepto	Monto
3			SERVICIOS SOCIALES	8.400.394.000
	1		Salud	8.339.138.000
	2		Promoción y asistencia social	41.297.000
	4		Educación y Cultura	19.959.000
		3	Educación Superior y Universitaria	19.959.000
5			DEUDA PUBLICA	250.000
	1		Servicios de la Deuda Pública (intereses y gastos)	250.000
			NO CLASIFICABLES	15.859.000
Total				8.416.503.000

Imprenta Oficial - Santa Fe

Nota: Incluye aplicaciones financieras
Incluye gastos figurativos
Incluye gastos no clasificables

Dr. MARIO GONZÁLEZ RAIS
SECRETARIO PARLAMENTARIO
CÁMARA DE DIPUTADOS


Dr. RICARDO H. PAULICHENCO
SECRETARIO LEGISLATIVO
CÁMARA DE SENADORES



Provincia de Santa Fe
Poder Ejecutivo



000140



CAPITULO II
Planilla Anexa 13 al artículo 16°

Administración Central
COMPOSICIÓN INSTITUCIONAL POR FINALIDAD Y FUNCIÓN

Ministerio de Obras Públicas y Vivienda

Finalidad	Función	Subfunción	Concepto	Monto
1			ADMINISTRACION GUBERNAMENTAL	177.207.000
	3		Dirección Superior Ejecutiva	177.207.000
2			SERVICIOS DE SEGURIDAD	302.560.000
	2		Sistema Penal	302.560.000
3			SERVICIOS SOCIALES	647.090.000
	1		Salud	410.526.000
	2		Promoción y asistencia social	5.200.000
	4		Educación y Cultura	171.006.000
		1	Educación Elemental	6.750.000
		2	Educación Media y Técnica	40.500.000
		3	Educación Superior y Universitaria	10.176.000
		4	Cultura (incluye Culto)	90.040.000
		5	Deporte y Recreación	23.540.000
	5		Ciencia y Técnica	20.000
	6		Trabajo	1.188.000
	7		Vivienda y Urbanismo	59.150.000
4			SERVICIOS ECONOMICOS	290.000
	3		Transporte	290.000
Total				1.127.147.000

Imprenta Oficial - Santa Fe


Nota: Incluye aplicaciones financieras
Incluye gastos figurativos
Incluye gastos no clasificables

[Firma]
DR. MARCELO GONZÁLEZ RAIS
SECRETARIO PARLAMENTARIO
CAMARA DE DIPUTADOS


[Firma]
Dr. RICARDO H. PAULICHENCO
SECRETARIO LEGISLATIVO
CAMARA DE SENADORES



Provincia de Santa Fe
Poder Ejecutivo



000141



CAPITULO II
Planilla Anexa 13 al artículo 16°

Administración Central
COMPOSICIÓN INSTITUCIONAL POR FINALIDAD Y FUNCIÓN

Ministerio de Aguas, Servicios Públicos y Medio Ambiente

Finalidad	Función	Subfunción	Concepto	Monto
1			ADMINISTRACION GUBERNAMENTAL	113.770.000
	3		Dirección Superior Ejecutiva	113.770.000
3			SERVICIOS SOCIALES	1.509.255.900
	8		Agua Potable y Alcantarillado	1.111.760.000
	9		Otros Servicios Urbanos	397.495.900
4			SERVICIOS ECONOMICOS	2.212.693.100
	3		Transporte	2.066.814.800
	4		Ecología y Medio Ambiente	143.278.300
	5		Agricultura	2.600.000
5			DEUDA PUBLICA	4.113.000
	1		Servicios de la Deuda Pública (intereses y gastos)	4.113.000
			NO CLASIFICABLES	15.873.000
Total				3.855.705.000

Imprenta Oficial - Santa Fe


Nota: Incluye aplicaciones financieras
Incluye gastos figurativos
Incluye gastos no clasificables

Dr. MARIO GONZÁLEZ RAIS
SECRETARIO PARLAMENTARIO
CÁMARA DE DIPUTADOS


Dr. RICARDO H. PAULICHENCO
SECRETARIO LEGISLATIVO
CÁMARA DE SENADORES



Provincia de Santa Fe
Poder Ejecutivo



000142



CAPITULO II
Planilla Anexa 13 al artículo 16°


Administración Central
COMPOSICIÓN INSTITUCIONAL POR FINALIDAD Y FUNCIÓN


Ministerio de Trabajo y Seguridad Social

Finalidad	Función	Subfunción	Concepto	Monto
1			ADMINISTRACION GUBERNAMENTAL	56.223.000
	3		Dirección Superior Ejecutiva	56.223.000
3			SERVICIOS SOCIALES	1.171.178.000
	3		Seguridad Social	1.030.429.000
	6		Trabajo	140.749.000
4			SERVICIOS ECONOMICOS	26.760.000
	8		Seguros y Finanzas	26.760.000
5			DEUDA PUBLICA	75.000
	1		Servicios de la Deuda Pública (intereses y gastos)	75.000
Total				1.254.236.000

Imprenta Oficial - Santa Fe

Nota: Incluye aplicaciones financieras
Incluye gastos figurativos
Incluye gastos no clasificables


MARIO GONZÁLEZ RAIS
SECRETARIO PARLAMENTARIO
CAMARA DE DIPUTADOS



D. RICARDO H. PAULICHENCO
SECRETARIO LEGISLATIVO
CAMARA DE SENADORES



Provincia de Santa Fe
Poder Ejecutivo



000143



CAPITULO II
Planilla Anexa 13 al artículo 16°

Administración Central
COMPOSICIÓN INSTITUCIONAL POR FINALIDAD Y FUNCIÓN

Ministerio de Desarrollo Social

Finalidad	Función	Subfunción	Concepto	Monto
3			SERVICIOS SOCIALES	1.583.753.000
	2		Promoción y asistencia social	1.497.859.000
	4		Educación y Cultura	85.894.000
		3	Educación Superior y Universitaria	7.278.000
		5	Deporte y Recreación	78.616.000
Total				1.583.753.000

Imprenta Oficial - Santa Fe

Dr. RICARDO M. PAULICHENCO
SECRETARIO LEGISLATIVO
CAMARA DE SENADORES

Dr. MARIO GONZALEZ RAIS
SECRETARIO PARLAMENTARIO
CAMARA DE DIPUTADOS


Nota: Incluye aplicaciones financieras
Incluye gastos figurativos
Incluye gastos no clasificables



Provincia de Santa Fe
 Poder Ejecutivo



000144



CAPITULO II
 Planilla Anexa 13 al artículo 16°

Administración Central
COMPOSICIÓN INSTITUCIONAL POR FINALIDAD Y FUNCIÓN

Ministerio de Innovación y Cultura

Finalidad	Función	Subfunción	Concepto	Monto
1			ADMINISTRACION GUBERNAMENTAL	16.269.000
	3		Dirección Superior Ejecutiva	16.269.000
3			SERVICIOS SOCIALES	346.061.000
	4		Educación y Cultura	346.061.000
		3	Educación Superior y Universitaria	4.423.000
		4	Cultura (incluye Culto)	341.638.000
Total				362.330.000

Imprenta Oficial - Santa Fe


[Firma]
 Dr. RICARDO H. PAULICHENCO
 SECRETARIO LEGISLATIVO
 CAMARA DE SENADORES

[Firma]
 Dr. MARIO GONZÁLEZ RAIS
 SECRETARIO PARLAMENTARIO
 CAMARA DE DIPUTADOS


Nota: Incluye aplicaciones financieras
 Incluye gastos figurativos
 Incluye gastos no clasificables



Provincia de Santa Fe
Poder Ejecutivo



000145



CAPITULO II
Planilla Anexa 13 al artículo 16º

Administración Central
COMPOSICIÓN INSTITUCIONAL POR FINALIDAD Y FUNCIÓN

Secretaría de Estado de Ciencia, Tecnología e Innovación

Finalidad	Función	Subfunción	Concepto	Monto
3			SERVICIOS SOCIALES	110.739.000
	5		Ciencia y Técnica	110.739.000
Total				110.739.000

Imprenta Oficial - Santa Fe

Dr. MARIO GONZALEZ RAIS
SECRETARIO PARLAMENTARIO
CAMARA DE DIPUTADOS



Dr. RICARDO H. PAULICHENCO
SECRETARIO LEGISLATIVO
CAMARA DE SENADORES

Nota: Incluye aplicaciones financieras
Incluye gastos figurativos
Incluye gastos no clasificables



Provincia de Santa Fe
 Poder Ejecutivo

000146



CAPITULO II
 Planilla Anexa 13 al artículo 16º

Administración Central
COMPOSICIÓN INSTITUCIONAL POR FINALIDAD Y FUNCIÓN

Secretaria de Estado del Habitat

Finalidad	Función	Subfunción	Concepto	Monto
1			ADMINISTRACION GUBERNAMENTAL	130.217.000
	3		Dirección Superior Ejecutiva	130.217.000
3			SERVICIOS SOCIALES	178.500.000
	2		Promoción y asistencia social	178.500.000
Total				308.717.000

Imprenta Oficial - Santa Fe


Nota: Incluye aplicaciones financieras
 Incluye gastos figurativos
 Incluye gastos no clasificables

[Firma]
 DR. MARIO GONZALEZ RAIS
 SECRETARIO PARLAMENTARIO
 CAMARA DE DIPUTADOS


[Firma]
 DR. RICARDO H. PAULICHENCO
 SECRETARIO LEGISLATIVO
 CAMARA DE SENADORES



Provincia de Santa Fe
Poder Ejecutivo



000147



CAPITULO II
Planilla Anexa 13 al artículo 16°

Administración Central
COMPOSICIÓN INSTITUCIONAL POR FINALIDAD Y FUNCIÓN

Secretaría de Estado de la Energía

Finalidad	Función	Subfunción	Concepto	Monto
4			SERVICIOS ECONOMICOS	219.477.000
	1		Energía, Combustible y Minería	219.477.000
			Total	219.477.000

Imprenta Oficial - Santa Fe


Ricardo M. Paulichenco
Dr. RICARDO M. PAULICHENCO
SECRETARIO LEGISLATIVO
CAMARA DE SENADORES

Mario González Raís
Dr. MARIO GONZALEZ RAIS
SECRETARIO PARLAMENTARIO
CAMARA DE DIPUTADOS


Nota: Incluye aplicaciones financieras
Incluye gastos figurativos
Incluye gastos no clasificables



Provincia de Santa Fe
Poder Ejecutivo



000148



CAPITULO II
Planilla Anexa 13 al artículo 16º

Administración Central
COMPOSICIÓN INSTITUCIONAL POR FINALIDAD Y FUNCIÓN

Fiscalía del Estado

Finalidad	Función	Subfunción	Concepto	Monto
1			ADMINISTRACION GUBERNAMENTAL	84.620.000
	3		Dirección Superior Ejecutiva	84.620.000
3			SERVICIOS SOCIALES	2.126.000
	4		Educación y Cultura	2.126.000
		3	Educación Superior y Universitaria	2.126.000
5			DEUDA PUBLICA	17.633.000
	1		Servicios de la Deuda Pública (intereses y gastos)	17.633.000
			NO CLASIFICABLES	64.673.000
Total				169.052.000

Imprenta Oficial - Santa Fe


Nota: Incluye aplicaciones financieras
Incluye gastos figurativos
Incluye gastos no clasificables

Dr. MARIO GONZÁLEZ RAIS
SECRETARIO PARLAMENTARIO
CAMARA DE DIPUTADOS


Dr. RICARDO PAULICHENCO
SECRETARIO LEGISLATIVO
CAMARA DE SENADORES



Provincia de Santa Fe
Poder Ejecutivo



000149



CAPITULO II
Planilla Anexa 13 al artículo 16°


Administración Central
COMPOSICIÓN INSTITUCIONAL POR FINALIDAD Y FUNCIÓN


Defensoría del Pueblo

Finalidad	Función	Subfunción	Concepto	Monto
1			ADMINISTRACION GUBERNAMENTAL	210.312.000
	3		Dirección Superior Ejecutiva	210.312.000
Total				210.312.000

Imprenta Oficial - Santa Fe

Nota: Incluye aplicaciones financieras
Incluye gastos figurativos
Incluye gastos no clasificables


Dr. RICARDO V. PAULICHENCO
SECRETARIO LEGISLATIVO
CAMARA DE SENADORES


Dr. MARIO GONZÁLEZ RAIS
SECRETARIO PARLAMENTARIO
CAMARA DE DIPUTADOS



Provincia de Santa Fe
Poder Ejecutivo



000150



CAPITULO II
Planilla Anexa 13 al artículo 16°


Administración Central
COMPOSICIÓN INSTITUCIONAL POR FINALIDAD Y FUNCIÓN


Servicio de la Deuda Pública

Finalidad	Función	Subfunción	Concepto	Monto
5			DEUDA PUBLICA	173.504.000
	1		Servicios de la Deuda Pública (intereses y gastos)	173.504.000
			NO CLASIFICABLES	614.887.000
Total				788.391.000

Imprenta Oficial - Santa Fe

Nota: Incluye aplicaciones financieras
Incluye gastos figurativos
Incluye gastos no clasificables


Dr. MARIO GONZÁLEZ RAIS
SECRETARIO PARLAMENTARIO
CAMARA DE DIPUTADOS



Dr. RICARDO H. PAULICHENCO
SECRETARIO LEGISLATIVO
CAMARA DE SENADORES



Provincia de Santa Fe
Poder Ejecutivo



000151



CAPITULO II
Planilla Anexa 13 al artículo 16°

Administración Central
COMPOSICIÓN INSTITUCIONAL POR FINALIDAD Y FUNCIÓN

Obligaciones a Cargo del Tesoro

Finalidad	Función	Subfunción	Concepto	Monto
1			ADMINISTRACION GUBERNAMENTAL	8.569.925.000
	3		Dirección Superior Ejecutiva	367.763.000
	5		Relaciones Interiores	8.059.287.000
	6		Administración Fiscal	142.875.000
2			SERVICIOS DE SEGURIDAD	180.000.000
	1		Seguridad Interior	180.000.000
3			SERVICIOS SOCIALES	1.364.589.000
	1		Salud	450.000.000
	4		Educación y Cultura	908.016.000
		4	Cultura (incluye Culto)	600.000
		6	Administración de la Educación	907.416.000
	8		Agua Potable y Alcantarillado	6.573.000
4			SERVICIOS ECONOMICOS	250.565.000
	3		Transporte	53.725.000
	8		Seguros y Finanzas	196.840.000
			NO CLASIFICABLES	4.995.895.000
Total				15.360.974.000

Imprenta Oficial - Santa Fe


Nota: Incluye aplicaciones financieras
Incluye gastos figurativos
Incluye gastos no clasificables

Dr. MARIO GONZALEZ RAIS
SECRETARIO PARLAMENTARIO
CAMARA DE DIPUTADOS

Dr. RICARDO H. PAULICHENCO
SECRETARIO LEGISLATIVO
CAMARA DE SENADORES



Provincia de Santa Fe
Poder Ejecutivo



000152



CAPITULO II
Planilla Anexa 14 al artículo 16º

Administración Central

COMPOSICIÓN DEL GASTO INSTITUCIONAL, POR DISTRIBUCIÓN GEOGRÁFICA Y CARÁCTER ECONÓMICO

Poder Legislativo Provincial

Provincia - Departamentos	GASTOS CORRIENTES	GASTOS DE CAPITAL	APLICACIONES FINANCIERAS	Total
Santa Fe	1.769.912.000	5.516.000		1.775.428.000
La Capital	1.561.937.000	5.516.000		1.567.453.000
Rosario	7.678.000			7.678.000
Provincial	200.297.000			200.297.000
Totales	1.769.912.000	5.516.000		1.775.428.000

Imprenta Oficial - Santa Fe

[Firma]
Dr. RICARDO H. PAULICHENCO
SECRETARÍO LEGISLATIVO
CAMARA DE SENADORES


[Firma]
Dr. MARIO GONZÁLEZ RAIS
SECRETARÍO PARLAMENTARIO
CAMARA DE DIPUTADOS

Nota: Incluye gastos figurativos
Los Gastos Corrientes y de Capital "No clasificado" corresponden a Gastos Figurativos



Provincia de Santa Fe
Poder Ejecutivo

000153



CAPITULO II
Planilla Anexa 14 al artículo 16°

Administración Central

COMPOSICIÓN DEL GASTO INSTITUCIONAL, POR DISTRIBUCIÓN GEOGRÁFICA Y CARÁCTER ECONÓMICO

Poder Legislativo Provincial
Cámara de Senadores

Provincia - Departamentos	GASTOS CORRIENTES	GASTOS DE CAPITAL	APLICACIONES FINANCIERAS	Total
Santa Fe	595.387.000	2.226.000		597.613.000
La Capital	485.090.000	2.226.000		487.316.000
Provincial	110.297.000			110.297.000
Totales	595.387.000	2.226.000		597.613.000

Imprenta Oficial - Santa Fe


[Firma]
Dr. RICARDO H. PANICHENCO
SECRETARIO LEGISLATIVO
CAMARA DE SENADORES

[Firma]
Dr. MARIO GONZÁLEZ RAIS
SECRETARIO PARLAMENTARIO
CAMARA DE DIPUTADOS


Nota: Incluye gastos figurativos
Los Gastos Corrientes y de Capital "No clasificado" corresponden a Gastos Figurativos



Provincia de Santa Fe
Poder Ejecutivo



000154



CAPITULO II
Planilla Anexa 14 al artículo 16°

Administración Central

COMPOSICIÓN DEL GASTO INSTITUCIONAL, POR DISTRIBUCIÓN GEOGRÁFICA Y CARÁCTER ECONÓMICO

Poder Legislativo Provincial
Cámara de Diputados

Provincia - Departamentos	GASTOS CORRIENTES	GASTOS DE CAPITAL	APLICACIONES FINANCIERAS	Total
Santa Fe	975.973.000	2.277.000		978.250.000
La Capital	885.973.000	2.277.000		888.250.000
Provincial	90.000.000			90.000.000
Totales	975.973.000	2.277.000		978.250.000

Imprenta Oficial - Santa Fe


Ricardo H. Paulichenco
Dr. RICARDO H. PAULICHENCO
SECRETARIO LEGISLATIVO
CAMARA DE SENADORES

Mario González Rais
Dr. MARIO GONZÁLEZ RAIS
SECRETARIO PARLAMENTARIO
CAMARA DE DIPUTADOS

Nota: Incluye gastos figurativos
Los Gastos Corrientes y de Capital "No clasificado" corresponden a Gastos Figurativos



Provincia de Santa Fe
Poder Ejecutivo



000155



CAPITULO II
Planilla Anexa 14 al artículo 16°

Administración Central

COMPOSICIÓN DEL GASTO INSTITUCIONAL, POR DISTRIBUCIÓN GEOGRÁFICA Y CARÁCTER ECONÓMICO

Poder Legislativo Provincial
Tribunal de Cuentas de la Provincia

Provincia - Departamentos	GASTOS CORRIENTES	GASTOS DE CAPITAL	APLICACIONES FINANCIERAS	Total
Santa Fe	198.552.000	1.013.000		199.565.000
La Capital	190.874.000	1.013.000		191.887.000
Rosario	7.678.000			7.678.000
Totales	198.552.000	1.013.000		199.565.000

Imprenta Oficial - Santa Fe

[Signature]
Dr. RICARDO H. PAULICHENCO
SECRETARIO LEGISLATIVO
CAMARA DE SENADORES

[Signature]
Dr. MARIO GONZÁLEZ RAIS
SECRETARIO PARLAMENTARIO
CAMARA DE DIPUTADOS

Nota: Incluye gastos figurativos
Los Gastos Corrientes y de Capital "No clasificado" corresponden a Gastos Figurativos



Provincia de Santa Fe
Poder Ejecutivo



000156



CAPITULO II
Planilla Anexa 14 al artículo 16°

Administración Central

COMPOSICIÓN DEL GASTO INSTITUCIONAL, POR DISTRIBUCIÓN GEOGRÁFICA Y CARÁCTER ECONÓMICO

Poder Ejecutivo - Gobernación

Provincia - Departamentos	GASTOS CORRIENTES	GASTOS DE CAPITAL	APLICACIONES FINANCIERAS	Total
Santa Fe	64.685.000	44.950.000		109.635.000
La Capital	64.685.000	23.720.000		88.405.000
Rosario		20.990.000		20.990.000
San Lorenzo		240.000		240.000
Totales	64.685.000	44.950.000		109.635.000

Imprenta Oficial - Santa Fe


[Firma]
DR. RICARDO H. PAULICHENCO
SECRETARIO LEGISLATIVO
CAMARA DE SENADORES

[Firma]
DR. MARIO GONZALEZ RAIS
SECRETARIO PARLAMENTARIO
CAMARA DE DIPUTADOS


Nota: Incluye gastos figurativos
Los Gastos Corrientes y de Capital "No clasificado" corresponden a Gastos Figurativos



Provincia de Santa Fe
Poder Ejecutivo



000157



CAPITULO II
Planilla Anexa 14 al artículo 16°

Administración Central

COMPOSICIÓN DEL GASTO INSTITUCIONAL, POR DISTRIBUCIÓN GEOGRÁFICA Y CARÁCTER ECONÓMICO

Poder Judicial Provincial

Provincia - Departamentos	GASTOS CORRIENTES	GASTOS DE CAPITAL	APLICACIONES FINANCIERAS	Total
Santa Fe	3.319.978.000	155.885.000		3.475.863.000
Caseros	266.000			266.000
Castellanos	4.047.713	1.006.060		5.053.773
Constitución	65.000			65.000
General Lopez	3.227.948	1.006.060		4.234.008
General Obligado	4.411.590	1.006.060		5.417.650
La Capital	42.547.847	11.264.200		53.812.047
9 de Julio	72.000			72.000
Rosario	10.470.990	2.560.880		13.031.870
San Cristobal	60.000			60.000
San Javier	40.000			40.000
San Lorenzo	94.000			94.000
San Martín	97.000			97.000
Vera	62.000			62.000
Provincial	3.254.515.912	139.041.740		3.393.557.652
Totales	3.319.978.000	155.885.000		3.475.863.000

Imprenta Oficial - Santa Fe


Nota: Incluye gastos figurativos
Los Gastos Corrientes y de Capital "No clasificado" corresponden a Gastos Figurativos

Dr. MARIO GONZALEZ RAIS
SECRETARIO PARLAMENTARIO
CAMARA DE DIPUTADOS

Dr. RICARDO H. PAULICHENCO
SECRETARIO LEGISLATIVO
CAMARA DE SENADORES



Provincia de Santa Fe
Poder Ejecutivo



000155



CAPITULO II
Planilla Anexa 14 al artículo 16°

Administración Central

COMPOSICIÓN DEL GASTO INSTITUCIONAL, POR DISTRIBUCIÓN GEOGRÁFICA Y CARÁCTER ECONÓMICO

Poder Judicial Provincial
Poder Judicial

Provincia - Departamentos	GASTOS CORRIENTES	GASTOS DE CAPITAL	APLICACIONES FINANCIERAS	Total
Santa Fe	3.231.839.000	136.754.000		3.368.593.000
Provincial	3.231.839.000	136.754.000		3.368.593.000
Totales	3.231.839.000	136.754.000		3.368.593.000

Imprenta Oficial - Santa Fe


Dr. RICARDO H. PAULICHENCO
SECRETARIO LEGISLATIVO
CAMARA DE SENADORES

Dr. MARIO GONZÁLEZ RAIS
SECRETARIO PARLAMENTARIO
CAMARA DE DIPUTADOS

Nota: Incluye gastos figurativos
Los Gastos Corrientes y de Capital "No clasificado" corresponden a Gastos Figurativos



Provincia de Santa Fe
Poder Ejecutivo



000159



CAPITULO II
Planilla Anexa 14 al artículo 16°

Administración Central
COMPOSICIÓN DEL GASTO INSTITUCIONAL, POR DISTRIBUCIÓN GEOGRÁFICA Y CARÁCTER ECONÓMICO

Poder Judicial Provincial
Servicio Público Provincial de la Defensa Penal

Provincia - Departamentos	GASTOS CORRIENTES	GASTOS DE CAPITAL	APLICACIONES FINANCIERAS	Total
Santa Fe	40.154.000	9.435.000		49.589.000
Caseros	266.000			266.000
Castellanos	912.000			912.000
Constitución	65.000			65.000
General Lopez	987.000			987.000
General Obligado	1.010.000			1.010.000
La Capital	34.588.000	9.435.000		44.023.000
9 de Julio	72.000			72.000
Rosario	1.901.000			1.901.000
San Cristobal	60.000			60.000
San Javier	40.000			40.000
San Lorenzo	94.000			94.000
San Martín	97.000			97.000
Vera	62.000			62.000
Totales	40.154.000	9.435.000		49.589.000

Imprenta Oficial - Santa Fe



Dr. RICARDO H. PAULICHENCO
SECRETARIO LEGISLATIVO
CAMARA DE SENADORES

Nota: Incluye gastos figurativos
Los Gastos Corrientes y de Capital "No clasificado" corresponden a Gastos Figurativos



Dr. MARIO GONZÁLEZ RAIS
SECRETARIO PARLAMENTARIO
CAMARA DE DIPUTADOS



Provincia de Santa Fe
Poder Ejecutivo



000160



CAPITULO II
Planilla Anexa 14 al artículo 16°

Administración Central

COMPOSICIÓN DEL GASTO INSTITUCIONAL, POR DISTRIBUCIÓN GEOGRÁFICA Y CARÁCTER ECONÓMICO

Poder Judicial Provincial
Ministerio Público de la Acusación

Provincia - Departamentos	GASTOS CORRIENTES	GASTOS DE CAPITAL	APLICACIONES FINANCIERAS	Total
Santa Fe	47.985.000	9.696.000		57.681.000
Castellanos	3.135.713	1.006.060		4.141.773
General Lopez	2.240.948	1.006.060		3.247.008
General Obligado	3.401.590	1.006.060		4.407.650
La Capital	7.959.847	1.829.200		9.789.047
Rosario	8.569.990	2.560.880		11.130.870
Provincial	22.676.912	2.287.740		24.964.652
Totales	47.985.000	9.696.000		57.681.000

Imprenta Oficial - Santa Fe


Nota: Incluye gastos figurativos
Los Gastos Corrientes y de Capital "No clasificado" corresponden a Gastos Figurativos

Dr. RICARDO H. FRULICHENCO
SECRETARIO LEGISLATIVO
CAMARA DE SENADORES

Dr. MARIC GONZÁLEZ RAIS
SECRETARIO PARLAMENTARIO
CAMARA DE DIPUTADOS



Provincia de Santa Fe
Poder Ejecutivo



000161



CAPITULO II
Planilla Anexa 14 al artículo 16°

Administración Central
COMPOSICIÓN DEL GASTO INSTITUCIONAL, POR DISTRIBUCIÓN GEOGRÁFICA Y CARÁCTER ECONÓMICO

Ministerio de Gobierno y Reforma del Estado

Provincia - Departamentos	GASTOS CORRIENTES	GASTOS DE CAPITAL	APLICACIONES FINANCIERAS	Total
Capital Federal	11.322.000	40.000		11.362.000
Capital Federal	11.322.000	40.000		11.362.000
Santa Fe	1.528.972.000	1.284.218.000		2.813.190.000
Belgrano	14.062.000	19.448.000		33.510.000
Caseros	16.441.000	30.390.000		46.831.000
Castellanos	40.293.000	78.413.000		118.706.000
Constitución	18.168.000	36.331.000		54.499.000
Garay	4.718.000	10.809.000		15.527.000
General Lopez	42.150.000	75.189.000		117.339.000
General Obligado	36.786.000	77.212.000		113.998.000
Iriondo	16.036.000	27.165.000		43.201.000
La Capital	835.078.000	382.558.000		1.217.636.000
Las Colonias	25.749.000	49.644.000		75.393.000
9 de Julio	7.977.000	17.589.000		25.566.000
Rosario	299.107.000	240.521.000		539.628.000
San Cristobal	19.336.000	39.264.000		58.600.000
San Javier	7.684.000	15.810.000		23.494.000
San Jerónimo	21.822.000	38.672.000		60.494.000
San Justo	10.197.000	22.074.000		32.271.000
San Lorenzo	44.815.000	65.853.000		110.668.000
San Martín	19.239.000	30.335.000		49.574.000
Vera	13.006.000	26.941.000		39.947.000
Provincial	36.308.000			36.308.000
Totales	1.540.294.000	1.284.258.000		2.824.552.000

Imprenta Oficial - Santa Fe


Nota: Incluye gastos figurativos
Los Gastos Corrientes y de Capital "No clasificado" corresponden a Gastos Figurativos

Dr. MARIO BONZÁLEZ RAIS
SECRETARIO PARLAMENTARIO
CAMARA DE DIPUTADOS


Dr. RICARDO MAULICHENCO
SECRETARIO LEGISLATIVO
CAMARA DE SENADORES



Provincia de Santa Fe
Poder Ejecutivo



000162



CAPITULO II
Planilla Anexa 14 al artículo 16°

Administración Central

COMPOSICIÓN DEL GASTO INSTITUCIONAL, POR DISTRIBUCIÓN GEOGRÁFICA Y CARÁCTER ECONÓMICO

Ministerio de Justicia y Derechos Humanos

Provincia - Departamentos	GASTOS CORRIENTES	GASTOS DE CAPITAL	APLICACIONES FINANCIERAS	Total
Santa Fe	595.615.000	8.610.000		604.225.000
Castellanos	1.032.000	180.000		1.212.000
General Lopez	84.000	100.000		184.000
General Obligado	742.000			742.000
La Capital	373.740.000	7.620.000		381.360.000
9 de Julio	82.000			82.000
Rosario	219.784.000	710.000		220.494.000
San Jerónimo	5.000			5.000
Vera	146.000			146.000
Totales	595.615.000	8.610.000		604.225.000

Imprenta Oficial - Santa Fe

Nota: Incluye gastos figurativos
Los Gastos Corrientes y de Capital "No clasificado" corresponden a Gastos Figurativos

Ricardo M. Paulichenco
Dr. RICARDO M. PAULICHENCO
SECRETARIO LEGISLATIVO
CAMARA DE SENADORES

Mario González Rais
Dr. MARIO GONZÁLEZ RAIS
SECRETARIO PARLAMENTARIO
CAMARA DE DIPUTADOS



Provincia de Santa Fe
Poder Ejecutivo

000163



CAPITULO II
Planilla Anexa 14 al artículo 16°

Administración Central

COMPOSICIÓN DEL GASTO INSTITUCIONAL, POR DISTRIBUCIÓN GEOGRÁFICA Y CARÁCTER
ECONÓMICO

Ministerio de Seguridad

Provincia - Departamentos	GASTOS CORRIENTES	GASTOS DE CAPITAL	APLICACIONES FINANCIERAS	Total
Santa Fe	10.043.461.000	576.642.000	8.981.000	10.629.084.000
No clasificado			8.981.000	8.981.000
Belgrano	149.991.000			149.991.000
Caseros	132.890.000			132.890.000
Castellanos	258.301.000	7.442.000		265.743.000
Constitución	209.401.000			209.401.000
Garay	164.745.000			164.745.000
General Lopez	273.836.000			273.836.000
General Obligado	217.490.000			217.490.000
Iriondo	251.196.000			251.196.000
La Capital	2.745.968.000	26.457.000		2.772.425.000
Las Colonias	303.723.000			303.723.000
9 de Julio	247.456.000			247.456.000
Rosario	2.851.913.000	75.551.000		2.927.464.000
San Cristobal	250.679.000			250.679.000
San Javier	175.563.000			175.563.000
San Jerónimo	550.821.000			550.821.000
San Justo	178.305.000			178.305.000
San Lorenzo	256.676.000			256.676.000
San Martín	164.627.000			164.627.000
Vera	368.162.000			368.162.000
Provincial	291.718.000	467.192.000		758.910.000
Totales	10.043.461.000	576.642.000	8.981.000	10.629.084.000

Imprenta Oficial - Santa Fe

Dr. RICARDO H. PAULICHENCO
SECRETARIO LEGISLATIVO
CAMARA DE SENADORES

Dr. MARIO GONZALEZ RAIS
SECRETARIO PARLAMENTARIO
CAMARA DE DIPUTADOS

Ncia: Incluye gastos figurativos
Los Gastos Corrientes y de Capital "No clasificado" corresponden a Gastos Figurativos



Provincia de Santa Fe
Poder Ejecutivo



000164



CAPITULO II
Planilla Anexa 14 al artículo 16°

Administración Central

COMPOSICIÓN DEL GASTO INSTITUCIONAL, POR DISTRIBUCIÓN GEOGRÁFICA Y CARÁCTER ECONÓMICO

Ministerio de la Producción

Provincia - Departamentos	GASTOS CORRIENTES	GASTOS DE CAPITAL	APLICACIONES FINANCIERAS	Total
Capital Federal	1.620.000			1.620.000
Capital Federal	1.620.000			1.620.000
Córdoba	1.637.000			1.637.000
Córdoba Sin discriminar	1.637.000			1.637.000
Santa Fe	316.829.000	154.833.000	500.000	472.162.000
No clasificado			500.000	500.000
Belgrano	2.140.000	1.632.800		3.772.800
Caseros	2.691.000	1.514.400		4.205.400
Castellanos	3.899.250	330.000		4.229.250
Garay	2.423.000	152.000		2.575.000
General Lopez	619.250	400.000		1.019.250
General Obligado	9.163.750	8.124.500		17.288.250
Iriondo	624.250			624.250
La Capital	259.555.000	128.973.000		388.528.000
Las Colonias	152.500	3.171.200		3.323.700
9 de Julio	2.950.000	36.000		2.986.000
Rosario	26.421.000	254.100		26.675.100
San Cristobal	656.750	1.030.000		1.686.750
San Javier		150.000		150.000
San Jerónimo		1.000.000		1.000.000
San Justo		525.000		525.000
San Lorenzo	49.250	5.400.000		5.449.250
San Martín	860.000	720.000		1.580.000
Vera	4.624.000	1.420.000		6.044.000
Totales	320.086.000	154.833.000	500.000	475.419.000

Imprenta Oficial - Santa Fe


Nota: Incluye gastos figurativos
Los Gastos Corrientes y de Capital "No clasificado" corresponden a Gastos Figurativos

Dr. RICARDO M. PAULICHENCO
SECRETARIO LEGISLATIVO
CAMARA DE SENADORES

Dr. MARIO GONZÁLEZ RAIS
SECRETARIO PARLAMENTARIO
CAMARA DE DIPUTADOS



Provincia de Santa Fe
Poder Ejecutivo



000165



CAPITULO II
Planilla Anexa 14 al artículo 16°

Administración Central

COMPOSICIÓN DEL GASTO INSTITUCIONAL, POR DISTRIBUCIÓN GEOGRÁFICA Y CARÁCTER
ECONÓMICO

Ministerio de Economía

Provincia - Departamentos	GASTOS CORRIENTES	GASTOS DE CAPITAL	APLICACIONES FINANCIERAS	Total
Santa Fe	335.912.000	946.635.000	352.460.000	1.635.007.000
No clasificado			352.460.000	352.460.000
Belgrano		171.000		171.000
Caseros		2.500.000		2.500.000
Castellanos		3.500.000		3.500.000
Constitución		1.000.000		1.000.000
Garay		1.408.000		1.408.000
General Lopez		840.000		840.000
General Obligado	1.000.000	311.596.000		312.596.000
Iriondo		1.000.000		1.000.000
La Capital	305.873.000	54.982.000		360.855.000
Las Colonias		4.800.000		4.800.000
9 de Julio		1.000.000		1.000.000
Rosario		7.150.000		7.150.000
San Javier		3.800.000		3.800.000
San Jerónimo		200.000		200.000
San Justo		1.200.000		1.200.000
San Lorenzo		28.280.000		28.280.000
San Martín		1.400.000		1.400.000
Vera		1.250.000		1.250.000
interdepartamental	2.139.000	412.850.000		414.989.000
Provincial	26.900.000	107.708.000		134.608.000
Totales	335.912.000	946.635.000	352.460.000	1.635.007.000

Imprenta Oficial - Santa Fe


Nota: Incluye gastos figurativos
Los Gastos Corrientes y de Capital "No clasificado" corresponden a Gastos Figurativos

Dr. RICARDO H. PAULICHENCO
SECRETARIO LEGISLATIVO
CAMARA DE SENADORES

Dr. MARIO GONZALEZ RAIS
SECRETARIO PARLAMENTARIO
CAMARA DE DIPUTADOS



Provincia de Santa Fe
Poder Ejecutivo



000166



CAPITULO II
Planilla Anexa 14 al artículo 16º

Administración Central
COMPOSICIÓN DEL GASTO INSTITUCIONAL, POR DISTRIBUCIÓN GEOGRÁFICA Y CARÁCTER ECONÓMICO

Ministerio de Educación

Provincia - Departamentos	GASTOS CORRIENTES	GASTOS DE CAPITAL	APLICACIONES FINANCIERAS	Total
Santa Fe	23.106.752.000	329.756.000		23.436.508.000
Belgrano	295.579.000	11.443.913		307.022.913
Caseros	504.785.000			504.785.000
Castellanos	1.051.414.000	6.130.882		1.057.544.882
Constitución	599.121.000	4.551.586		603.672.586
Garay	240.214.000	2.664.992		242.878.992
General Lopez	1.244.380.000	3.502.226		1.247.882.226
General Obligado	1.439.212.200	14.542.315		1.453.754.515
Iriondo	523.457.700	400.000		523.857.700
La Capital	5.781.962.500	24.180.779		5.806.143.279
Las Colonias	738.075.000	6.780.366		744.855.366
9 de Julio	395.344.100	3.500.000		398.844.100
Rosario	6.384.222.000	42.454.206		6.426.676.206
San Cristobal	679.671.000	1.467.144		681.138.144
San Javier	316.417.000	6.321.602		322.738.602
San Jerónimo	562.306.000	631.154		562.937.154
San Justo	363.893.000	3.500.000		367.393.000
San Lorenzo	912.290.000	3.896.835		916.186.835
San Martín	445.393.500	600.000		445.993.500
Vera	546.015.000			546.015.000
Provincial	83.000.000	193.188.000		276.188.000
Totales	23.106.752.000	329.756.000		23.436.508.000

Imprenta Oficial - Santa Fe


Nota: Incluye gastos figurativos
Los Gastos Corrientes y de Capital "No clasificado" corresponden a Gastos Figurativos

Dr. RICARDO H. PAULICHENGO
SECRETARIO LEGISLATIVO
CAMARA DE SENADORES

Dr. MARIO GONZÁLEZ RAIS
SECRETARIO PARLAMENTARIO
CAMARA DE DIPUTADOS



Provincia de Santa Fe
Poder Ejecutivo



000167



CAPITULO II
Planilla Anexa 14 al artículo 16°

Administración Central

COMPOSICIÓN DEL GASTO INSTITUCIONAL, POR DISTRIBUCIÓN GEOGRÁFICA Y CARÁCTER ECONÓMICO

Ministerio de Salud

Provincia - Departamentos	GASTOS CORRIENTES	GASTOS DE CAPITAL	APLICACIONES FINANCIERAS	Total
Santa Fe	8.224.303.000	176.341.000	15.859.000	8.416.503.000
No clasificado			15.859.000	15.859.000
Belgrano	67.588.000			67.588.000
Caseros	128.212.000	100.000		128.312.000
Castellanos	205.672.000			205.672.000
Constitución	114.624.000			114.624.000
Garay	55.549.000			55.549.000
General Lopez	282.036.000			282.036.000
General Obligado	331.302.000	150.000		331.452.000
Iriondo	236.814.000	160.000		236.974.000
La Capital	2.485.507.000	14.730.000		2.500.237.000
Las Colonias	148.872.000			148.872.000
9 de Julio	60.359.000	400.000		60.759.000
Rosario	2.570.180.000	6.210.000		2.576.390.000
San Cristobal	89.827.000			89.827.000
San Javier	72.260.000			72.260.000
San Jerónimo	111.832.000			111.832.000
San Justo	74.309.000			74.309.000
San Lorenzo	119.075.000			119.075.000
San Martín	96.562.000			96.562.000
Vera	132.352.000	100.000		132.452.000
Provincial	841.371.000	154.491.000		995.862.000
Totales	8.224.303.000	176.341.000	15.859.000	8.416.503.000

Imprenta Oficial - Santa Fe

Dr. RICARDO H. PAULICHENCO
SECRETARIO LEGISLATIVO
CAMARA DE SENADORES

Dr. MARCO GONZALEZ RAIS
SECRETARIO PARLAMENTARIO
CAMARA DE DIPUTADOS


Nota: Incluye gastos figurativos
Los Gastos Corrientes y de Capital "No clasificado" corresponden a Gastos Figurativos



Provincia de Santa Fe
Poder Ejecutivo



000100



CAPITULO II
Planilla Anexa 14 al artículo 16º

Administración Central
COMPOSICIÓN DEL GASTO INSTITUCIONAL, POR DISTRIBUCIÓN GEOGRÁFICA Y CARÁCTER ECONÓMICO

Ministerio de Obras Públicas y Vivienda

Provincia - Departamentos	GASTOS CORRIENTES	GASTOS DE CAPITAL	APLICACIONES FINANCIERAS	Total
Capital Federal		20.000		20.000
Capital Federal		20.000		20.000
Santa Fe	121.391.000	1.005.736.000		1.127.127.000
Belgrano		2.520.000		2.520.000
Castellanos		18.990.000		18.990.000
Constitución		8.000.000		8.000.000
General Lopez		117.080.000		117.080.000
General Obligado	18.000	23.140.000		23.158.000
Iriondo		1.790.000		1.790.000
La Capital	102.938.000	351.788.000		454.726.000
Las Colonias		1.100.000		1.100.000
9 de Julio		2.500.000		2.500.000
Rosario	18.435.000	345.998.000		364.433.000
San Cristobal		58.200.000		58.200.000
San Javier		6.600.000		6.600.000
San Jerónimo		11.070.000		11.070.000
San Justo		870.000		870.000
San Lorenzo		120.000		120.000
Vera		750.000		750.000
Provincial		55.220.000		55.220.000
Totales	121.391.000	1.005.756.000		1.127.147.000

Imprenta Oficial - Santa Fe


Nota: Incluye gastos figurativos
Los Gastos Corrientes y de Capital "No clasificado" corresponden a Gastos Figurativos

Dr. RICARDO H. PAULICHENCO
SECRETARIO LEGISLATIVO
CAMARA DE SENADORES

Dr. MARIO GONZÁLEZ RAÍS
SECRETARIO PARLAMENTARIO
CAMARA DE DIPUTADOS



Provincia de Santa Fe
Poder Ejecutivo



000169



CAPITULO II
Planilla Anexa 14 al artículo 16°

Administración Central
COMPOSICIÓN DEL GASTO INSTITUCIONAL, POR DISTRIBUCIÓN GEOGRÁFICA Y CARÁCTER ECONÓMICO

Ministerio de Aguas, Servicios Públicos y Medio Ambiente

Provincia - Departamentos	GASTOS CORRIENTES	GASTOS DE CAPITAL	APLICACIONES FINANCIERAS	Total
Santa Fe	2.236.608.000	1.603.224.000	15.873.000	3.855.705.000
No clasificado			15.873.000	15.873.000
Caseros		40.400.000		40.400.000
Castellanos		8.200.000		8.200.000
Constitución		1.500.000		1.500.000
General Lopez	150.000	45.300.000		45.450.000
General Obligado	125.000	40.000.000		40.125.000
Iriondo		2.100.000		2.100.000
La Capital	220.617.000	180.429.700		401.046.700
Las Colonias		2.550.000		2.550.000
9 de Julio		8.010.000		8.010.000
Rosario	22.333.000	102.010.000		124.343.000
San Cristobal		1.500.000		1.500.000
San Jerónimo		41.100.000		41.100.000
San Justo		3.000.000		3.000.000
San Lorenzo		32.500.000		32.500.000
Vera	200.000	2.000.000		2.200.000
Interdepartamental	1.989.070.000	1.092.624.300		3.081.694.300
Provincial	4.113.000			4.113.000
Totales	2.236.608.000	1.603.224.000	15.873.000	3.855.705.000

Imprenta Oficial - Santa Fe


Dr. RICARDO H. PAUNICHENCO
SECRETARIO LEGISLATIVO
CAMARA DE SENADORES

Nota: Incluye gastos figurativos
Los Gastos Corrientes y de Capital "No clasificado" corresponden a Gastos Figurativos

Dr. MARIO GONZÁLEZ RAIS
SECRETARIO PARLAMENTARIO
CAMARA DE DIPUTADOS



Provincia de Santa Fe
Poder Ejecutivo



000170



CAPITULO II
Planilla Anexa 14 al artículo 16º

Administración Central
COMPOSICIÓN DEL GASTO INSTITUCIONAL, POR DISTRIBUCIÓN GEOGRÁFICA Y CARÁCTER ECONÓMICO

Ministerio de Trabajo y Seguridad Social

Imprenta Oficial - Santa Fe

Provincia - Departamentos	GASTOS CORRIENTES	GASTOS DE CAPITAL	APLICACIONES FINANCIERAS	Total
Santa Fe	1.247.254.000	6.982.000		1.254.236.000
Belgrano	14.168.000			14.168.000
Caseros	14.165.000			14.165.000
Castellanos	31.914.000			31.914.000
Constitución	26.772.000			26.772.000
Garay	20.469.000			20.469.000
General Lopez	32.799.000			32.799.000
General Obligado	70.425.000			70.425.000
Iriondo	22.499.000			22.499.000
La Capital	459.865.400	6.982.000		466.847.400
Las Colonias	18.211.000			18.211.000
9 de Julio	20.325.000			20.325.000
Rosario	301.882.600			301.882.600
San Cristobal	27.466.000			27.466.000
San Javier	37.472.000			37.472.000
San Jerónimo	26.129.000			26.129.000
San Justo	28.866.000			28.866.000
San Lorenzo	28.643.000			28.643.000
San Martín	14.557.000			14.557.000
Vera	50.626.000			50.626.000
Totales	1.247.254.000	6.982.000		1.254.236.000


Nota: Incluye gastos figurativos
Los Gastos Corrientes y de Capital "No clasificado" corresponden a Gastos Figurativos

Dr. MARIO GONZÁLEZ RAIS
SECRETARIO PARLAMENTARIO
CAMARA DE DIPUTADOS

Dr. RICARDO H. PAULICHENCO
SECRETARIO LEGISLATIVO
CAMARA DE SENADORES



Provincia de Santa Fe
Poder Ejecutivo



000171



CAPITULO II
Planilla Anexa 14 al artículo 16°

Administración Central

COMPOSICIÓN DEL GASTO INSTITUCIONAL, POR DISTRIBUCIÓN GEOGRÁFICA Y CARÁCTER ECONÓMICO

Ministerio de Desarrollo Social

Provincia - Departamentos	GASTOS CORRIENTES	GASTOS DE CAPITAL	APLICACIONES FINANCIERAS	Total
Santa Fe	1.477.134.000	106.619.000		1.583.753.000
Belgrano	14.236.000	561.000		14.797.000
Caseros	17.677.000	863.000		18.540.000
Castellanos	57.569.000	2.694.000		60.263.000
Constitución	20.421.000	1.405.000		21.826.000
Garay	11.611.000	1.865.000		13.476.000
General Lopez	41.507.000	2.628.000		44.135.000
General Obligado	81.436.000	5.161.000		86.597.000
Iriondo	17.777.000	816.000		18.593.000
La Capital	549.724.000	38.891.000		588.615.000
Las Colonias	14.862.000	1.039.000		15.901.000
9 de Julio	16.842.000	1.142.000		17.984.000
Rosario	483.655.000	24.672.000		508.327.000
San Cristobal	21.788.000	1.307.000		23.095.000
San Javier	17.072.000	930.000		18.002.000
San Jerónimo	20.714.000	1.433.000		22.147.000
San Justo	8.241.000	695.000		8.936.000
San Lorenzo	32.064.000	2.668.000		34.732.000
San Martín	16.828.000	741.000		17.569.000
Vera	33.110.000	1.881.000		34.991.000
Provincial		15.227.000		15.227.000
Totales	1.477.134.000	106.619.000		1.583.753.000

Imprenta Oficial - Santa Fe


Nota: Incluye gastos figurativos
Los Gastos Corrientes y de Capital "No clasificado" corresponden a Gastos Figurativos

Dr. MARIO GONZALEZ RAIS
SECRETARIO PARLAMENTARIO
CAMARA DE DIPUTADOS


Dr. RICARDO H. PAOLICHENCO
SECRETARIO LEGISLATIVO
CAMARA DE SENADORES



Provincia de Santa Fe
Poder Ejecutivo



000172



CAPITULO II
Planilla Anexa 14 al artículo 16°

Administración Central

COMPOSICIÓN DEL GASTO INSTITUCIONAL, POR DISTRIBUCIÓN GEOGRÁFICA Y CARÁCTER ECONÓMICO

Ministerio de Innovación y Cultura

Provincia - Departamentos	GASTOS CORRIENTES	GASTOS DE CAPITAL	APLICACIONES FINANCIERAS	Total
Santa Fe	348.140.000	14.190.000		362.330.000
Castellanos	29.000			29.000
Garay	438.000			438.000
General Lopez	1.248.000			1.248.000
General Obligado	283.000			283.000
La Capital	211.694.000	4.503.000		216.197.000
Rosario	134.448.000	9.687.000		144.135.000
Totales	348.140.000	14.190.000		362.330.000

Imprenta Oficial - Santa Fe


Nota: Incluye gastos figurativos
Los Gastos Corrientes y de Capital "No clasificado" corresponden a Gastos Figurativos

[Firma]
Dr. RICARDO PAULICHENCO
SECRETARIO LEGISLATIVO
CAMARA DE SENADORES

[Firma]
Dr. MARIO GONZÁLEZ RAIS
SECRETARIO PARLAMENTARIO
CAMARA DE DIPUTADOS



Provincia de Santa Fe
Poder Ejecutivo



000173



CAPITULO II
Planilla Anexa 14 al artículo 16°

Administración Central
COMPOSICIÓN DEL GASTO INSTITUCIONAL, POR DISTRIBUCIÓN GEOGRÁFICA Y CARÁCTER ECONÓMICO

Secretaría de Estado de Ciencia, Tecnología e Innovación

Provincia - Departamentos	GASTOS CORRIENTES	GASTOS DE CAPITAL	APLICACIONES FINANCIERAS	Total
Santa Fe	90.059.000	20.680.000		110.739.000
La Capital	18.250.000			18.250.000
Rosario	3.485.000	20.000.000		23.485.000
Provincial	68.324.000	680.000		69.004.000
Totales	90.059.000	20.680.000		110.739.000

Imprenta Oficial - Santa Fe

DR. RICARDO H. PAULICHENCO
SECRETARIO LEGISLATIVO
CAMARA DE SENADORES

Nota: Incluye gastos figurativos
Los Gastos Corrientes y de Capital "No clasificado" corresponden a Gastos Figurativos


DR. MARIO GONZÁLEZ RAÍS
SECRETARIO PARLAMENTARIO
CAMARA DE DIPUTADOS



Provincia de Santa Fe
Poder Ejecutivo



000174



CAPITULO II
Planilla Anexa 14 al artículo 16°

Administración Central

COMPOSICIÓN DEL GASTO INSTITUCIONAL, POR DISTRIBUCIÓN GEOGRÁFICA Y CARÁCTER ECONÓMICO

Secretaría de Estado del Habitat

Provincia - Departamentos	GASTOS CORRIENTES	GASTOS DE CAPITAL	APLICACIONES FINANCIERAS	Total
Santa Fe	15.217.000	293.500.000		308.717.000
La Capital	15.217.000	40.000.000		55.217.000
Rosario				
Provincial		253.500.000		253.500.000
Totales	15.217.000	293.500.000		308.717.000

Imprenta Oficial - Santa Fe

Nota: Incluye gastos figurativos.
Los Gastos Corrientes y de Capital "No clasificado" corresponden a Gastos Figurativos.

Dr. MARIO GONZALEZ RAIS
SECRETARIO PARLAMENTARIO
CAMARA DE DIPUTADOS

Dr. RICARDO A. PAULICHENCO
SECRETARIO LEGISLATIVO
CAMARA DE SENADORES



Provincia de Santa Fe
 Poder Ejecutivo



000175



CAPITULO II
 Planilla Anexa 14 al artículo 16º

Administración Central

COMPOSICIÓN DEL GASTO INSTITUCIONAL, POR DISTRIBUCIÓN GEOGRÁFICA Y CARÁCTER ECONÓMICO

Secretaría de Estado de la Energía

Provincia - Departamentos	GASTOS CORRIENTES	GASTOS DE CAPITAL	APLICACIONES FINANCIERAS	Total
Santa Fe	113.878.000	105.599.000		219.477.000
La Capital	113.878.000	105.599.000		219.477.000
Totales	113.878.000	105.599.000		219.477.000

Imprenta Oficial - Santa Fe

Dr. RICARDO H. PAULIGHENCO
 SECRETARIO LEGISLATIVO
 CÁMARA DE SENADORES

Nota: Incluye gastos figurativos
 Los Gastos Corrientes y de Capital "No clasificado" corresponden a Gastos Figurativos


Dr. MARIO GONZÁLEZ RAÍS
 SECRETARIO PARLAMENTARIO
 CÁMARA DE DIPUTADOS



Provincia de Santa Fe
Poder Ejecutivo



000176



CAPITULO II
Planilla Anexa 14 al artículo 16°

Administración Central

COMPOSICIÓN DEL GASTO INSTITUCIONAL, POR DISTRIBUCIÓN GEOGRÁFICA Y CARÁCTER ECONÓMICO

Fiscalía del Estado

Provincia - Departamentos	GASTOS CORRIENTES	GASTOS DE CAPITAL	APLICACIONES FINANCIERAS	Total
Santa Fe	103.849.000	530.000	64.673.000	169.052.000
No clasificado			64.673.000	64.673.000
General Lopez	571.000			571.000
La Capital	70.713.000	530.000		71.243.000
Rosario	13.371.000			13.371.000
San Cristobal	571.000			571.000
San Martín	572.000			572.000
Interdepartamental	160.000			160.000
Provincial	17.633.000			17.633.000
Extraprovincial	258.000			258.000
Totales	103.849.000	530.000	64.673.000	169.052.000

Imprenta Oficial - Santa Fe


[Firma]
Dr. RICARDO H. PAUICHENCO
SECRETARIO LEGISLATIVO
CAMARA DE SENADORES

Nota: Incluye gastos figurativos
Los Gastos Corrientes y de Capital "No clasificado" corresponden a Gastos Figurativos


[Firma]
Dr. MARIO GONZÁLEZ RAIS
SECRETARIO PARLAMENTARIO
CAMARA DE DIPUTADOS



Provincia de Santa Fe
Poder Ejecutivo



000177



CAPITULO II
Planilla Anexa 14 al artículo 16°

Administración Central
COMPOSICIÓN DEL GASTO INSTITUCIONAL, POR DISTRIBUCIÓN GEOGRÁFICA Y CARÁCTER ECONÓMICO

Defensoría del Pueblo

Provincia - Departamentos	GASTOS CORRIENTES	GASTOS DE CAPITAL	APLICACIONES FINANCIERAS	Total
Santa Fe	200.910.000	9.402.000		210.312.000
La Capital	85.761.000	201.000		85.962.000
Rosario	115.149.000	9.201.000		124.350.000
Totales	200.910.000	9.402.000		210.312.000

Imprenta Oficial - Santa Fe

Nota: Incluye gastos figurativos
Los Gastos Corrientes y de Capital "No clasificado" corresponden a Gastos Figurativos


Dr. MARIO GONZÁLEZ RAIS
SECRETARIO PARLAMENTARIO
CÁMARA DE DIPUTADOS

Dr. RICARDO H. PAULICHENCO
SECRETARIO LEGISLATIVO
CÁMARA DE SENADORES



Provincia de Santa Fe
Poder Ejecutivo

000178



CAPITULO II
Planilla Anexa 14 al artículo 16º

Administración Central

COMPOSICIÓN DEL GASTO INSTITUCIONAL, POR DISTRIBUCIÓN GEOGRÁFICA Y CARÁCTER ECONÓMICO

Servicio de la Deuda Pública


Provincia - Departamentos	GASTOS CORRIENTES	GASTOS DE CAPITAL	APLICACIONES FINANCIERAS	Total
Santa Fe	173.504.000		614.887.000	788.391.000
No clasificado			614.887.000	614.887.000
Provincial	173.504.000			173.504.000
Totales	173.504.000		614.887.000	788.391.000

Imprenta Oficial - Santa Fe

Ricardo Parichenco
Dr. RICARDO PARICHENCO
SECRETARIO LEGISLATIVO
CÁMARA DE SENADORES

Mario González Rais
Dr. MARIO GONZÁLEZ RAIS
SECRETARIO PARLAMENTARIO
CÁMARA DE DIPUTADOS

Nota: Incluye gastos figurativos
Los Gastos Corrientes y de Capital "No clasificado" corresponden a Gastos Figurativos



CAPITULO II
Planilla Anexa 14 al artículo 16°

Administración Central

COMPOSICIÓN DEL GASTO INSTITUCIONAL, POR DISTRIBUCIÓN GEOGRÁFICA Y CARÁCTER
ECONÓMICO

Obligaciones a Cargo del Tesoro

Provincia - Departamentos	GASTOS CORRIENTES	GASTOS DE CAPITAL	APLICACIONES FINANCIERAS	Total
Santa Fe	11.898.612.000	3.212.362.000	250.000.000	15.360.974.000
No clasificado	3.092.087.000	1.653.808.000	250.000.000	4.995.895.000
Belgrano	155.094.000			155.094.000
Caseros	195.893.000			195.893.000
Castellanos	407.176.000			407.176.000
Constitución	205.177.000			205.177.000
Garay	45.962.000			45.962.000
General Lopez	625.165.000			625.165.000
General Obligado	355.755.000			355.755.000
Iriondo	186.918.000			186.918.000
La Capital	1.166.558.000			1.166.558.000
Las Colonias	259.235.000			259.235.000
9 de Julio	79.899.000			79.899.000
Rosario	2.824.215.000			2.824.215.000
San Cristobal	196.385.000			196.385.000
San Javier	72.663.000			72.663.000
San Jerónimo	217.131.000			217.131.000
San Justo	106.217.000			106.217.000
San Lorenzo	469.920.000			469.920.000
San Martín	195.835.000			195.835.000
Vera	127.089.000			127.089.000
Provincial	914.238.000	1.558.554.000		2.472.792.000
Totales	11.898.612.000	3.212.362.000	250.000.000	15.360.974.000

Imprenta Oficial - Santa Fe

Nota: Incluye gastos figurativos
Los Gastos Corrientes y de Capital "No clasificado" corresponden a Gastos Figurativos

Dr. RICARDO H. PAULICHENCO
SECRETARIO LEGISLATIVO
CAMARA DE SENADORES

Dr. MARIO GONZÁLEZ RAIS
SECRETARIO PARLAMENTARIO
CAMARA DE DIPUTADOS