




Provincia de Santa Fe

Poder Ejecutivo



CAPITULO I

Planilla Anexa 1 al artículo 1°

ADMINISTRACIÓN PROVINCIAL

COMPOSICIÓN DEL GASTO POR NATURALEZA ECONÓMICA Y NIVEL INSTITUCIONAL

| Económica | Nivel Institucional | | | Total |
|---------------------------------------|------------------------|-----------------------------|-----------------------------------|------------------------|
| | Administración Central | Organismos Descentralizados | Instituciones de Seguridad Social | |
| GASTOS CORRIENTES | 64.255.467.000 | 6.714.848.110 | 20.434.550.000 | 91.404.865.110 |
| Gastos de consumo | 45.471.538.000 | 2.879.228.110 | 5.059.870.000 | 53.410.636.110 |
| Remuneraciones | 39.378.601.000 | 1.028.497.200 | 281.801.000 | 40.688.899.200 |
| Bienes y servicios | 6.062.937.000 | 1.850.730.910 | 4.778.069.000 | 12.691.736.910 |
| Previsiones y reservas técnicas | 30.000.000 | | | 30.000.000 |
| Rentas de la propiedad | 172.550.000 | | | 172.550.000 |
| Intereses | 160.801.000 | | | 160.801.000 |
| Derechos sobre bienes intangibles | 11.749.000 | | | 11.749.000 |
| Prestaciones de la seguridad social | 999.921.000 | | 15.374.033.000 | 16.373.954.000 |
| Impuestos directos | | 61.119.000 | | 61.119.000 |
| Otras pérdidas | 14.000 | 3.620.000.000 | | 3.620.014.000 |
| Transferencias corrientes | 17.611.444.000 | 154.501.000 | 647.000 | 17.766.592.000 |
| Al sector privado | 8.051.127.000 | 37.930.000 | 647.000 | 8.089.704.000 |
| Al sector público | 9.560.317.000 | 116.571.000 | | 9.676.888.000 |
| GASTOS DE CAPITAL | 8.408.462.000 | 3.166.640.890 | 53.340.000 | 11.628.442.890 |
| Inversión real directa | 5.337.248.000 | 2.810.140.890 | 53.340.000 | 8.200.728.890 |
| Formación bruta de capital fijo | 5.287.765.000 | 2.720.761.890 | 52.380.000 | 8.060.906.890 |
| Tierras y terrenos | 44.850.000 | 76.000.000 | | 120.850.000 |
| Activos intangibles | 4.633.000 | 13.379.000 | 960.000 | 18.972.000 |
| Transferencias de capital | 2.813.435.000 | 231.500.000 | | 3.044.935.000 |
| Al sector privado | 492.539.000 | 53.500.000 | | 546.039.000 |
| Al sector público | 2.320.896.000 | 178.000.000 | | 2.498.896.000 |
| Inversión financiera | 257.779.000 | 125.000.000 | | 382.779.000 |
| Aportes de capital | 6.130.000 | | | 6.130.000 |
| Concesión de préstamos de largo plazo | 251.649.000 | 125.000.000 | | 376.649.000 |
| Totales: | 72.663.929.000 | 9.881.489.000 | 20.487.890.000 | 103.033.308.000 |


Imprenta Oficial - Santa Fe

Dr. RICARDO H. PAULICHENCO
SECRETARIO LEGISLATIVO
CAMARA DE SENADORES

Dr. MARIO GONZÁLEZ RAIS
SECRETARIO PARLAMENTARIO
CAMARA DE DIPUTADOS



Provincia de Santa Fe
Poder Ejecutivo



CAPITULO I
Planilla Anexa 2 al artículo 1º

ADMINISTRACIÓN PROVINCIAL
COMPOSICIÓN DEL GASTO POR FINALIDAD

| Finalidad | Nivel Institucional | | | Total |
|------------------------------|------------------------|-----------------------------|-----------------------------------|------------------------|
| | Administración Central | Organismos Descentralizados | Instituciones de Seguridad Social | |
| ADMINISTRACION GUBERNAMENTAL | 17.892.164.000 | 1.218.833.000 | | 19.110.997.000 |
| SERVICIOS DE SEGURIDAD | 10.770.459.000 | | | 10.770.459.000 |
| SERVICIOS SOCIALES | 40.165.797.900 | 1.615.115.800 | 20.487.890.000 | 62.268.803.700 |
| SERVICIOS ECONOMICOS | 3.613.033.100 | 7.047.423.000 | | 10.660.456.100 |
| DEUDA PUBLICA | 222.475.000 | 117.200 | | 222.592.200 |
| Totales: | 72.663.929.000 | 9.881.489.000 | 20.487.890.000 | 103.033.308.000 |

Imprenta Oficial - Santa Fe

Nota: No incluye aplicaciones financieras
No incluye gastos figurativos
No incluye gastos no clasificables

Dr. RICARDO H. PAULICHENCO
SECRETARIO LEGISLATIVO
CAMARA DE SENADORES


Dr. MARÍA GONZÁLEZ RAIS
SECRETARIO PARLAMENTARIO
CAMARA DE DIPUTADOS



Provincia de Santa Fe

Poder Ejecutivo

000046



CAPITULO I

Planilla Anexa 3 al Artículo 2º

ADMINISTRACIÓN PROVINCIAL
CÁLCULO DE RECURSOS POR NATURALEZA ECONÓMICA Y NIVEL INSTITUCIONAL

| Económica | Nivel Institucional | | | Total |
|--|------------------------|-----------------------------|-----------------------------------|------------------------|
| | Administración Central | Organismos Descentralizados | Instituciones de Seguridad Social | |
| INGRESOS CORRIENTES | 75.289.681.000 | 7.273.873.000 | 18.635.983.000 | 101.199.537.000 |
| Ingresos Tributarios | 71.088.323.000 | 1.002.827.000 | 625.255.000 | 72.716.405.000 |
| Impuestos Directos Provinciales | 2.313.769.000 | | | 2.313.769.000 |
| Impuestos Indirectos Provinciales | 23.982.365.000 | | | 23.982.365.000 |
| Impuestos Nacionales | 44.792.189.000 | 1.002.827.000 | 625.255.000 | 46.420.271.000 |
| Contribuciones a la Seguridad Social | 9.655.000 | | 17.909.791.000 | 17.919.446.000 |
| Ingresos No Tributarios | 375.805.000 | 4.693.567.400 | 15.389.000 | 5.084.761.400 |
| Tasas | 64.345.000 | 71.995.000 | | 136.340.000 |
| Derechos | 128.624.000 | 40.684.400 | | 169.308.400 |
| Otros No Tributarios | 182.836.000 | 4.580.888.000 | 15.389.000 | 4.779.113.000 |
| Ventas de Bienes y Servicios de las Administraciones Pública | 729.957.000 | 30.580.000 | 84.648.000 | 845.185.000 |
| Rentas de la Propiedad | 42.535.000 | 98.600 | 900.000 | 43.533.600 |
| Intereses | 42.535.000 | | 900.000 | 43.435.000 |
| Arrendamiento de Tierras y Terrenos | | 98.600 | | 98.600 |
| Transferencias Corrientes | 3.043.406.000 | 1.546.800.000 | | 4.590.206.000 |
| Del Sector Privado | | 7.600.000 | | 7.600.000 |
| Del Sector Público | 3.043.406.000 | 1.539.200.000 | | 4.582.606.000 |
| RECURSOS DE CAPITAL | 1.945.081.000 | 524.000.000 | | 2.469.081.000 |
| Transferencias de Capital | 1.914.496.000 | 380.000.000 | | 2.294.496.000 |
| Del Sector Público | 1.862.186.000 | 380.000.000 | | 2.242.186.000 |
| Del Sector Externo | 52.310.000 | | | 52.310.000 |
| Disminución de la Inversión Financiera (Adm. Provincial) | 30.585.000 | 144.000.000 | | 174.585.000 |
| Recuperación de préstamos de corto plazo | 1.050.000 | | | 1.050.000 |
| Recuperación de préstamos de largo plazo | 29.535.000 | 144.000.000 | | 173.535.000 |
| Totales | 77.234.762.000 | 7.797.873.000 | 18.635.983.000 | 103.668.618.000 |

Imprenta Oficial - Santa Fe

Dr. RICARDO H. PAULICHENCO
SECRETARIO LEGISLATIVO
CAMARA DE SENADORES

Dr. MATIÑO GONZÁLEZ RAIS
SECRETARIO PARLAMENTARIO
CAMARA DE DIPUTADOS

CAPITULO I
Planilla Anexa 4 al Artículo 2°

ADMINISTRACION PROVINCIAL
COMPOSICIÓN DE RECURSOS POR RUBRO Y PROCEDENCIA

| Conceptos | Administración Central | | | Organismos Descentralizados | | | Instituciones de Seguridad Social | | | Administración Provincial | | | Obras |
|--|------------------------|---------------------------------|----------------|-----------------------------|---------------------------------|---------------|-----------------------------------|---------------------------------|----------------|---------------------------|---------------------------------|-----------------|----------------|
| | ORIGEN PROVINCIAL | ORIGEN NACIONAL Y OTRAS JURISD. | Total | ORIGEN PROVINCIAL | ORIGEN NACIONAL Y OTRAS JURISD. | Total | ORIGEN PROVINCIAL | ORIGEN NACIONAL Y OTRAS JURISD. | Total | ORIGEN PROVINCIAL | ORIGEN NACIONAL Y OTRAS JURISD. | Total | |
| | | | | | | | | | | | | | |
| INGRESOS TRIBUTARIOS | 26.296.134.000 | 44.792.189.000 | 71.088.323.000 | | | 1.002.827.000 | 1.002.827.000 | | | 625.255.000 | 26.296.134.000 | 46.420.271.000 | 72.716.402.000 |
| SOBRE LOS INGRESOS | | 20.223.767.000 | 20.223.767.000 | | | | | | | 20.223.767.000 | 20.223.767.000 | 20.223.767.000 | 20.223.767.000 |
| GANANCIAS | | 20.223.767.000 | 20.223.767.000 | | | | | | | 20.223.767.000 | 20.223.767.000 | 20.223.767.000 | 20.223.767.000 |
| SOBRE EL PATRIMONIO | 2.313.769.000 | 1.076.782.000 | 3.390.561.000 | | | | | | | 176.099.000 | 2.313.769.000 | 1.252.891.000 | 3.566.660.000 |
| ACTIVOS | | 1.100.000 | 1.100.000 | | | | | | | 1.100.000 | 1.100.000 | 1.100.000 | 1.100.000 |
| IMPUESTO INMOBILIARIO | 2.099.000.000 | | 2.099.000.000 | | | | | | | 2.099.000.000 | 2.099.000.000 | 2.099.000.000 | 2.099.000.000 |
| PATENTE UNICA SOBRE VEHICULOS | 214.769.000 | | 214.769.000 | | | | | | | 214.769.000 | 214.769.000 | 214.769.000 | 214.769.000 |
| BIENES PERSONALES | 1.075.692.000 | | 1.075.692.000 | | | | | | | 176.099.000 | 1.251.791.000 | 1.251.791.000 | 1.251.791.000 |
| SOBRE PRODUCCION, CONSUMO Y TRANSACCIONES | 23.939.496.000 | 21.253.210.000 | 45.192.706.000 | | | 1.002.827.000 | 1.002.827.000 | | | 449.156.000 | 23.939.496.000 | 22.705.193.000 | 46.644.689.000 |
| VALOR AGREGADO | | 19.358.660.000 | 19.358.660.000 | | | | | | | 449.156.000 | 19.807.816.000 | 19.807.816.000 | 19.807.816.000 |
| INTERNOS UNIFICADOS | 1.678.300.000 | | 1.678.300.000 | | | | | | | 1.678.300.000 | 1.678.300.000 | 1.678.300.000 | 1.678.300.000 |
| COMBUSTIBLES LIQUIDOS | 216.250.000 | | 216.250.000 | | | | | | | 216.250.000 | 216.250.000 | 216.250.000 | 216.250.000 |
| IMPUESTO DE SELLOS Y TASAS | 2.769.578.000 | | 2.769.578.000 | | | | | | | 2.769.578.000 | 2.769.578.000 | 2.769.578.000 | 2.769.578.000 |
| RETRIBUTIVAS DE SERVICIOS | 21.169.918.000 | | 21.169.918.000 | | | | | | | 21.169.918.000 | 21.169.918.000 | 21.169.918.000 | 21.169.918.000 |
| IMPUESTOS SOBRE INGRESOS BRUTOS | | 2.066.931.000 | 2.066.931.000 | | | | | | | 2.066.931.000 | 2.066.931.000 | 2.066.931.000 | 2.066.931.000 |
| OTROS TRIBUTOS DE ORIGEN NACIONAL | 42.869.000 | | 42.869.000 | | | | | | | 42.869.000 | 42.869.000 | 42.869.000 | 42.869.000 |
| OTROS TRIBUTOS DE JURISDICCION PROVINCIAL | | 171.489.000 | 171.489.000 | | | | | | | 171.489.000 | 171.489.000 | 171.489.000 | 171.489.000 |
| REGIMENES DE GARANTIA Y FONDOS NACIONALES | 375.805.000 | | 375.805.000 | | | 4.693.567.400 | 4.693.567.400 | | | 15.389.000 | 5.084.761.400 | 5.084.761.400 | 5.084.761.400 |
| INGRESOS NO TRIBUTARIOS | 9.655.000 | | 9.655.000 | | | | | | | 17.909.791.000 | 17.919.446.000 | 17.919.446.000 | 17.919.446.000 |
| CONTRIBUCIONES | | | | | | | | | | 12.993.707.000 | 12.993.707.000 | 12.993.707.000 | 12.993.707.000 |
| CAJA DE JUBILAC. Y PENSIONES DE LA PROVINCIA | | | | | | | | | | 5.965.582.000 | 5.965.582.000 | 5.965.582.000 | 5.965.582.000 |
| APORTES PERSONALES | | | | | | | | | | 6.979.405.000 | 6.979.405.000 | 6.979.405.000 | 6.979.405.000 |
| CONTRIBUCIONES PATRONALES | | | | | | | | | | 48.720.000 | 48.720.000 | 48.720.000 | 48.720.000 |
| OTROS | | | | | | | | | | 4.916.084.000 | 4.916.084.000 | 4.916.084.000 | 4.916.084.000 |
| INSTITUTO AUTARQUICO PCIAL. DE OBRA SOCIAL | 9.655.000 | | 9.655.000 | | | | | | | 9.655.000 | 9.655.000 | 9.655.000 | 9.655.000 |
| OTRAS ENTIDADES | 729.957.000 | | 729.957.000 | | | | | | | 84.548.000 | 845.185.000 | 845.185.000 | 845.185.000 |
| VENTA DE BIENES Y SERVICIOS DE LA ADMINISTRACION PUBLICA | 42.535.000 | | 42.535.000 | | | | | | | 900.000 | 43.533.600 | 43.533.600 | 43.533.600 |
| RENTA DE LA PROPIEDAD | | 3.043.406.000 | 3.043.406.000 | | | | | | | 1.546.800.000 | 1.546.800.000 | 1.546.800.000 | 1.546.800.000 |
| TRANSFERENCIAS CORRIENTES | | 1.914.496.000 | 1.914.496.000 | | | | | | | 380.000.000 | 380.000.000 | 380.000.000 | 380.000.000 |
| TRANSFERENCIAS DE CAPITAL | | | | | | | | | | | | | |
| RECUPERACION DE PRESTAMOS A LARGO PLAZO | 1.050.000 | | 1.050.000 | | | | | | | 1.050.000 | 1.050.000 | 1.050.000 | 1.050.000 |
| RECUPERACION DE PRESTAMOS A LARGO PLAZO | 29.535.000 | | 29.535.000 | | | | | | | 173.535.000 | 173.535.000 | 173.535.000 | 173.535.000 |
| Totales | 27.484.671.000 | 49.750.091.000 | 77.234.762.000 | 4.869.246.000 | 2.929.627.000 | 7.797.873.000 | 18.010.728.000 | 625.255.000 | 18.635.583.000 | 50.363.645.000 | 53.304.974.000 | 103.639.618.000 | |

Dr. RICARDO H. PAULICHENCO
SECRETARIO LEGISLATIVO
CAMARA DE SENADORES

Dr. MARIO GONZALEZ RAIS
SECRETARIO PARLAMENTARIO
CAMARA DE DIPUTADOS

Nota: No incluye fuentes financieras
No incluye contribuciones figurativas





Provincia de Santa Fe
Poder Ejecutivo

UUUU48





CAPITULO I
Planilla Anexa 5 al artículo 3°

**ADMINISTRACIÓN PROVINCIAL
CONTRIBUCIONES FIGURATIVAS**

| Económica | Nivel Institucional | | | |
|---|------------------------|-----------------------------|-----------------------------------|----------------------|
| | Administración Central | Organismos Descentralizados | Instituciones de Seguridad Social | Total |
| INGRESOS CORRIENTES | | | | |
| Contribuciones Figurativas para Financiaciones Corrientes | 819.699.000 | 1.237.540.000 | 1.854.547.000 | 3.911.786.000 |
| RECURSOS DE CAPITAL | | | | |
| Contribuciones Figurativas para Financiaciones de Capital | | 1.653.808.000 | | 1.653.808.000 |
| Totales | 819.699.000 | 2.891.348.000 | 1.854.547.000 | 5.565.594.000 |

Imprenta Oficial - Santa Fe


Dr. MARIO GONZÁLEZ RAIS
SECRETARIO PARLAMENTARIO
CÁMARA DE DIPUTADOS


Dr. RICARDO H. PAULICHENCO
SECRETARIO LEGISLATIVO
CÁMARA DE SENADORES



Provincia de Santa Fe
Poder Ejecutivo

000049




CAPITULO 1
Planilla Anexa 6 al artículo 3°

ADMINISTRACIÓN PROVINCIAL
GASTOS FIGURATIVOS

| Económica | Nivel Institucional | | | Total |
|--|------------------------|-----------------------------|-----------------------------------|----------------------|
| | Administración Central | Organismos Descentralizados | Instituciones de Seguridad Social | |
| GASTOS CORRIENTES | 3.092.087.000 | 819.699.000 | | 3.911.786.000 |
| Gastos figurativos para transacciones corrientes | 3.092.087.000 | 819.699.000 | | 3.911.786.000 |
| De la administración provincial | 3.092.087.000 | 819.699.000 | | 3.911.786.000 |
| A la administración central | | 819.699.000 | | 819.699.000 |
| A instituciones descentralizadas | 1.237.540.000 | | | 1.237.540.000 |
| A instituciones de seguridad social | 1.854.547.000 | | | 1.854.547.000 |
| GASTOS DE CAPITAL | 1.653.808.000 | | | 1.653.808.000 |
| Gastos figurativos para transacciones de capital | 1.653.808.000 | | | 1.653.808.000 |
| De la administración provincial | 1.653.808.000 | | | 1.653.808.000 |
| A instituciones descentralizadas | 1.653.808.000 | | | 1.653.808.000 |
| Totales: | 4.745.895.000 | 819.699.000 | | 5.565.594.000 |

Imprenta Oficial - Santa Fe


Dr. RICARDO H. PAULICHENCO
SECRETARIO LEGISLATIVO
CÁMARA DE SENADORES


Dr. MARIO GONZÁLEZ RAJS
SECRETARIO PARLAMENTARIO
CÁMARA DE DIPUTADOS



Provincia de Santa Fe
Poder Ejecutivo

000050



CAPITULO 1

Planilla Anexa 7 al artículo 4°

ADMINISTRACIÓN PROVINCIAL
FUENTES FINANCIERAS

| Económica | Nivel Institucional | | | Total |
|--|------------------------|-----------------------------|-----------------------------------|--------------------|
| | Administración Central | Organismos Descentralizados | Instituciones de Seguridad Social | |
| FUENTES FINANCIERAS | 678.596.000 | 22.467.000 | 8.055.000 | 709.118.000 |
| Disminución de la Inversión Financiera (Emp. y Soc. y Sec. P | 100.006.000 | 22.467.000 | 8.055.000 | 130.528.000 |
| Disminución de otros activos financieros | 100.006.000 | 22.467.000 | 8.055.000 | 130.528.000 |
| Endeudamiento Público e Incremento de Otros Pasivos | 578.590.000 | | | 578.590.000 |
| Obtención de Préstamos a Corto Plazo | 14.000.000 | | | 14.000.000 |
| Colocación de Deuda Interna a Largo Plazo | 4.936.000 | | | 4.936.000 |
| Obtención de Préstamos a Largo Plazo | 559.654.000 | | | 559.654.000 |
| Totales | 678.596.000 | 22.467.000 | 8.055.000 | 709.118.000 |

Imprenta Oficial - Santa Fe


Dr. RICARDO H. PAULICHENCO
SECRETARIO LEGISLATIVO
CAMARA DE SENADORES


Dr. MARIO GONZÁLEZ RAIS
SECRETARIO PARLAMENTARIO
CAMARA DE DIPUTADOS



Provincia de Santa Fe
Poder Ejecutivo

000051



CAPITULO I
Planilla Anexa 8 al artículo 4°

ADMINISTRACIÓN PROVINCIAL
APLICACIONES FINANCIERAS

| Económica | Nivel Institucional | | | Total |
|--|------------------------|-----------------------------|-----------------------------------|---------------|
| | Administración Central | Organismos Descentralizados | Instituciones de Seguridad Social | |
| APLICACIONES FINANCIERAS | 1.323.233.000 | 10.500.000 | 10.695.000 | 1.344.428.000 |
| Inversión financiera | 365.240.000 | 10.500.000 | 10.695.000 | 386.435.000 |
| Incremento de otros activos financieros | 365.240.000 | 10.500.000 | 10.695.000 | 386.435.000 |
| Incremento de disponibilidades | 250.000.000 | 10.500.000 | | 260.500.000 |
| Incremento activos diferid y adelant a proveed y contratista | 115.240.000 | | 10.695.000 | 125.935.000 |
| Amortización de la deuda y disminución de otros pasivos | 957.993.000 | | | 957.993.000 |
| Disminución de otros pasivos | 2.205.000 | | | 2.205.000 |
| Disminución de cuentas a pagar | 1.605.000 | | | 1.605.000 |
| Disminución de documentos a pagar | 600.000 | | | 600.000 |
| Amortización de la deuda interna a largo plazo | 521.941.000 | | | 521.941.000 |
| Amortización de préstamos a largo plazo | 433.847.000 | | | 433.847.000 |
| Del sector privado | 163.887.000 | | | 163.887.000 |
| Al sector externo | 269.960.000 | | | 269.960.000 |
| Totales: | 1.323.233.000 | 10.500.000 | 10.695.000 | 1.344.428.000 |

Imprenta Oficial - Santa Fe



Dr. RICARDO H. PAULICHENCO
SECRETARIO LEGISLATIVO
CAMARA DE SENADORES


Dr. MARIO GONZÁLEZ RAIS
SECRETARIO PARLAMENTARIO
CAMARA DE DIPUTADOS



Provincia de Santa Fe
Poder Ejecutivo

000052



CAPITULO I
Planilla Anexa 9 al artículo 5°

ADMINISTRACIÓN PROVINCIAL
COMPOSICIÓN DEL GASTO POR OBJETO Y NIVEL INSTITUCIONAL

| Inciso | Nivel Institucional | | | Total |
|---|------------------------|-----------------------------|-----------------------------------|------------------------|
| | Administración Central | Organismos Descentralizados | Instituciones de Seguridad Social | |
| Gastos en Personal | 39.378.601.000 | 1.418.633.000 | 281.801.000 | 41.079.035.000 |
| Bienes de consumo | 2.024.045.000 | 120.852.000 | 6.293.000 | 2.151.190.000 |
| Servicios no personales | 4.287.342.000 | 2.052.210.000 | 4.771.776.000 | 11.111.328.000 |
| Bienes de uso | 5.100.547.000 | 2.158.793.000 | 53.340.000 | 7.312.680.000 |
| Transferencias | 21.424.800.000 | 386.001.000 | 15.374.680.000 | 37.185.481.000 |
| Activos financieros | 257.779.000 | 125.000.000 | | 382.779.000 |
| Servicio de la deuda y disminución de otros pasivos | 160.801.000 | | | 160.801.000 |
| Otros gastos | 30.014.000 | 3.620.000.000 | | 3.650.014.000 |
| Totales ANEXO 1 al artículo 1° | 72.663.929.000 | 9.881.489.000 | 20.487.890.000 | 103.033.308.000 |
| Activos financieros | 365.240.000 | 10.500.000 | 10.695.000 | 386.435.000 |
| Servicio de la deuda y disminución de otros pasivos | 957.993.000 | | | 957.993.000 |
| Totales ANEXO 8 al artículo 4° | 1.323.233.000 | 10.500.000 | 10.695.000 | 1.344.428.000 |
| Totales | 73.987.162.000 | 9.891.989.000 | 20.498.585.000 | 104.377.736.000 |
| Gastos figurativos | 4.745.895.000 | 819.699.000 | | 5.565.594.000 |
| Totales ANEXO 6 al artículo 3° | 4.745.895.000 | 819.699.000 | | 5.565.594.000 |

Imprenta Oficial - Santa Fe

Ricardo H. Paulichenco
Dr. RICARDO H. PAULICHENCO
SECRETARIO LEGISLATIVO
CAMARA DE SENADORES

Mario González Rais
Dr. MARIO GONZÁLEZ RAIS
SECRETARIO PARLAMENTARIO
CAMARA DE DIPUTADOS



Provincia de Santa Fe
Poder Ejecutivo

000053



CAPITULO I
Planilla Anexa 10 al artículo 5°

ADMINISTRACIÓN PROVINCIAL
COMPOSICIÓN DEL GASTO POR NIVEL INSTITUCIONAL Y DISTRIBUCIÓN GEOGRÁFICA

| Provincia - Departamento | Nivel Institucional | | | Total |
|--------------------------|------------------------|-----------------------------|-----------------------------------|------------------------|
| | Administración Central | Organismos Descentralizados | Instituciones de Seguridad Social | |
| Capital Federal | 13.002.000 | 12.779.000 | 2.050.000 | 27.831.000 |
| Capital Federal | 13.002.000 | 12.779.000 | 2.050.000 | 27.831.000 |
| Córdoba | 1.637.000 | | | 1.637.000 |
| Córdoba Sin discriminar | 1.637.000 | | | 1.637.000 |
| Santa Fe | 72.649.290.000 | 9.868.710.000 | 20.485.840.000 | 103.003.840.000 |
| Belgrano | 748.634.713 | 15.906.000 | 207.966.000 | 972.506.713 |
| Caseros | 1.088.787.400 | 13.632.000 | 422.158.000 | 1.524.577.400 |
| Castellanos | 2.188.232.905 | 62.328.000 | 838.691.000 | 3.089.251.905 |
| Constitución | 1.246.536.586 | 55.090.000 | 336.428.000 | 1.638.054.586 |
| Garay | 563.027.992 | 52.601.000 | 92.112.000 | 707.740.992 |
| General Lopez | 2.793.818.484 | 163.666.000 | 797.438.000 | 3.754.922.484 |
| General Obligado | 3.029.081.415 | 37.660.000 | 790.776.000 | 3.857.517.415 |
| Iriondo | 1.288.752.950 | 78.679.000 | 325.382.000 | 1.692.813.950 |
| La Capital | 18.880.993.426 | 1.345.981.510 | 6.189.195.000 | 26.416.169.936 |
| Las Colonias | 1.577.964.066 | 129.097.000 | 504.627.000 | 2.211.688.066 |
| 9 de Julio | 865.483.100 | 57.903.000 | 161.349.000 | 1.084.735.100 |
| Rosario | 17.194.718.776 | 1.321.337.200 | 5.080.419.000 | 23.596.474.976 |
| San Cristobal | 1.389.207.894 | 42.872.000 | 336.792.000 | 1.768.871.894 |
| San Javier | 732.782.602 | 6.710.000 | 173.640.000 | 913.132.602 |
| San Jerónimo | 1.604.866.154 | 67.279.000 | 543.338.000 | 2.215.483.154 |
| San Justo | 801.892.000 | 5.896.000 | 289.920.000 | 1.097.708.000 |
| San Lorenzo | 2.002.584.085 | 12.060.000 | 553.725.000 | 2.568.369.085 |
| San Martín | 988.366.500 | 11.650.000 | 349.041.000 | 1.349.057.500 |
| Vera | 1.309.734.000 | 7.557.000 | 370.629.000 | 1.687.920.000 |
| Interdepartamental | 3.496.843.300 | 1.020.879.290 | 10.152.000 | 4.527.874.590 |
| Provincial | 8.856.723.652 | 661.996.000 | 2.064.846.000 | 11.583.565.652 |
| Interprovincial | | 3.256.630.000 | | 3.256.630.000 |
| Extraprovincial | 258.000 | 1.441.300.000 | 47.216.000 | 1.488.774.000 |
| Totales | 72.663.929.000 | 9.881.489.000 | 20.487.890.000 | 103.033.308.000 |

Totales
ANEXO 1 al artículo 1°

Imprenta Oficial - Santa Fe

Nota: No incluye aplicaciones financieras
No incluye gastos figurativos

Dr. RICARDO M. PAULICHENCO
SECRETARIO LEGISLATIVO
CAMARA DE SENADORES

Dr. MARIO GONZALEZ RAIS
SECRETARIO PARLAMENTARIO
CAMARA DE DIPUTADOS



Provincia de Santa Fe
Poder Ejecutivo

000054



CAPITULO I
Planilla Anexa 11 A al artículo 6°

RECURSOS HUMANOS

| Jurisdicciones | Cargos | | | Horas cátedra/de acompañamiento | | |
|--|----------------|----------------|--------------|---------------------------------|----------------|---------------|
| | Total | Permanentes | Temporarios | Total | Permanentes | Temporarias |
| ADMINISTRACIÓN CENTRAL | 127.860 | 126.460 | 1.400 | 481.435 | 462.898 | 18.537 |
| Poder Legislativo Provincial | 1.789 | 1.070 | 719 | | | |
| Cámara de Senadores | 593 | 284 | 309 | | | |
| Cámara de Diputados | 844 | 445 | 399 | | | |
| Tribunal de Cuentas de la Provincia | 352 | 341 | 11 | | | |
| Poder Ejecutivo - Gobernación | 77 | 59 | 18 | | | |
| Poder Judicial Provincial | 4.751 | 4.751 | | | | |
| Poder Judicial | 4.751 | 4.751 | | | | |
| Ministerio de Gobierno y Reforma del Estado | 1.758 | 1.594 | 164 | | | |
| Ministerio de Justicia y Derechos Humanos | 2.270 | 2.249 | 21 | | | |
| Ministerio de Seguridad | 27.666 | 27.582 | 84 | 18.610 | 18.610 | |
| Ministerio de la Producción | 877 | 853 | 24 | | | |
| Ministerio de Economía | 1.003 | 971 | 32 | 250 | | 250 |
| Ministerio de Educación | 57.878 | 57.850 | 28 | 435.515 | 435.515 | |
| Ministerio de Salud | 22.873 | 22.794 | 79 | 1.310 | 1.310 | |
| Ministerio de Obras Públicas y Vivienda | 556 | 515 | 41 | | | |
| Ministerio de Aguas, Servicios Públicos y Medio Ambiente | 989 | 966 | 23 | | | |
| Ministerio de Trabajo y Seguridad Social | 761 | 743 | 18 | | | |
| Ministerio de Desarrollo Social | 3.095 | 3.034 | 61 | 18.932 | 745 | 18.187 |
| Ministerio de Innovación y Cultura | 909 | 885 | 24 | 6.718 | 6.718 | |
| Secretaría de Estado de Ciencia, Tecnología e Innovación | 57 | 45 | 12 | | | |
| Secretaría de Estado del Habitat | 53 | 31 | 22 | | | |
| Secretaría de Estado de la Energía | 43 | 32 | 11 | | | |
| Fiscalía del Estado | 187 | 177 | 10 | 100 | | 100 |
| Defensoría del Pueblo | 268 | 259 | 9 | | | |
| ORGANISMOS DESCENTRALIZADOS | 5.423 | 5.363 | 60 | | | |
| Sindicatura General de la Provincia | 129 | 124 | 5 | | | |
| Instituto Autárquico Provincial de Industrias Penitenciarias | 195 | 195 | | | | |
| Ente Zona Franca Santafesina | 8 | 8 | | | | |
| Administración Provincial de Impuestos | 1.398 | 1.368 | 30 | | | |
| Servicio de Catastro e Información Territorial | 612 | 612 | | | | |
| Caja de Asistencia Social - Lotería | 324 | 320 | 4 | | | |
| Agencia Santafesina de Seguridad Alimentaria | 251 | 251 | | | | |
| Dirección Provincial de Vialidad | 1.517 | 1.517 | | | | |
| Aeropuerto Internacional de Rosario | 87 | 87 | | | | |
| Ente Regulador de Servicios Sanitarios | 131 | 125 | 6 | | | |
| Dirección Provincial de Vivienda y Urbanismo | 771 | 756 | 15 | | | |
| INSTITUCIONES DE SEGURIDAD SOCIAL | 990 | 984 | 6 | | | |
| Instituto Autárquico Provincial de Obra Social | 652 | 647 | 5 | | | |
| Caja de Jubilaciones y Pensiones de la Provincia | 338 | 337 | 1 | | | |
| Totales | 134.273 | 132.807 | 1.466 | 481.435 | 462.898 | 18.537 |

Imprenta Oficial - Santa Fe


Dr. MARIO F. GONZÁLEZ RAIS
SECRETARIO PARLAMENTARIO
CÁMARA DE DIPUTADOS

Dr. RICARDO H. PAULICHENCO
SECRETARIO LEGISLATIVO
CÁMARA DE SENADORES



Provincia de Santa Fe
 Poder Ejecutivo

000055



CAPITULO I
 Planilla Anexa 11 B al artículo 6º

AMPLIACIÓN DE RECURSOS HUMANOS

| Jurisdicciones | Cargos | | | Horas cátedra/de acompañamiento | | |
|--|--------------|--------------|-------------|---------------------------------|---------------|-------------|
| | Total | Permanentes | Temporarios | Total | Permanentes | Temporarias |
| ADMINISTRACIÓN CENTRAL | 1.917 | 1.915 | 2 | 15.652 | 15.652 | |
| Poder Legislativo Provincial | 33 | 33 | | | | |
| Cámara de Diputados | 33 | 33 | | | | |
| Ministerio de Gobierno y Reforma del Estado | 39 | 39 | | | | |
| Ministerio de Justicia y Derechos Humanos | 36 | 36 | | | | |
| Ministerio de Seguridad | 15 | 15 | | | | |
| Ministerio de Educación | 458 | 458 | | 15.652 | 15.652 | |
| Ministerio de Salud | 1.284 | 1.284 | | | | |
| Ministerio de Obras Públicas y Vivienda | 3 | 3 | | | | |
| Ministerio de Desarrollo Social | 19 | 19 | | | | |
| Secretaría de Estado de Ciencia, Tecnología e Innovación | 24 | 22 | 2 | | | |
| Secretaría de Estado de la Energía | 6 | 6 | | | | |
| ORGANISMOS DESCENTRALIZADOS | 119 | 119 | | | | |
| Servicio de Catastro e Información Territorial | 19 | 19 | | | | |
| Dirección Provincial de Vialidad | 100 | 100 | | | | |
| INSTITUCIONES DE SEGURIDAD SOCIAL | 113 | 108 | 5 | | | |
| Instituto Autárquico Provincial de Obra Social | 113 | 108 | 5 | | | |
| Totales | 2.149 | 2.142 | 7 | 15.652 | 15.652 | |


Imprenta Oficial - Santa Fe

Dr. RICARDO PAULICHENCO
 SECRETARIO LEGISLATIVO
 CAMARA DE SENADORES

Dr. MARIO GONZÁLEZ RAIS
 SECRETARIO PARLAMENTARIO
 CAMARA DE DIPUTADOS



Provincia de Santa Fe
Poder Ejecutivo



CAPITULO I
Planilla Anexa 11 C al artículo 6°

RECURSOS HUMANOS

| Jurisdicciones | Cargos | | | Horas cátedra/de acompañamiento | | |
|--|----------------|----------------|--------------|---------------------------------|----------------|---------------|
| | Total | Permanentes | Temporarios | Total | Permanentes | Temporarias |
| ADMINISTRACIÓN CENTRAL | 129.777 | 128.375 | 1.402 | 497.087 | 478.550 | 18.537 |
| Poder Legislativo Provincial | 1.822 | 1.103 | 719 | | | |
| Cámara de Senadores | 593 | 284 | 309 | | | |
| Cámara de Diputados | 877 | 478 | 399 | | | |
| Tribunal de Cuentas de la Provincia | 352 | 341 | 11 | | | |
| Poder Ejecutivo - Gobernación | 77 | 59 | 18 | | | |
| Poder Judicial Provincial | 4.751 | 4.751 | | | | |
| Poder Judicial | 4.751 | 4.751 | | | | |
| Ministerio de Gobierno y Reforma del Estado | 1.797 | 1.633 | 164 | | | |
| Ministerio de Justicia y Derechos Humanos | 2.306 | 2.285 | 21 | | | |
| Ministerio de Seguridad | 27.681 | 27.597 | 84 | 18.610 | 18.610 | |
| Ministerio de la Producción | 877 | 853 | 24 | | | |
| Ministerio de Economía | 1.003 | 971 | 32 | 250 | | 250 |
| Ministerio de Educación | 58.336 | 58.308 | 28 | 451.167 | 451.167 | |
| Ministerio de Salud | 24.157 | 24.078 | 79 | 1.310 | 1.310 | |
| Ministerio de Obras Públicas y Vivienda | 559 | 518 | 41 | | | |
| Ministerio de Aguas, Servicios Públicos y Medio Ambiente | 989 | 966 | 23 | | | |
| Ministerio de Trabajo y Seguridad Social | 761 | 743 | 18 | | | |
| Ministerio de Desarrollo Social | 3.114 | 3.053 | 61 | 18.932 | 745 | 18.187 |
| Ministerio de Innovación y Cultura | 909 | 885 | 24 | 6.718 | 6.718 | |
| Secretaría de Estado de Ciencia, Tecnología e Innovación | 81 | 67 | 14 | | | |
| Secretaría de Estado del Habitat | 53 | 31 | 22 | | | |
| Secretaría de Estado de la Energía | 49 | 38 | 11 | | | |
| Fiscalía del Estado | 187 | 177 | 10 | 100 | | 100 |
| Defensoría del Pueblo | 268 | 259 | 9 | | | |
| ORGANISMOS DESCENTRALIZADOS | 5.542 | 5.482 | 60 | | | |
| Sindicatura General de la Provincia | 129 | 124 | 5 | | | |
| Instituto Autárquico Provincial de Industrias Penitenciarias | 195 | 195 | | | | |
| Ente Zona Franca Santafesina | 8 | 8 | | | | |
| Administración Provincial de Impuestos | 1.398 | 1.368 | 30 | | | |
| Servicio de Catastro e Información Territorial | 631 | 631 | | | | |
| Caja de Asistencia Social - Lotería | 324 | 320 | 4 | | | |
| Agencia Santafesina de Seguridad Alimentaria | 251 | 251 | | | | |
| Dirección Provincial de Vialidad | 1.617 | 1.617 | | | | |
| Aeropuerto Internacional de Rosario | 87 | 87 | | | | |
| Ente Regulador de Servicios Sanitarios | 131 | 125 | 6 | | | |
| Dirección Provincial de Vivienda y Urbanismo | 771 | 756 | 15 | | | |
| INSTITUCIONES DE SEGURIDAD SOCIAL | 1.103 | 1.092 | 11 | | | |
| Instituto Autárquico Provincial de Obra Social | 765 | 755 | 10 | | | |
| Caja de Jubilaciones y Pensiones de la Provincia | 338 | 337 | 1 | | | |
| Totales | 136.422 | 134.949 | 1.473 | 497.087 | 478.550 | 18.537 |


Imprenta Oficial - Santa Fe

Dr. MARIO BONZALEZ RAIS
SECRETARIO PARLAMENTARIO
CAMARA DE DIPUTADOS


Dr. RICARDO H. PAULICHENCO
SECRETARIO LEGISLATIVO
CAMARA DE SENADORES



Provincia de Santa Fe
Poder Ejecutivo



000057



CAPITULO I
Planilla Anexa 12 a los Artículos 7°, 8°, 9° y 10°

CUPOS FISCALES

- en pesos -

| NORMA LEGAL | ARTÍCULOS LEY DE PRESUPUESTO | CUPO FISCAL |
|--|------------------------------|-------------------|
| Artículos 26 y 27 Ley N° 10.554 | Artículo 7° | 3.750.000 |
| Artículo 24 de la Ley N° 10.552 | Artículo 8° | 5.000.000 |
| Artículo 4 Ley N° 8.225 (modificada por art. 1 Ley 12.594) | Artículo 9° | 3.000.000 |
| Artículo 12 Ley N° 12.692 | Artículo 10° | 5.000.000 |
| TOTAL | | 16.750.000 |

Imprenta Oficial - Santa Fe

Dr. MARIO GONZÁLEZ RAJS
SECRETARIO PARLAMENTARIO
CÁMARA DE DIPUTADOS

Dr. RICARDO H. PAOLICHENCO
SECRETARIO LEGISLATIVO
CÁMARA DE SENADORES