



Provincia de Santa Fe  
Poder Ejecutivo



000015



CAPITULO II  
Planilla Anexa 1 al artículo 16°

Administración Central

COMPOSICIÓN DEL GASTO POR ENTIDAD Y NATURALEZA ECONÓMICA


Entidad	GASTOS CORRIENTES	GASTOS DE CAPITAL	Total
Poder Legislativo Provincial	3.189.960.000	13.780.000	3.203.740.000
Cámara de Senadores	1.069.200.000	3.900.000	1.073.100.000
Cámara de Diputados	1.634.815.000	3.800.000	1.638.615.000
Tribunal de Cuentas de la Provincia	485.945.000	6.080.000	492.025.000
Poder Ejecutivo - Gobernación	159.153.000	70.240.000	229.393.000
Poder Judicial Provincial	6.427.810.000	455.671.000	6.883.481.000
Poder Judicial	6.341.179.000	420.110.000	6.761.289.000
Servicio Público Provincial de la Defensa Penal	34.842.000	16.029.000	50.871.000
Ministerio Público de la Acusación	51.789.000	19.532.000	71.321.000
Ministerio de Gobierno y Reforma del Estado	2.834.034.000	2.170.195.000	5.004.229.000
Ministerio de Justicia y Derechos Humanos	924.204.000	87.273.000	1.011.477.000
Ministerio de Seguridad	16.640.968.000	1.541.442.000	18.182.410.000
Ministerio de la Producción	633.075.000	238.060.000	871.135.000
Ministerio de Economía	693.750.000	4.125.027.000	4.818.777.000
Ministerio de Educación	39.245.920.000	1.232.650.000	40.478.570.000
Ministerio de Ciencia, Tecnología e Innovación Productiva	160.020.000	20.600.000	180.620.000
Ministerio de Salud	15.662.548.000	343.243.000	16.005.791.000
Ministerio de Medio Ambiente	150.946.000	78.000.000	228.946.000
Ministerio de Obras Públicas	188.961.000	2.597.851.000	2.786.812.000
Ministerio de Infraestructura y Transporte	2.677.273.000	4.559.199.000	7.236.472.000
Ministerio de Trabajo y Seguridad Social	2.013.282.000	9.366.000	2.022.648.000
Ministerio de Desarrollo Social	2.683.750.000	88.318.000	2.772.068.000
Ministerio de Innovación y Cultura	521.116.000	16.958.000	538.074.000
Secretaría de Estado del Hábitat	28.042.000	646.735.000	674.777.000
Secretaría de Estado de la Energía	115.314.000	372.552.000	487.866.000
Fiscalía del Estado	132.370.000	1.475.000	133.845.000
Defensoría del Pueblo	346.606.000	1.702.000	348.308.000
Servicio de la Deuda Pública	988.503.000		988.503.000
Obligaciones a Cargo del Tesoro	23.619.102.000	7.305.349.000	30.924.451.000
<b>Totales</b>	<b>120.036.707.000</b>	<b>25.975.686.000</b>	<b>146.012.393.000</b>



Nota: Incluye gastos figurativos

Dr. MARIO BENZÁLEZ RAIS  
SECRETARIO PARLAMENTARIO  
CÁMARA DE DIPUTADOS

Dr. Ricardo H. Fraulichenco  
Secretario Legislativo  
CÁMARA DE SENADORES



CAPITULO II  
Planilla Anexa 2 al artículo 16°


Administración Central  
COMPOSICIÓN DEL GASTO POR ENTIDAD Y POR FINALIDAD

Provincia de Santa Fe  
Padre


Descripción	ADMINISTRACION GUBERNAMENTAL	SERVICIOS DE SEGURIDAD	SERVICIOS SOCIALES	SERVICIOS ECONOMICOS	DEUDA PUBLICA	No clasificables	Total
Poder Legislativo Provincial	2.869.740.000		334.000.000				3.203.740.000
Cámara de Senadores	889.100.000		184.000.000				1.073.100.000
Cámara de Diputados	1.488.615.000		150.000.000				1.638.615.000
Tribunal de Cuentas de la Provincia	492.025.000						492.025.000
Poder Ejecutivo - Gobernación	227.393.000		2.000.000				229.393.000
Poder Judicial Provincial	6.883.365.000		116.000				6.883.481.000
Poder Judicial	6.761.289.000						6.761.289.000
Servicio Público Provincial de la Defensa Penal	50.755.000		116.000				50.871.000
Ministerio Público de la Acusación	71.321.000						71.321.000
Ministerio de Gobierno y Reforma del Estado	3.633.993.000	60.596.000	1.309.640.000				5.004.229.000
Ministerio de Justicia y Derechos Humanos	827.663.000		183.814.000				1.011.477.000
Ministerio de Seguridad	275.682.000	17.751.694.000	155.034.000				18.182.410.000
Ministerio de la Producción	169.132.000			702.003.000			871.135.000
Ministerio de Economía	1.320.290.000	20.000.000	2.848.479.000	502.160.000	127.848.000		4.818.777.000
Ministerio de Educación	31.619.000		40.446.951.000				40.478.570.000
Ministerio de Ciencia, Tecnología e Innovación Productiva			180.620.000				180.620.000
Ministerio de Salud			16.005.791.000				16.005.791.000
Ministerio de Medio Ambiente	51.940.000			177.006.000			228.946.000
Ministerio de Obras Públicas	613.417.000	437.370.000	1.718.172.000	17.853.000			2.786.812.000
Ministerio de Infraestructura y Transporte	307.271.500		3.937.537.500	2.968.765.000	22.898.000		7.236.472.000
Ministerio de Trabajo y Seguridad Social	97.270.000		1.819.400.000	105.978.000			2.022.648.000
Ministerio de Desarrollo Social			2.772.068.000				2.772.068.000
Ministerio de Innovación y Cultura	34.841.000		503.233.000				538.074.000
Secretaría de Estado del Habitat	29.542.000		645.235.000				674.777.000
Secretaría de Estado de la Energía				487.866.000			487.866.000
Fiscalía del Estado	130.097.000		2.513.000		1.235.000		133.845.000
Defensoría del Pueblo	348.308.000						348.308.000
Servicio de la Deuda Pública					988.503.000		988.503.000
Obligaciones a Cargo del Tesoro	16.143.914.000	729.806.000	1.719.720.000	247.371.000		12.083.640.000	30.924.451.000
<b>Totales</b>	<b>33.995.477.500</b>	<b>18.999.466.000</b>	<b>74.584.323.500</b>	<b>5.209.002.000</b>	<b>1.140.484.000</b>	<b>12.083.640.000</b>	<b>146.042.893.000</b>

Nota: No incluye aplicaciones financieras  
Incluye gastos figurativos  
Incluye gastos no clasificables

Dr. Ricardo H. Pulichenco  
Secretario Legislativo  
CÁMARA DE SENADORES



600016




Administración Central  
COMPOSICIÓN DEL GASTO POR ENTIDAD Y POR FUENTE DE FINANCIAMIENTO


Descripción	Tesoro provincial	Recursos propios	Recursos afectados de origen provincial	Recursos afectados de origen nacional	Transferencias internas	Crédito interno	Transferencias externas	Crédito externo	Total
Poder Legislativo Provincial	3.203.740.000								3.203.740.000
Cámara de Senadores	1.073.100.000								1.073.100.000
Cámara de Diputados	1.638.615.000								1.638.615.000
Tribunal de Cuentas de la Provincia	492.025.000								492.025.000
Poder Ejecutivo - Gobernación	229.393.000								229.393.000
Poder Judicial Provincial	6.761.864.000		121.617.000						6.883.481.000
Poder Judicial	6.641.522.000		119.767.000						6.761.289.000
Servicio Público Provincial de la Defensa Penal	50.621.000		250.000						50.871.000
Ministerio Público de la Acusación	69.721.000		1.600.000						71.321.000
Ministerio de Gobierno y Reforma del Estado	3.087.284.000		42.391.000	1.188.173.000	686.381.000				5.004.229.000
Ministerio de Justicia y Derechos Humanos	914.062.000		2.915.000		94.500.000				1.011.477.000
Ministerio de Seguridad	17.022.882.000		1.159.528.000						18.182.410.000
Ministerio de la Producción	816.910.000		15.921.000		38.304.000				871.135.000
Ministerio de Economía	2.016.107.000		107.860.000		41.850.000	750.000.000	38.430.000	1.884.530.000	4.818.777.000
Ministerio de Educación	29.490.842.000		83.820.000	7.654.237.000	3.249.671.000				40.478.570.000
Ministerio de Ciencia, Tecnología e Innovación Productiva	180.620.000								180.620.000
Ministerio de Salud	15.072.544.000		234.420.000		698.827.000				16.005.791.000
Ministerio de Medio Ambiente	227.946.000		1.000.000						228.946.000
Ministerio de Obras Públicas	1.388.254.000		36.739.000		295.591.000			1.066.228.000	2.786.812.000
Ministerio de Infraestructura y Transporte	2.408.571.000		278.494.000		3.271.414.000		55.250.000	1.222.743.000	7.236.472.000
Ministerio de Trabajo y Seguridad Social	1.450.118.000		28.500.000		544.030.000				2.022.648.000
Ministerio de Desarrollo Social	2.390.140.000		44.000		381.884.000				2.772.068.000
Ministerio de Innovación y Cultura	492.241.000				45.833.000				538.074.000
Secretaría de Estado del Habitat	523.681.000				151.096.000				674.777.000
Secretaría de Estado de la Energía	127.350.000		32.112.000		21.260.000			307.144.000	487.866.000
Fiscalía del Estado	131.683.000					2.162.000			133.845.000
Defensoría del Pueblo	348.261.000						47.000		348.308.000
Servicio de la Deuda Pública	988.503.000								988.503.000
Obligaciones a Cargo del Tesoro	27.207.327.000		781.657.000		475.400.000			2.459.067.000	29.463.451.000
<b>Totales</b>	<b>116.480.323.000</b>		<b>2.927.018.000</b>	<b>8.842.410.000</b>	<b>9.997.041.000</b>	<b>752.162.000</b>	<b>93.727.000</b>	<b>6.919.712.000</b>	<b>140.012.393.000</b>

Poder Legislativo Provincial  
Poder Ejecutivo - Gobernación  
Poder Judicial Provincial

Dr. Ricardo H. Franchino  
Secretario Legislativo  
Cámara de Senadores

Nota: No incluye aplicaciones financieras  
Incluye gastos figurativos





CAPÍTULO II  
Planilla Anexa 4 al artículo 16º

*Provincia de Santa Fe*  
*Doctor Giambrini*


Administración Central  
COMPOSICIÓN DE RECURSOS POR NATURALEZA ECONÓMICA Y FUENTE DE FINANCIAMIENTO

Clasificación económica	Fuente de financiamiento								
	Tesoro provincial	Recursos propios	Recursos afectados de origen provincial	Recursos afectados de origen nacional	Transferencias internas	Crédito interno	Transferencias externas	Crédito externo	Total
INGRESOS CORRIENTES	118.183.558.000		2.767.843.000	8.842.410.000	5.902.181.000		47.000	16.400.000	135.712.439.000
Ingresos Tributarios	116.140.440.000		1.191.572.000	8.842.410.000					126.174.422.000
Impuestos Directos Provinciales	3.858.841.000		734.119.000						4.592.960.000
Impuestos Indirectos Provinciales	42.171.929.000		457.453.000						42.629.382.000
Impuestos Nacionales	70.109.670.000			8.842.410.000					78.952.080.000
Contribuciones a la Seguridad Social			14.500.000						14.500.000
Ingresos No Tributarios	391.214.000		497.026.000		10.600.000			16.400.000	915.240.000
Tasas	3.858.000		147.831.000						151.689.000
Derechos	226.278.000		4.728.000						231.006.000
Otros No Tributarios	161.078.000		344.467.000		10.600.000			16.400.000	532.545.000
Ventas de Bienes y Servicios de las Administraciones Pública	27.490.000		1.032.365.000						1.059.855.000
Rentas de la Propiedad	562.414.000		32.380.000						594.794.000
Intereses	556.924.000		32.380.000						589.304.000
Diferencia de Cambio	5.490.000								5.490.000
Transferencias Corrientes	1.062.000.000				4.787.256.000		47.000		5.849.303.000
Del Sector Público	1.062.000.000				4.787.256.000				5.849.256.000
Del Sector Externo							47.000		47.000
Contribuciones Figurativas para Financiaciones Corrientes					1.104.325.000				1.104.325.000
De la Administración Provincial					1.104.325.000				1.104.325.000
RECURSOS DE CAPITAL	149.392.000		105.580.000		4.054.224.000		89.343.000		4.398.539.000
Transferencias de Capital					4.054.224.000		89.343.000		4.143.567.000
Del Sector Público					4.054.224.000				4.054.224.000
Del Sector Externo							89.343.000		89.343.000
Disminución de la Inversión Financiera (Adm. Provincial)	149.392.000		105.580.000						254.972.000
Recuperación de préstamos de corto plazo	1.050.000								1.050.000
Recuperación de préstamos de largo plazo	148.342.000		105.580.000						253.922.000
<b>Totales</b>	<b>118.332.950.000</b>		<b>2.873.423.000</b>	<b>8.842.410.000</b>	<b>9.956.405.000</b>		<b>89.390.000</b>	<b>16.400.000</b>	<b>237.382.000</b>

Dr. MARIO GONZALEZ RAIS

Dr. Ricardo H. Pulichenco  
Secretario Legislativo  
de la Cámara de Senadores

Nota: No incluye fuentes financieras  
Incluye contribuciones figurativas



Provincia de Santa Fe  
Poder Ejecutivo



CAPÍTULO II  
Planilla Anexa 5 al artículo 16º

Administración Central  
COMPOSICIÓN DE LOS RECURSOS POR PROCEDENCIA

Concepto	Administración Central
ORIGEN PROVINCIAL	50.061.703.000
De Libre Disponibilidad	47.931.757.000
Afectados	2.129.946.000
ORIGEN NACIONAL	88.834.300.000
De Libre Disponibilidad	73.171.951.000
Rég. de copartic. fed. de impuestos Ley 23.548, Rtas.Grales.	58.367.744.000
Fondo compensador de desequilibrios fiscales	6.000.000
Fondo Financiamiento Caja de Jubilaciones y Pensiones	1.062.000.000
Compensación 13%	179.641.000
Servicios Nacionales Transferidos	135.489.000
Servicios Nacionales Transferidos Educación	119.400.000
Servicios Nacionales Transferidos Salud	5.239.000
Servicios Nacionales Transferidos - Programas Asistenciales	10.850.000
Combustibles - Ley 23.966	337.350.000
Obras de Infraestructura Energía elec. y obras Públicas	307.350.000
Fondo Conurbano Santa Fe Rosario	30.000.000
Otros - Ley 24621 - Ganancias	9.721.900.000
N.B.I	2.545.560.000
Excedente Conurbano	7.176.340.000
Otros	3.361.827.000
Afectados	15.662.349.000
Fondo Nacional de Incentivo Docente Ley 25.054	1.674.731.000
Art. 7º Ley Nac.26075 Finan.Educat.h/Argentina a 2º Centenario	8.842.410.000
Otros	5.145.208.000
OTROS ORIGENES	110.650.000
De libre disponibilidad	21.260.000
Afectados	89.390.000
SIN CLASIFICACION POR PROCEDENCIA	1.104.325.000
Contribuciones Figurativas	1.104.325.000
<b>Total</b>	<b>140.110.978.000</b>


Imprenta Oficial - Santa Fe



Nota: No incluye fuentes financieras  
Incluye contribuciones figurativas

Dr. MARIO GONZÁLEZ RAIS  
SECRETARIO PARLAMENTARIO  
CÁMARA DE DIPUTADOS

Dr. Ricardo H. Paulichenco  
Secretario Legislativo  
CÁMARA DE SENADORES



Imprenta Oficial - Santa Fe

*Provincia de Santa Fe*  
*Poder Ejecutivo*


CAPÍTULO II  
Planilla Anexa 6 al artículo 16º

Administración Central  
CONTRIBUCIONES FIGURATIVAS


Entidad	Contribuciones Figurativas para Financiaciones Corrientes			Contribuciones Figurativas para Financiaciones de Capital			Contribuciones Figurativas para Aplicaciones Financieras			Total
	De la Administración Central	De Instituciones Descentralizadas	De Instituciones de Seguridad Social	De la administración central	De las instituciones descentralizadas	De instituciones de seguridad social	De la administración central	De instituciones descentralizadas	De instituciones de seguridad social	
Ministerio de Gobierno y Reforma del Estado		22.982.000								22.982.000
Ministerio de Educación		165.105.000								165.105.000
Ministerio de Salud		237.024.000								237.024.000
Ministerio de Desarrollo Social		9.753.000								9.753.000
Ministerio de Innovación y Cultura		41.276.000								41.276.000
Tesoro Provincial		628.185.000								628.185.000
<b>Totales</b>		<b>1.104.325.000</b>								<b>1.104.325.000</b>

DR. MARIO GONZALEZ RAIS  
SECRETARIO PARLAMENTARIO  
CAMARA DE DIPUTADOS

Dr. Ricardo H. Paolichenco  
Secretario Legislativo  
CAMARA DE SENADORES



142



Imprenta Oficial - Santa Fe

*Provincia de Santa Fe*  
*Pedro Quiroga*

CAPÍTULO II  
Planilla Anexa 7 al artículo 16º

Administración Central  
GASTOS FIGURATIVOS


Entidad	Gastos figurativos para transacciones corrientes			Gastos figurativos para transacciones de capital			Gastos figurativos para aplicaciones financieras			Total
	A la administración central	A instituciones descentralizadas	A instituciones de seguridad social	A la administración central	A instituciones descentralizadas	A instituciones de seguridad social	A la administración central	A instituciones descentralizadas	A instituciones de seguridad social	
Obligaciones a Cargo del Tesoro		1.773.970.000	4.053.799.000		6.255.871.000		40.000.000			12.123.640.000
<b>Totales</b>		<b>1.773.970.000</b>	<b>4.053.799.000</b>		<b>6.255.871.000</b>		<b>40.000.000</b>			<b>12.123.640.000</b>

Dr. MARIO GONZALEZ PAIS  
SECRETARIO PARLAMENTARIO  
CAMARA DE DIPUTADOS

Dr. Ricardo H. Paulchenco  
Secretario Legislativo  
CAMARA DE SENADORES



000023



Imprenta Oficial - Santa Fe

Provincia de Santa Fe  
 Poder Ejecutivo



CAPÍTULO II  
 Planilla Anexa 8 al artículo 16°

Administración Central  
 FUENTES FINANCIERAS

Entidad	Disminución de la Inversión Financiera (Emp. y Soc. y Sec. P	Endeudamiento Público e Incremento de Otros Pasivos	Incremento del patrimonio	Contribuciones Figurativas para Aplicaciones Financieras	Total
Ministerio de Seguridad	86.400.000				86.400.000
Ministerio de Economía	199.661.000	1.708.431.000			1.908.092.000
Ministerio de Salud	40.833.000				40.833.000
Ministerio de Obras Públicas	105.992.000				105.992.000
Ministerio de Infraestructura y Transporte	129.463.900	451.196.100			580.660.000
Secretaría de Estado del Habitat	22.000.000				22.000.000
Tesoro Provincial	4.618.160.000	752.162.000			5.370.322.000
<b>Totales</b>	<b>5.202.509.900</b>	<b>2.911.789.100</b>			<b>8.114.299.000</b>


Dr. MARIO GONZALEZ PAIS  
 SECRETARIO PARLAMENTARIO  
 CÁMARA DE DIPUTADOS

Dr. RICARDO H. RAUICHIANO  
 Secretario Legislativo  
 CÁMARA DE SENADORES



000022





Imprenta Oficial - Santa Fe

*Provincia de Santa Fe*  
*Poder Ejecutivo*



CAPÍTULO II  
Planilla Anexa 9 al artículo 16º

Administración Central  
APLICACIONES FINANCIERAS


Entidad	Inversión financiera	Amortización de la deuda y disminución de otros pasivos	Disminución del patrimonio	Gastos figurativos para aplicaciones financieras	Total
Ministerio de Seguridad	86.400.000				86.400.000
Ministerio de Economía	185.320.000	578.217.000			763.537.000
Ministerio de Salud	40.833.000				40.833.000
Ministerio de Infraestructura y Transporte		16.792.000			16.792.000
Fiscalía del Estado		4.322.000			4.322.000
Servicio de la Deuda Pública		1.011.000.000			1.011.000.000
Obligaciones a Cargo del Tesoro	250.000.000			40.000.000	290.000.000
Totales	562.553.000	1.610.331.000		40.000.000	2.212.884.000

*Dr. Ricardo H. Pavichenco*  
Secretario Legislativo  
CAMARA DE SENADORES

*Dr. Mario Gonzalez Rais*  
SECRETARIO PARLAMENTARIO  
CAMARA DE DIPUTADOS



0000222




CAPITULO II  
Planilla Anexa 10 al artículo 16°


Administración Central  
COMPOSICIÓN DEL GASTO POR ENTIDAD Y POR OBJETO DEL GASTO

*Principio de Continuidad*

Descripción	Gastos en Personal	Bienes de consumo	Servicios no personales	Bienes de uso	Transferencias	Activos financieros	Servicio de la deuda y disminución de otros pasivos	Otros gastos	Gastos figurativos	Total
Poder Legislativo Provincial	2.102.580.000	62.584.000	690.646.000	13.780.000	334.150.000					3.203.740.000
Cámara de Senadores	627.000.000	2.200.000	256.000.000	3.900.000	184.000.000					1.073.100.000
Cámara de Diputados	1.010.000.000	57.855.000	416.960.000	3.800.000	150.000.000					1.638.615.000
Tribunal de Cuentas de la Provincia	465.580.000	2.529.000	17.686.000	6.080.000	150.000					492.025.000
Poder Ejecutivo - Gobernación	42.930.000	2.500.000	17.223.000	740.000	166.000.000					229.393.000
Poder Judicial Provincial	6.039.935.000	71.452.500	316.296.500	455.671.000	116.000					6.883.481.000
Poder Judicial	6.039.935.000	60.216.500	241.027.500	420.110.000						6.761.289.000
Servicio Público Provincial de la Defensa Penal		5.148.000	29.578.000	16.029.000	116.000					50.871.000
Ministerio Público de la Acusación		6.098.000	45.691.000	19.532.000						71.321.000
Ministerio de Gobierno y Reforma del Estado	668.658.000	56.062.000	835.668.000	404.891.000	3.038.950.000					5.004.229.000
Ministerio de Justicia y Derechos Humanos	842.490.000	18.614.000	63.160.000	66.273.000	940.000					1.011.477.000
Ministerio de Seguridad	14.052.924.000	1.124.018.000	1.355.130.000	1.485.080.000	165.258.000	86.400.000				18.268.810.000
Ministerio de la Producción	317.469.000	17.013.000	91.394.000	23.047.000	316.382.000	105.830.000				871.135.000
Ministerio de Economía	420.041.000	7.134.000	140.592.000	3.173.380.000	55.728.000	1.079.374.000	703.265.000	2.800.000		5.582.314.000
Ministerio de Educación	29.954.734.000	204.823.000	712.655.000	883.483.000	8.722.875.000					40.478.570.000
Ministerio de Ciencia, Tecnología e Innovación Productiva	37.007.000	4.261.000	37.952.000	10.600.000	90.800.000					180.620.000
Ministerio de Salud	10.469.711.000	1.861.706.000	2.910.509.000	296.543.000	467.322.000	40.833.000				16.046.624.000
Ministerio de Medio Ambiente	90.726.000	7.100.000	16.500.000	50.000.000	64.620.000					228.946.000
Ministerio de Obras Públicas	170.366.000	2.597.000	21.033.000	2.480.816.000	112.000.000					2.786.812.000
Ministerio de Infraestructura y Transporte	297.950.000	21.369.000	82.817.000	3.129.464.000	3.666.535.000	13.419.000	38.490.000	1.200.000		7.253.264.000
Ministerio de Trabajo y Seguridad Social	297.283.000	8.170.000	70.798.000	9.066.000	1.537.331.000			100.000.000		2.022.648.000
Ministerio de Desarrollo Social	990.745.000	70.062.000	87.565.000	37.208.000	1.586.468.000					2.772.068.000
Ministerio de Innovación y Cultura	342.279.000	18.940.000	144.564.000	9.120.000	23.171.000					538.074.000
Ministerio de Estado del Hábitat	18.853.000	1.050.000	8.139.000	476.735.000	170.000.000					674.777.000
Secretaría de Estado de la Energía	23.818.000	4.183.000	29.685.000	316.680.000	89.500.000	24.000.000				481.686.000
Fiscalía del Estado	106.881.000	1.344.000	22.910.000	1.475.000			5.557.000			138.167.000
Defensoría del Pueblo	305.745.000	3.868.000	36.993.000	1.702.000						348.308.000
Servicio de la Deuda Pública			121.661.000				1.877.842.000			1.999.503.000
Obligaciones a Cargo del Tesoro	86.604.000		1.002.292.000	970.928.000	16.775.987.000	250.000.000		5.000.000	12.123.640.000	31.244.451.000
<b>Totales</b>	<b>67.679.729.000</b>	<b>3.568.900.500</b>	<b>8.816.182.500</b>	<b>14.316.692.000</b>	<b>37.386.133.000</b>	<b>1.599.856.000</b>	<b>2.625.154.000</b>	<b>109.000.000</b>	<b>12.123.640.000</b>	<b>109.000.000</b>

Nota: Incluye aplicaciones financieras  
Incluye gastos figurativos





Imprenta Oficial: Santa Fe

Provincia de Santa Fe  
Poder Ejecutivo

CAPITULO II  
Planilla Anexa 11 al artículo 16°

Administración Central  
COMPOSICIÓN INSTITUCIONAL POR FUENTE DE FINANCIAMIENTO Y OBJETO DEL GASTO



Poder Legislativo Provincial

Fuente de financiamiento	Gastos en Personal	Bienes de consumo	Servicios no personales	Bienes de uso	Transferencias	Activos financieros	Servicio de la deuda y disminución de otros pasivos	Otros gastos	Gastos figurativos	Total
111 - Tesoro Provincial	2.102.580.000	62.584.000	690.646.000	13.780.000	334.150.000					3.203.740.000
<b>Totales</b>	<b>2.102.580.000</b>	<b>62.584.000</b>	<b>690.646.000</b>	<b>13.780.000</b>	<b>334.150.000</b>					<b>3.203.740.000</b>


Dr. MARIO GONZALEZ RAIS  
SECRETARIO PARLAMENTARIO  
CAMARA DE DIPUTADOS

Dr. Ricardo H. Paulichenco  
Secretario legislativo  
CAMARA DE SENADORES

Nota: Incluye aplicaciones financieras  
Incluye gastos ligurativos



600025



Imprenta ... Santa Fe

Provincia de Santa Fe  
Poder Ejecutivo

CAPITULO II  
Planilla Anexa 11 al artículo 16°

Administración Central  
COMPOSICIÓN INSTITUCIONAL POR FUENTE DE FINANCIAMIENTO Y OBJETO DEL GASTO


Poder Legislativo Provincial  
Cámara de Senadores

Fuente de financiamiento	Gastos en Personal	Bienes de consumo	Servicios no personales	Bienes de uso	Transferencias	Activos financieros	Servicio de la deuda y disminución de otros pasivos	Otros gastos	Gastos figurativos	Total
111 - Tesoro Provincial	627.000.000	2.200.000	256.000.000	3.900.000	184.000.000					1.073.100.000
<b>Totales</b>	<b>627.000.000</b>	<b>2.200.000</b>	<b>256.000.000</b>	<b>3.900.000</b>	<b>184.000.000</b>					<b>1.073.100.000</b>

**Dr. Mario González Pais**  
SECRETARÍA PARLAMENTARIA  
CAMERA DE DIPUTADOS

**Dr. Ricardo N. Paulichano**  
Secretario Legislativo  
CÁMARA DE SENADORES

Nota: Incluye aplicaciones financieras  
Incluye gastos figurativos



600026



Provincia de Santa Fe  
Poder Ejecutivo

CAPÍTULO II  
Planilla Anexa 11 al artículo 16º

Administración Central  
COMPOSICIÓN INSTITUCIONAL POR FUENTE DE FINANCIAMIENTO Y OBJETO DEL GASTO


Poder Legislativo Provincial  
Cámara de Diputados

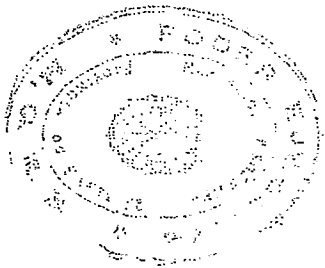
Fuente de financiamiento	Gastos en Personal	Bienes de consumo	Servicios no personales	Bienes de uso	Transferencias	Activos financieros	Servicio de la deuda y disminución de otros pasivos	Otros gastos	Gastos figurativos	Total
111 - Tesoro Provincial	1.010.000.000	57.855.000	416.960.000	3.800.000	150.000.000					1.638.615.000
<b>Totales</b>	<b>1.010.000.000</b>	<b>57.855.000</b>	<b>416.960.000</b>	<b>3.800.000</b>	<b>150.000.000</b>					<b>1.638.615.000</b>

Dr. Ricardo H. Pallichenco  
Secretario Legislativo  
CÁMARA DE DIPUTADOS

Dr. MARIO GONZALEZ PAIS  
SECRETARIO PARLAMENTARIO  
CÁMARA DE DIPUTADOS

Nota: Incluye aplicaciones financieras  
Incluye gastos figurativos





Provincia de Santa Fe  
Poder Ejecutivo

CAPÍTULO II  
Planilla Anexa 11 al artículo 16º

Administración Central  
COMPOSICIÓN INSTITUCIONAL POR FUENTE DE FINANCIAMIENTO Y OBJETO DEL GASTO

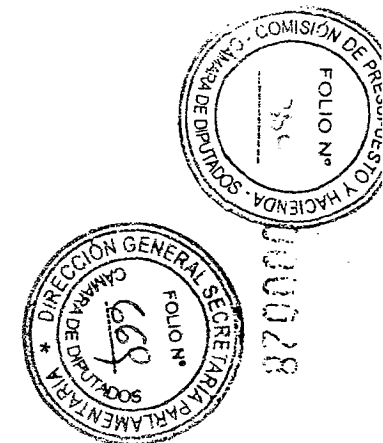
Poder Legislativo Provincial  
Tribunal de Cuentas de la Provincia

Fuente de financiamiento	Gastos en Personal	Bienes de consumo	Servicios no personales	Bienes de uso	Transferencias	Activos financieros	Servicio de la deuda y disminución de otros pasivos	Otros gastos	Gastos figurativos	Total
111 - Tesoro Provincial	465.580.000	2.529.000	17.686.000	6.080.000	150.000					492.025.000
<b>Totales</b>	<b>465.580.000</b>	<b>2.529.000</b>	<b>17.686.000</b>	<b>6.080.000</b>	<b>150.000</b>					<b>492.025.000</b>

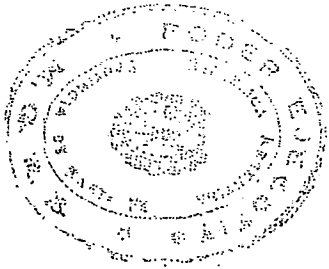
Dr. Mario González Rajs  
SECRETARÍA PARLAMENTARIA  
CAMARA DE DIPUTADOS

Dr. Ricardo H. Pulichiano  
Secretario Legislativo  
CAMARA DE SENADORES

Nota: Incluye aplicaciones financieras  
Incluye gastos figurativos



000028



Imprenta Cacia. - Santa Fe

*Provincia de Santa Fe*  
*Poder Ejecutivo*

CAPÍTULO II  
Planilla Anexa 11 al artículo 16º

Administración Central  
COMPOSICIÓN INSTITUCIONAL POR FUENTE DE FINANCIAMIENTO Y OBJETO DEL GASTO


Poder Ejecutivo - Gobernación

Fuente de financiamiento	Gastos en Personal	Bienes de consumo	Servicios no personales	Bienes de uso	Transferencias	Activos financieros	Servicio de la deuda y disminución de otros pasivos	Otros gastos	Gastos figurativos	Total
111 - Tesoro Provincial	42.930.000	2.500.000	17.223.000	740.000	166.000.000					229.393.000
<b>Totales</b>	<b>42.930.000</b>	<b>2.500.000</b>	<b>17.223.000</b>	<b>740.000</b>	<b>166.000.000</b>					<b>229.393.000</b>


Dr. MARIO GONZALEZ PAIS  
SECRETARIO PARLAMENTARIO  
CAMARA DE DIPUTADOS

Dr. Ricardo H. Paulichenco  
Secretario Legislativo  
CAMARA DE SENADORES

Nota: Incluye aplicaciones financieras  
Incluye gastos figurativos



600029



Provincia de Santa Fe  
Poder Ejecutivo

CAPÍTULO II  
Planilla Anexa 11 al artículo 16º

**Administración Central**  
**COMPOSICIÓN INSTITUCIONAL POR FUENTE DE FINANCIAMIENTO Y OBJETO DEL GASTO**


Poder Judicial Provincial

Fuente de financiamiento	Gastos en Personal	Bienes de consumo	Servicios no personales	Bienes de uso	Transferencias	Activos financieros	Servicio de la deuda y disminución de otros pasivos	Otros gastos	Gastos figurativos	Total
111 - Tesoro Provincial	6.039.935.000	51.204.000	266.898.000	403.711.000	116.000					6.761.864.000
306 - Tasas por Servicios Poder Judicial		331.000	331.000	170.000						832.000
307 - Tasas por Certificación de Juzgados Primera Instancia		19.700.000	21.900.000	49.400.000						91.000.000
308 - Recursos de Queja - Poder Judicial				350.000						350.000
311 - Ley 3461 - Código de Fallas de Menores - Poder Judicial		1.500	1.500							3.000
312 - Multas Personal Judicial			40.000	480.000						520.000
313 - Multas Fuero Penal		95.000	95.000	710.000						900.000
321 - Recursos Fotocopiado Poder Judicial		81.000	81.000							162.000
322 - Servicio Adicional Oficiales de Justicia			26.000.000							26.000.000
3003 - Recupero Costa y otros Art. 65 Ley 13.013			800.000	800.000						1.600.000
3004 - Artículo 12 Ley 13.014		50.000	150.000	50.000						250.000
<b>Totales</b>	<b>6.039.935.000</b>	<b>71.462.500</b>	<b>316.296.500</b>	<b>455.671.000</b>	<b>116.000</b>					<b>6.883.480.000</b>

Dr. Ricardo H. Pralichenco  
Secretario Leglativo  
CAMARA DE SENADORES


Dr. MARCO GONZALEZ RAS  
SECRETARIO PARLAMENTARIO  
CAMARA DE DIPUTADOS

Nota: Incluye aplicaciones financieras  
Incluye gastos figurativos



000030





Provincia de Santa Fe  
Poder Ejecutivo

CAPÍTULO II  
Planilla Anexa 11 al artículo 16º

**Administración Central**  
**COMPOSICIÓN INSTITUCIONAL POR FUENTE DE FINANCIAMIENTO Y OBJETO DEL GASTO**


Poder Judicial Provincial  
Poder Judicial

Fuente de financiamiento	Gastos en Personal	Bienes de consumo	Servicios no personales	Bienes de uso	Transferencias	Activos financieros	Servicio de la deuda y disminución de otros pasivos	Otros gastos	Gastos figurativos	Total
111 - Tesoro Provincial	6.039.935.000	40.008.000	192.579.000	369.000.000						6.641.522.000
306 - Tasas por Servicios Poder Judicial		331.000	331.000	170.000						832.000
307 - Tasas por Certificación de Juzgados Primera Instancia		19.700.000	21.900.000	49.400.000						91.000.000
308 - Recursos de Queja - Poder Judicial				350.000						350.000
311 - Ley 3461 - Código de Faltas de Menores - Poder Judicial		1.500	1.500							3.000
312 - Multas Personal Judicial			40.000	480.000						520.000
313 - Multas Fuero Penal		95.000	95.000	710.000						900.000
321 - Recursos Fotocopiado Poder Judicial		81.000	81.000							162.000
322 - Servicio Adicional Oficiales de Justicia			26.000.000							26.000.000
<b>Totales</b>	<b>6.039.935.000</b>	<b>60.216.500</b>	<b>241.027.500</b>	<b>420.110.000</b>						<b>6.761.289.000</b>


Dr. Ricardo H. Pautichenco  
Secretario Legislativo  
CÁMARA DE REPRESENTANTES

Dr. MARIO GONZALEZ RAIS  
SECRETARIO PARLAMENTARIO  
CAMARA DE DEPUTADOS

Nota: Incluye aplicaciones financieras  
Incluye gastos figurativos



000031



Provincia de Santa Fe  
Poder Ejecutivo

CAPÍTULO II  
Planilla Anexa 11 al artículo 16º

Administración Central  
COMPOSICIÓN INSTITUCIONAL POR FUENTE DE FINANCIAMIENTO Y OBJETO DEL GASTO


Poder Judicial Provincial  
Servicio Público Provincial de la Defensa Penal

Fuente de financiamiento	Gastos en Personal	Bienes de consumo	Servicios no personales	Bienes de uso	Transferencias	Activos financieros	Servicio de la deuda y disminución de otros pasivos	Otros gastos	Gastos figurativos	Total
111 - Tesoro Provincial		5.098.000	29.428.000	15.979.000	116.000					50.621.000
3004 - Artículo 12 Ley 13.014		50.000	150.000	50.000						250.000
<b>Totales</b>		<b>5.148.000</b>	<b>29.578.000</b>	<b>16.029.000</b>	<b>116.000</b>					<b>50.871.000</b>


Dr. MARIO GONZALEZ RAIS  
SECRETARIO PARLAMENTARIO  
CAMARA DE DIPUTADOS

Dr. Ricardo H. Palanchonco  
Secretario Legislativo  
CAMARA DE SENADORES

Nota: Incluye aplicaciones financieras  
Incluye gastos figurativos



000033



Imprenta Oficial - Santa Fe

Provincia de Santa Fe  
Poder Ejecutivo

CAPÍTULO II  
Planilla Anexa 11 al artículo 16º

Administración Central  
COMPOSICIÓN INSTITUCIONAL POR FUENTE DE FINANCIAMIENTO Y OBJETO DEL GASTO


Poder Judicial Provincial  
Ministerio Público de la Acusación

Fuente de financiamiento	Gastos en Personal	Bienes de consumo	Servicios no personales	Bienes de uso	Transferencias	Activos financieros	Servicio de la deuda y disminución de otros pasivos	Otros gastos	Gastos figurativos	Total
111 - Tesoro Provincial		6.098.000	44.891.000	18.732.000						69.721.000
3003 - Recupero Costa y otros Art. 65 Ley 13.013			800.000	800.000						1.600.000
<b>Totales</b>		<b>6.098.000</b>	<b>45.691.000</b>	<b>19.532.000</b>						<b>71.321.000</b>


Dr. MARIO SUÑEZ RAIS  
SECRETARIO PARLAMENTARIO  
CAMARA DE DIPUTADOS

Dr. Ricardo H. Paulchenco  
Secretario Legislativo  
CAMARA DE SENADORES

Nota: Incluye aplicaciones financieras  
Incluye gastos figurativos



000132



Imprenta Cruz - Santa Fe

CAPÍTULO II  
Planilla Anexa 11 al artículo 16º

*Provincia de Santa Fe*  
*Poder Legislativo*

**Administración Central**  
**COMPOSICIÓN INSTITUCIONAL POR FUENTE DE FINANCIAMIENTO Y OBJETO DEL GASTO**


Ministerio de Gobierno y Reforma del Estado

Fuente de financiamiento	Gastos en Personal	Bienes de consumo	Servicios no personales	Bienes de uso	Transferencias	Activos financieros	Servicio de la deuda y disminución de otros pasivos	Otros gastos	Gastos figurativos	Total
111 - Tesoro Provincial	668.658.000	56.062.000	825.968.000	404.891.000	1.131.705.000					3.087.284.000
362 - Ley 12969 - Fondo de Seguridad Provincial			5.500.000		36.891.000					42.391.000
413 - Art. 7º Ley Nac. 26075 Finan. Educat. IV Argentina a 2º Centenario					1.188.173.000					1.188.173.000
5027 - Participación Resultado Casino			4.200.000		18.782.000					22.982.000
5045 - Fondo Federal Solidario-Dcto Nac 206/09 y Dcto Pcial 486/09					663.399.000					663.399.000
<b>Totales</b>	<b>668.658.000</b>	<b>56.062.000</b>	<b>835.668.000</b>	<b>404.891.000</b>	<b>3.038.950.000</b>					<b>5.004.229.000</b>


**Dr. MARIO GONZALEZ RAIS**  
SECRETARIO PARLAMENTARIO  
CAMARA DE DIPUTADOS

**Dr. Ricardo H. Panphenco**  
Secretario Legislativo  
CAMARA DE SENADORES

Nota: Incluye aplicaciones financieras  
Incluye gastos figurativos



600034



Imprenta Oficial - Santa Fe

Provincia de Santa Fe  
 Poder Ejecutivo

CAPÍTULO II  
 Planilla Anexa 11 al artículo 16º

Administración Central  
 COMPOSICIÓN INSTITUCIONAL POR FUENTE DE FINANCIAMIENTO Y OBJETO DEL GASTO

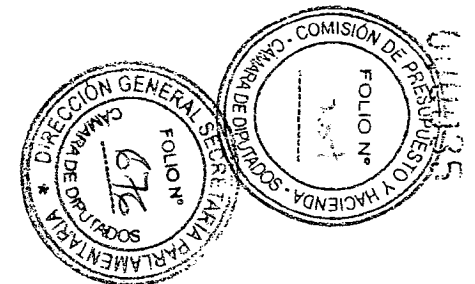
Ministerio de Justicia y Derechos Humanos

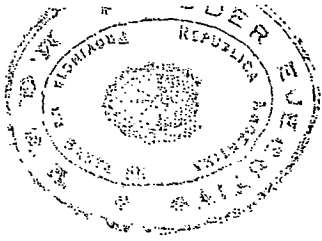
Fuente de financiamiento	Gastos en Personal	Bienes de consumo	Servicios no personales	Bienes de uso	Transferencias	Activos financieros	Servicio de la deuda y disminución de otros pasivos	Otros gastos	Gastos figurativos	Total
111 - Tesoro Provincial	842.490.000	14.235.000	50.724.000	5.673.000	940.000					914.062.000
361 - Reg. Civil - inc.1) art.3º Ley Impositiva Anual N° 3650			1.200.000							1.200.000
395 - Ley 12229 - Art. 7- Aran. Reg. Civil			1.715.000							1.715.000
515 - Registro Nacional de las personas		4.379.000	9.021.000	600.000						14.000.000
5009 - Convenio Control y Asistencia de Condenados Liberados			500.000							500.000
5131 - Convenio Marco Nac Pcia Programa Justicia				80.000.000						80.000.000
<b>Totales</b>	<b>842.490.000</b>	<b>18.614.000</b>	<b>63.160.000</b>	<b>66.273.000</b>	<b>940.000</b>					<b>1.011.477.000</b>

Sr. MARIO SORZALEZ RAIS  
 SECRETARIO PARLAMENTARIO  
 CÁMARA DE DIPUTADOS

Dr. Ricardo H. Pautichenco  
 Secretario Legislativo  
 CÁMARA DE SENADORES

Nota: Incluye aplicaciones financieras  
 Incluye gastos figurativos





Imprenta Oficial - Santa Fe

CAPÍTULO II  
Planilla Anexa 11 al artículo 16º

*Provincia de Itapúa*  
*Proder Ejecutivo*

Administración Central  
COMPOSICIÓN INSTITUCIONAL POR FUENTE DE FINANCIAMIENTO Y OBJETO DEL GASTO


Ministerio de Seguridad


Fuente de financiamiento	Gastos en Personal	Bienes de consumo	Servicios no personales	Bienes de uso	Transferencias	Activos financieros	Servicio de la deuda y disminución de otros pasivos	Otros gastos	Gastos figurativos	Total
111 - Tesoro Provincial	14.052.924.000	1.089.580.000	368.120.000	1.420.000.000	92.258.000	86.400.000				17.109.282.000
324 - Servicio Policía Adicional			812.500.000							812.500.000
325 - Sistema de alarma		2.316.000	3.372.000							5.688.000
326 - Verificación de automotores		3.042.000	1.638.000							4.680.000
347 - Revisión Técnica Vehicular		29.080.000	169.500.000	65.080.000	73.000.000					336.660.000
<b>Totales</b>	<b>14.052.924.000</b>	<b>1.124.018.000</b>	<b>1.355.130.000</b>	<b>1.485.080.000</b>	<b>165.258.000</b>	<b>86.400.000</b>				<b>18.268.810.000</b>

**Dr. MARIO GONZALEZ RAIS**  
SECRETARIO PARLAMENTARIO  
CAMARA DE DIPUTADOS

**Dr. Ricardo H. Parfichonco**  
SECRETARIO LEGISLATIVO  
CAMARA DE SENADORES

Nota: Incluye aplicaciones financieras  
Incluye gastos figurativos





Imprenta Oficial - Santa Fe

Provincia de Santa Fe  
Poder Ejecutivo

CAPÍTULO II  
Planilla Anexa 11 al artículo 16º


**Administración Central**  
**COMPOSICIÓN INSTITUCIONAL POR FUENTE DE FINANCIAMIENTO Y OBJETO DEL GASTO**


Ministerio de la Producción

Fuente de financiamiento	Gastos en Personal	Bienes de consumo	Servicios no personales	Bienes de uso	Transferencias	Activos financieros	Servicio de la deuda y disminución de otros pasivos	Otros gastos	Gastos figurativos	Total
111 - Tesoro Provincial	317.469.000	14.133.000	71.777.000	20.501.000	287.200.000	105.830.000				816.910.000
339 - Fondo Provincial Conservación manejo de suelos		164.000	538.000	1.611.000	5.361.000					7.674.000
340 - Control Filosanitario		861.000	2.274.000	475.000						3.610.000
356 - Fondo de Reconvers. pesquera y Asist. a pescadores Ley 12703		190.000	1.720.000		1.401.000					3.311.000
3001 - Fondo de Manejo Sustentables de los Recursos Pesqueros		180.000	1.146.000							1.326.000
5027 - Participación Resultado Casino		1.485.000	13.939.000	460.000	22.420.000					38.304.000
<b>Totales</b>	<b>317.469.000</b>	<b>17.013.000</b>	<b>91.394.000</b>	<b>23.047.000</b>	<b>316.382.000</b>	<b>105.830.000</b>				<b>871.135.000</b>

**Dr. Ricardo H. Pallichenco**  
 Secretario Legislativo  
 CÁMARA DE SENADORES  
  
**Dr. Mario González Pais**  
 SECRETARIO PARLAMENTARIO  
 CÁMARA DE DIPUTADOS

Nota: Incluye aplicaciones financieras  
Incluye gastos figurativos





CAPÍTULO II  
Planilla Anexa 11 al artículo 16º

Provincia de Santa Fe  
Poder Ejecutivo


Administración Central  
COMPOSICIÓN INSTITUCIONAL POR FUENTE DE FINANCIAMIENTO Y OBJETO DEL GASTO

Ministerio de Economía

Fuente de financiamiento	Gastos en Personal	Bienes de consumo	Servicios no personales	Bienes de uso	Transferencias	Activos financieros	Servicio de la deuda y disminución de otros pasivos	Otros gastos	Gastos figurativos	Total
111 - Tesoro Provincial	420.041.000	7.104.000	62.166.000	1.307.627.000	53.878.000	139.440.000	687.102.000	2.800.000		2.680.158.000
332 - Recupero Préstamo-PROMUDI I-Fdo.Municipal de Inversiones		30.000	45.000	900.000		13.113.000				14.088.000
333 - Recupero Préstamo-PROMUDI II-Fdo.Municipal de Inversiones			60.000			29.291.000				29.351.000
334 - Recupero Préstamo-PRODISM-Fdo.Municipal de Inversiones			33.000			350.000				383.000
353 - Recursos Varios PROMEBA			80.000				5.146.000			5.226.000
358 - Recursos Varios Serv. Basicos Municipales Ley 12.809			1.000				3.653.000			3.654.000
360 - Recursos Varios Programa Mejora Gestión Municip. L13011			6.000				3.180.000			3.186.000
369 - Fondo de Inversión y Desarrollo Ley 13.622			94.000			61.300.000				61.394.000
393 - PROMEBA - Fondos Nacionales			1.500.000	37.060.000						38.500.000
421 - Programa Equipar Santa Fe - Ley Nº 13.566						750.000.000				750.000.000
424 - Fondo para la Convergencia Estructural del MERCOSUR			297.000	38.133.000		8.220.000				46.650.000
425 - Programa saneamiento financiero-BID			6.112.000							6.112.000
428 - Programa saneamiento financiero - BIRF			8.119.000							8.119.000
429 - Programa caminos provinciales - Préstamo BIRF			5.788.000	460.000						6.248.000
823 - Prestamo BIRF 7352-AR PMG- Ley 12546			21.000.000							21.000.000
824 - Préstamo BIRF 7301-AR Pmo. Infraestruct. Pcial.Ley 12515			22.800.000							22.800.000


Nota: Incluye aplicaciones financieras  
Incluye gastos figurativos

Dr. Ricardo H. Padellero  
Secretario de Legitimación  
DIRECCIÓN GENERAL DE LEGISLACIÓN  
CAMARA DE SENADORES



000038





CAPÍTULO II  
Planilla Anexa 11 al artículo 16º

Provincia de Santa Fe  
Poder Ejecutivo

Administración Central  
COMPOSICIÓN INSTITUCIONAL POR FUENTE DE FINANCIAMIENTO Y OBJETO DEL GASTO


Ministerio de Economía

Fuente de financiamiento	Gastos en Personal	Bienes de consumo	Servicios no personales	Bienes de uso	Transferencias	Activos financieros	Servicio de la deuda y disminución de otros pasivos	Otros gastos	Gastos figurativos	Total
828 - Préstamo BIRF 7385-AR-Serv.Básicos Munic.Ley Prov.12809			7.667.000							7.667.000
834 - Ley 13.071-Préstamo B.I.R.F.			1.824.000	240.387.000						242.206.000
835 - Ley 12515 -Préstamo BIRF 7833-AR Infr. Vial Pcial.			1.500.000							1.500.000
836 - Ley 13.466 Fondo Org.Paises Export. de Petróleo (OPEC-OFID)				607.970.000						607.970.000
838 - Ley 13543 - Financiamiento Proyectos de Inversión Publica				153.928.000						153.928.000
839 - Fondo Abu Dhabi para el Desarrollo Económico				786.980.000		77.660.000				864.640.000
5074 - Transf.p/amort.pagadas p/Nación y Cta.Esp.Prést. BIRF 4093/AR							4.184.000			4.184.000
5082 - Ley 13488 Prog.Desarrollo Areas Metropolitanas del Interior			1.500.000		1.850.000					3.350.000
<b>Totales</b>	<b>420.041.000</b>	<b>7.134.000</b>	<b>140.592.000</b>	<b>3.173.380.000</b>	<b>55.728.000</b>	<b>1.079.374.000</b>	<b>703.265.000</b>	<b>2.800.000</b>		<b>5.582.314.000</b>


MARIO GONZALEZ RAIS  
SECRETARIO PARLAMENTARIO  
CAMARA DE DIPUTADOS

Dr. Ricardo H. Palomchenco  
Secretario Legislativo  
CAMARA DE SENADORES

Nota: ...Incluye aplicaciones financieras  
...Incluye gastos figurativos



000039



Provincia de Santa Fe  
 Poder Ejecutivo

CAPÍTULO II  
 Planilla Anexa 11 al artículo 16º

**Administración Central**  
**COMPOSICIÓN INSTITUCIONAL POR FUENTE DE FINANCIAMIENTO Y OBJETO DEL GASTO**


Ministerio de Educación

Fuente de financiamiento	Gastos en Personal	Bienes de consumo	Servicios no personales	Bienes de uso	Transferencias	Activos financieros	Servicio de la deuda y disminución de otros pasivos	Otros gastos	Gastos figurativos	Total
111 - Tesoro Provincial	20.954.860.000	177.740.000	289.297.000	64.500.000	8.004.445.000					29.490.842.000
301 - Instituto Becario - Ley 10171					83.820.000					83.820.000
413 - Art. 7º Ley Nac. 26075 Finan. Educat. h/ Argentina a 2º Centenario	7.654.237.000									7.654.237.000
507 - Ley Nac. Educación Nro. 26.206	38.956.000	8.033.000	54.598.000	401.122.000						502.709.000
527 - Participación resultado de la Lotería					165.105.000					165.105.000
575 - Fondo Nacional de Incentivo Docente-Ley Nro. 25053	1.306.681.000				364.150.000					1.670.831.000
598 - Serv. Alimentarios Escuelas mayor vulnerab. socio-educativa					105.355.000					105.355.000
5002 - Ejecución del Componente de Formación-PROG. JEFES DE HOGAR		100.000	400.000							500.000
5026 - Proy. de mejoram. de la Educ. rural-Dto. 1324/07		450.000	4.731.000	89.592.000						94.773.000
5029 - Decreto Prov. 1787/06-Adhesión a Ley Nac. 26058		16.300.000	52.410.000	288.269.000						356.979.000
5035 - Instituto Nacional de Formación Docente		2.200.000	51.219.000							53.419.000
5045 - Fondo Federal Solidario-Dto Nac 206/09 y Octo P. Cel. 486/09			260.000.000	40.000.000						300.000.000
<b>Totales</b>	<b>29.954.734.000</b>	<b>204.823.000</b>	<b>712.655.000</b>	<b>883.483.000</b>	<b>8.722.875.000</b>					<b>40.478.570.000</b>


Nota: Incluye aplicaciones financieras  
 Incluye gastos figurativos

Dr. MARCO DOMÍNGUEZ RAIS  
 SECRETARIO PARLAMENTARIO  
 CAMARA DE DIPUTADOS

Honorable Cámara de Senadores  
 Honorable Cámara de Diputados  
 Honorable Poder Judicial de la Federación  
 Honorable Poder Legislativo



000040



Imprenta Oficial - Santa Fe

*Provincia de Santa Fe*  
*Poder Ejecutivo*

CAPÍTULO II  
Planilla Anexa 11 al artículo 16º

**Administración Central**  
**COMPOSICIÓN INSTITUCIONAL POR FUENTE DE FINANCIAMIENTO Y OBJETO DEL GASTO**


Ministerio de Ciencia, Tecnología e Innovación Productiva

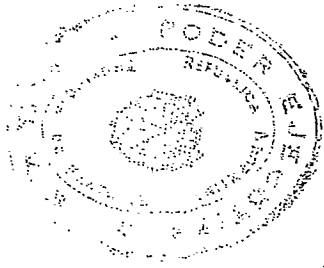
Fuente de financiamiento	Gastos en Personal	Bienes de consumo	Servicios no personales	Bienes de uso	Transferencias	Activos financieros	Servicio de la deuda y disminución de otros pasivos	Otros gastos	Gastos figurativos	Total
111 - Tesoro Provincial	37.007.000	4.261.000	37.952.000	10.600.000	90.800.000					180.620.000
<b>Totales</b>	<b>37.007.000</b>	<b>4.261.000</b>	<b>37.952.000</b>	<b>10.600.000</b>	<b>90.800.000</b>					<b>180.620.000</b>

**Dr. MARIO GONZALEZ RAIS**  
SECRETARIO PARLAMENTARIO  
CAMARA DE DIPUTADOS

*[Signature]*  
**Dr. Ricardo H. Paulinenco**  
Secretario Legislativo  
CAMARA DE SENADORES

**Nota:** Incluye aplicaciones financieras  
Incluye gastos figurativos





Provincia de Santa Fe  
 Poder Ejecutivo

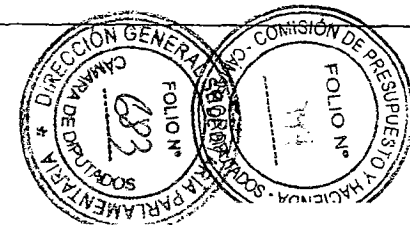
CAPÍTULO II  
 Planilla Anexa 11 al artículo 16º

**Administración Central**  
**COMPOSICIÓN INSTITUCIONAL POR FUENTE DE FINANCIAMIENTO Y OBJETO DEL GASTO**

Ministerio de Salud

Fuente de financiamiento	Gastos en Personal	Bienes de consumo	Servicios no personales	Bienes de uso	Transferencias	Activos financieros	Servicio de la deuda y disminución de otros pasivos	Otros gastos	Gastos figurativos	Total
111 - Tesoro Provincial	10.420.785.000	1.561.249.000	2.609.985.000	228.000.000	252.525.000	40.273.000				15.112.817.000
319 - CUDAI0		5.460.000	9.280.000	3.660.000	300.000					18.700.000
323 - Facturac. Prest. Médicas Mrio. Salud y O.Rec.Hosp.P.Oesc.	48.926.000	79.857.000	30.250.000	4.900.000	8.154.000					172.087.000
353 - Aporte del Tesoro Plan Nacer Ley 12.282		9.850.000	18.283.000							28.133.000
367 - Recursos Varios Ley 10.520 y modificatorias FAE - FAC		1.500.000	14.000.000							15.500.000
527 - Participación resultado de la Lotería		40.341.000	14.840.000		151.200.000					206.381.000
542 - Convenio pensiones no contributivas		75.772.000	79.474.000	7.238.000						162.484.000
586 - Sistema Unico Prest.Básicas p/personas discapacitadas					40.756.000					40.756.000
5027 - Participación Resultado Casino		9.177.000	24.348.000	13.374.000	14.387.000	160.000				61.446.000
5037 - Seguro Salud Maternidad Infancia - Ley N° 12.282		56.000.000	89.000.000	14.420.000		400.000				159.820.000
5050 - Proyecto Funciones Esenciales y Programas de Salud Pública		900.000	1.800.000	300.000						3.000.000
5069 - Conv. Marco de Adhesión al Fondo Solidario de Transplantes		1.600.000	1.600.000	5.300.000						8.500.000
5077 - Plan Nacional de Sangre.Resol.Nac.212002.		11.500.000		500.000						12.000.000
5079 - Prog.Nac.de Fort.Estrat. A.P.S.-MEDICAR + Redes		2.500.000	3.649.000	8.851.000						15.000.000
5099 - Protección Población Vulnerable Enfermedad Crónica no Trans		6.000.000	14.000.000	10.000.000						30.000.000
<b>Totales</b>	<b>10.469.711.000</b>	<b>1.861.706.000</b>	<b>2.910.509.000</b>	<b>296.543.000</b>	<b>467.322.000</b>	<b>40.833.000</b>				<b>16.046.624.000</b>


Nota: Incluye aplicaciones financieras  
 Incluye gastos figurativos



50002

DR. MARIO SONIAZ PARRAS  
 SECRETARIO DE PARLAMENTOARIO

Comisión de Presupuesto y Hacienda  
 Cámara de Senadores  
 Provincia de Santa Fe



CAPÍTULO II  
Planilla Anexa 11 al artículo 16º

Provincia de Santa Fe  
Poder Ejecutivo

Administración Central  
COMPOSICIÓN INSTITUCIONAL POR FUENTE DE FINANCIAMIENTO Y OBJETO DEL GASTO

Ministerio de Medio Ambiente

Fuente de financiamiento	Gastos en Personal	Bienes de consumo	Servicios no personales	Bienes de uso	Transferencias	Activos financieros	Servicio de la deuda y disminución de otros pasivos	Otros gastos	Gastos figurativos	Total
111 - Tesoro Provincial	90.726.000	6.600.000	16.000.000	50.000.000	64.620.000					227.946.000
3012 - Multas Medio Ambiente Ley 13.060		500.000	500.000							1.000.000
<b>Totales</b>	<b>90.726.000</b>	<b>7.100.000</b>	<b>16.500.000</b>	<b>50.000.000</b>	<b>64.620.000</b>					<b>228.946.000</b>


Dr. Ricardo H. Pajulichenco  
Secretario Legislativo  
CÁMARA DE SENADORES

Dr. Mario González Pais  
Secretario Parlamentario  
CÁMARA DE DIPUTADOS

Nota: Incluye aplicaciones financieras  
Incluye gastos figurativos



000043



Imprenta Oficial - Santa Fe

*Provincia de Santa Fe  
Poder Ejecutivo*

CAPÍTULO II  
Planilla Anexa 11 al artículo 16º

Administración Central  
COMPOSICIÓN INSTITUCIONAL POR FUENTE DE FINANCIAMIENTO Y OBJETO DEL GASTO


Ministerio de Obras Públicas

Fuente de financiamiento	Gastos en Personal	Bienes de consumo	Servicios no personales	Bienes de uso	Transferencias	Activos financieros	Servicio de la deuda y disminución de otros pasivos	Otros gastos	Gastos figurativos	Total
111 - Tesoro Provincial	170.366.000	2.597.000	21.033.000	1.082.258.000	112.000.000					1.388.254.000
838 - Ley 13543 - Financiamiento Proyectos de Inversión Publica				1.066.228.000						1.066.228.000
3007 - 15%Seg Soc y AFIP Fallo Corte Supr de Justicia Nac				36.739.000						36.739.000
5100 - Convenio Nac. Cofinanciación 4ta etapa Hospital Iturraspe				197.610.000						197.610.000
5113 - Convenio Nac. Cofinanciación 4ta etapa Hospital Reconquista				97.981.000						97.981.000
<b>Totales</b>	<b>170.366.000</b>	<b>2.597.000</b>	<b>21.033.000</b>	<b>2.480.816.000</b>	<b>112.000.000</b>					<b>2.786.812.000</b>


DR. MARIO GONZALEZ RAIS  
SECRETARIO LEGISLATIVO  
CAMARA DE DIPUTADOS

Dr. Ricardo H. Furlong  
Secretario Legislativo  
CAMARA DE SENADORES

Nota: Incluye aplicaciones financieras  
Incluye gastos figurativos



500321



Imprenta Oficial - Santa Fe

Provincia de Santa Fe  
 Poder Ejecutivo

CAPÍTULO II  
 Planilla Anexa 11 al artículo 16º



**Administración Central**  
**COMPOSICIÓN INSTITUCIONAL POR FUENTE DE FINANCIAMIENTO Y OBJETO DEL GASTO**

Ministerio de Infraestructura y Transporte

Fuente de financiamiento	Gastos en Personal	Bienes de consumo	Servicios no personales	Bienes de uso	Transferencias	Activos financieros	Servicio de la deuda y disminución de otros pasivos	Otros gastos	Gastos figurativos	Total
111 - Tesoro Provincial	297.950.000	19.862.000	79.025.000	692.552.000	1.296.603.000		37.313.000	1.200.000		2.424.505.000
304 - Recursos varios Aeródromos		1.527.000	792.000	252.000	60.000					2.631.000
328 - Intereses por préstamos a Cooperativa por SPAR							253.000			253.000
329 - Préstamos a Cooperativas por SPAR							725.000			725.000
368 - Fondo Compensador Transporte Automotor Urbano Ley 13.462					275.544.000					275.544.000
711 - Programa de Agua Potable y Saneam. p/ Comunid. Menores-PROAS			3.000.000		52.250.000					55.250.000
831 - Préstamo B.I.D. N°1895/OC-AR				4.000.000		13.419.000				17.419.000
837 - Ley 13352 - Fondo Kuwait p des. Economico Arabe				483.465.000						483.465.000
838 - Ley 13543 - Financiamiento Proyectos de Inversión Publica				720.628.000	1.231.000					721.859.000
3009 - Intereses por préstamos a Cooperativas - PROAS							66.000			66.000
3010 - Préstamos a cooperativas - PROAS							133.000			133.000
5034 - SISTEMA Basic. Sisf. Integ. de Transp. Automor de pasajeros					2.000.000.000					2.000.000.000
5045 - Fondo Federal Solidario-Dcto Nac 206/09 y Dcto Pcial 486/09				775.557.000						775.557.000
5122 - Aportes EHHOSA Convenio de Cooperación y Financiamiento				453.010.000	42.847.000					495.857.000
<b>Totales</b>	<b>297.950.000</b>	<b>21.389.000</b>	<b>82.817.000</b>	<b>3.129.464.000</b>	<b>3.668.535.000</b>	<b>13.419.000</b>	<b>38.490.000</b>	<b>1.200.000</b>		<b>7.253.264.000</b>


Note: Incluye aplicaciones financieras  
 Incluye gastos figurativos

Ricardo H. Lucheno  
 Secretario de Planeación  
 CÁMARA DE DIPUTADOS  
 LEGISLATIVOS



00005

D. MARIO GONZALEZ RAMS  
 SECRETARIO DE PLANEACION  
 AL SEÑOR PRESIDENTE DEL HONORABLE PODER JUDICIAL



Imprenta Oficial - Santa Fe

CAPÍTULO II  
Planilla Anexa 11 al artículo 16º

*Primeria de Santa Fe*  
*Poder Ejecutivo*

Administración Central  
COMPOSICIÓN INSTITUCIONAL POR FUENTE DE FINANCIAMIENTO Y OBJETO DEL GASTO


Ministerio de Trabajo y Seguridad Social

Fuente de financiamiento	Gastos en Personal	Bienes de consumo	Servicios no personales	Bienes de uso	Transferencias	Activos financieros	Servicio de la deuda y disminución de otros pasivos	Otros gastos	Gastos figurativos	Total
111 - Tesoro Provincial	297.283.000	3.596.000	36.031.000	4.472.000	1.008.736.000			100.000.000		1.450.118.000
310 - Multas Leyes Laborales (Ministerio de Trabajo)			24.300.000	4.200.000						28.500.000
581 - Fdos.Nac.Conv.S.R.T.P/mejor.cond.Seg.e Hig.Laboral		314.000	7.027.000	394.000						7.735.000
5016 - Prof.Adic.-Conv.11/04-MTEySS-SETySS-P.Más y Mejor Trab.		4.260.000	3.440.000							7.700.000
5027 - Participación Resultado Casino					528.595.000					528.595.000
<b>Totales</b>	<b>297.283.000</b>	<b>8.170.000</b>	<b>70.798.000</b>	<b>9.066.000</b>	<b>1.537.331.000</b>			<b>100.000.000</b>		<b>2.022.648.000</b>

Dr. MARIO GONZALEZ RAIS  
SECRETARIO PARLAMENTARIO  
CAMARA DE DIPUTADOS


Marcelo H. Parichienpo  
Tribuna Legislativa  
CAMARA DE SENADORES

Nota: Incluye aplicaciones financieras  
Incluye gastos figurativos



600076





Imprenta Oficial - Santa Fe

Provincia de Santa Fe  
Poder Ejecutivo

CAPÍTULO II  
Planilla Anexa 11 al artículo 16º

Administración Central  
COMPOSICIÓN INSTITUCIONAL POR FUENTE DE FINANCIAMIENTO Y OBJETO DEL GASTO


Ministerio de Desarrollo Social

Fuente de financiamiento	Gastos en Personal	Bienes de consumo	Servicios no personales	Bienes de uso	Transferencias	Activos financieros	Servicio de la deuda y disminución de otros pasivos	Otros gastos	Gastos figurativos	Total
111 - Tesoro Provincial	990.745.000	69.877.000	84.000.000	37.208.000	1.208.310.000					2.390.140.000
355 - Recursos por regularización domial - Ley N° 24.374			44.000							44.000
527 - Participación resultado de la Loteria		205.000	478.000		9.070.000					9.753.000
555 - Programa de Nutrición y Alimentación Nac.-Ley 25.724-SEPC					341.488.000					341.488.000
5027 - Participación Resultado Casino			3.043.000		27.600.000					30.643.000
<b>Totales</b>	<b>990.745.000</b>	<b>70.082.000</b>	<b>87.565.000</b>	<b>37.208.000</b>	<b>1.586.468.000</b>					<b>2.772.068.000</b>

Dr. MARIO GONZALEZ RAMS  
SECRETARIO PARLAMENTARIO  
CAMARA DE DIPUTADOS

Dr. Ricardo H. Panichero  
Secretario Legislativo  
CAMARA DE SENADORES

Nota: Incluye aplicaciones financieras  
Incluye gastos figurativos





Provincia de Santa Fe  
Poder Ejecutivo

CAPÍTULO II  
Planilla Anexa 11 al artículo 16º

Administración Central  
COMPOSICIÓN INSTITUCIONAL POR FUENTE DE FINANCIAMIENTO Y OBJETO DEL GASTO


Ministerio de Innovación y Cultura


Fuente de financiamiento	Gastos en Personal	Bienes de consumo	Servicios no personales	Bienes de uso	Transferencias	Activos financieros	Servicio de la deuda y disminución de otros pasivos	Otros gastos	Gastos figurativos	Total
111 - Tesoro Provincial	338.379.000	17.580.000	123.199.000	8.620.000	4.463.000					492.241.000
527 - Participación resultado de la Lotería		1.360.000	20.848.000	500.000	18.568.000					41.276.000
550 - Programa de Fomento a la Producción Cultural			141.000		140.000					281.000
575 - Fondo Nacional de Incentivo Docente-Ley Nro.25053	3.900.000									3.900.000
5066 - Convenio Marco de Cooperación Proy. "Rutas Culturales"			376.000							376.000
<b>Totales</b>	<b>342.279.000</b>	<b>18.940.000</b>	<b>144.564.000</b>	<b>9.120.000</b>	<b>23.171.000</b>					<b>538.074.000</b>

Dr. MARIO GONZALEZ RAIS  
SECRETARIO PARLAMENTARIO  
CAMARA DE DIPUTADOS

Dr. Ricardo H. Pallichenco  
Secretario Legislativo  
CAMARA DE SENADORES

Nota: Incluye aplicaciones financieras  
Incluye gastos figurativos





Imprenta Oficial - Santa Fe

Provincia de Santa Fe  
 Poder Ejecutivo

CAPÍTULO II  
Planilla Anexa 11 al artículo 16º

Administración Central  
COMPOSICIÓN INSTITUCIONAL POR FUENTE DE FINANCIAMIENTO Y OBJETO DEL GASTO


Secretaría de Estado del Habitat

Fuente de financiamiento	Gastos en Personal	Bienes de consumo	Servicios no personales	Bienes de uso	Transferencias	Activos financieros	Servicio de la deuda y disminución de otros pasivos	Otros gastos	Gastos figurativos	Total
111 - Tesoro Provincial	18.853.000	1.050.000	8.139.000	325.639.000	170.000.000					523.681.000
5045 - Fondo Federal Solidario-Dcto Nac 206/09 y Dcto Pcial 486/09				14.292.000						14.292.000
5101 - Conv Acciones p/Prov Tierras p/Hábitat Social-San Javier				46.400.000						46.400.000
5105 - Conv Acciones p/Prov Tierras p/Hábitat Soc-Firmat				4.135.000						4.135.000
5112 - Conv Acciones p/Prov Tierras p/Hábitat Soc-Sunchales				2.716.000						2.716.000
5120 - Conv Acciones p/Prov Tierras p/Hábitat Santo Tome				83.553.000						83.553.000
<b>Totales</b>	<b>18.853.000</b>	<b>1.050.000</b>	<b>8.139.000</b>	<b>476.735.000</b>	<b>170.000.000</b>					<b>674.777.000</b>

Dr. MARIO SANCHEZ PAIS  
 SECRETARIO PARLAMENTARIO  
 CAMARA DE DIPUTADOS

Dr. Ricardo H. Tautichenco  
 Secretario Legislativo  
 CAMARA DE SENADORES

Nota: Incluye aplicaciones financieras  
Incluye gastos figurativos





Imprenta Oficial - Santa Fe

Provincia de Santa Fe  
Pedro Gagliardini

CAPÍTULO II  
Planilla Anexa 11 al artículo 16º

Administración Central  
COMPOSICIÓN INSTITUCIONAL POR FUENTE DE FINANCIAMIENTO Y OBJETO DEL GASTO


Secretaría de Estado de la Energía

Fuente de financiamiento	Gastos en Personal	Bienes de consumo	Servicios no personales	Bienes de uso	Transferencias	Activos financieros	Servicio de la deuda y disminución de otros pasivos	Otros gastos	Gastos figurativos	Total
111 - Tesoro Provincial	23.818.000	972.000	18.446.000	3.114.000	57.000.000	24.000.000				127.350.000
838 - Ley 13543 - Financiamiento Proyectos de Inversión Pública				307.144.000						307.144.000
3002 - Tasa Ley 12.692 cargo sobre tarifa eléctrica		3.211.000	11.239.000	6.422.000	11.240.000					32.112.000
5123 - Ley Nº 13.613 - Fondo Compensador Electrificación Rural Coop					21.260.000					21.260.000
<b>Totales</b>	<b>23.818.000</b>	<b>4.183.000</b>	<b>29.685.000</b>	<b>316.580.000</b>	<b>89.500.000</b>	<b>24.000.000</b>				<b>487.866.000</b>


Dr. MARIO GONZALEZ PAIS  
SECRETARIO PARLAMENTARIO  
CAMARA DE DIPUTADOS

Dr. Ricardo H. Pallichenco  
Secretario Legislativo  
CAMARA DE SENADORES

Nota: Incluye aplicaciones financieras  
Incluye gastos figurativos



000551



Imprenta Oficial - Santa Fe

Provincia de Santa Fe  
Poder Ejecutivo

CAPÍTULO II  
Planilla Anexa 11 al artículo 16º

Administración Central  
COMPOSICIÓN INSTITUCIONAL POR FUENTE DE FINANCIAMIENTO Y OBJETO DEL GASTO


Fiscalía del Estado

Fuente de financiamiento	Gastos en Personal	Bienes de consumo	Servicios no personales	Bienes de uso	Transferencias	Activos financieros	Servicio de la deuda y disminución de otros pasivos	Otros gastos	Gastos figurativos	Total
111 - Tesoro Provincial	106.881.000	1.344.000	20.748.000	1.475.000			5.557.000			136.005.000
620 - Financ. para Atención Deudas Salariales Ley 13.120			2.162.000							2.162.000
<b>Totales</b>	<b>106.881.000</b>	<b>1.344.000</b>	<b>22.910.000</b>	<b>1.475.000</b>			<b>5.557.000</b>			<b>138.167.000</b>


DR. MARIO GONZALEZ RAIS  
SECRETARIO PARLAMENTARIO  
CAMARA DE DIPUTADOS

Dr. Ricardo H. Naichenco  
Secretario Legislativo  
CAMARA DE SENADORES

Nota: Incluye aplicaciones financieras  
Incluye gastos figurativos



000051



Imprenta Oficial - Santa Fe

Provincia de Santa Fe  
Poder Ejecutivo

CAPÍTULO II  
Planilla Anexa 11 al artículo 16º

Administración Central  
COMPOSICIÓN INSTITUCIONAL POR FUENTE DE FINANCIAMIENTO Y OBJETO DEL GASTO


Defensoría del Pueblo


Fuente de financiamiento	Gastos en Personal	Bienes de consumo	Servicios no personales	Bienes de uso	Transferencias	Activos financieros	Servicio de la deuda y disminución de otros pasivos	Otros gastos	Gastos figurativos	Total
111 - Tesoro Provincial	305.745.000	3.860.000	36.954.000	1.702.000						348.261.000
717 - Conv.Fdo.Nac.Unidas-UNICEF-D.P.Niñas, Niños y Adolesc.Sta.Fe		8.000	39.000							47.000
<b>Totales</b>	<b>305.745.000</b>	<b>3.868.000</b>	<b>36.993.000</b>	<b>1.702.000</b>						<b>348.308.000</b>

Dr. MARIO GONZALEZ RAIS  
SECRETARIO PARLAMENTARIO  
CAMARA DE DIPUTADOS

Dr. Ricardo H. Puitichenco  
Secretario Legislativo  
CAMARA DE SENADORES

Nota: Incluye aplicaciones financieras  
Incluye gastos figurativos





Imprenta Circo - Santa Fe

Provincia de Santa Fe  
Poder Ejecutivo

CAPÍTULO II  
Planilla Anexa 11 al artículo 16º

Administración Central  
COMPOSICIÓN INSTITUCIONAL POR FUENTE DE FINANCIAMIENTO Y OBJETO DEL GASTO


Servicio de la Deuda Pública


Fuente de financiamiento	Gastos en Personal	Bienes de consumo	Servicios no personales	Bienes de uso	Transferencias	Activos financieros	Servicio de la deuda y disminución de otros pasivos	Otros gastos	Gastos figurativos	Total
111 - Tesoro Provincial			121.661.000				1.877.842.000			1.999.503.000
Totales			121.661.000				1.877.842.000			1.999.503.000

Dr. MARCO GONZALEZ RAIS  
SECRETARIO PARLAMENTARIO  
CAMARA DE DIPUTADOS

Dr. Ricardo H. Pulichenco  
Secretario Leg. y Administrativo  
CAMARA DE SENADORES

Nota: Incluye aplicaciones financieras  
Incluye gastos figurativos





Imprenta Oficial - Santa Fe

Provincia de Santa Fe  
Poder Ejecutivo

CAPITULO II  
Planilla Anexa 11 al artículo 16º

Administración Central  
COMPOSICIÓN INSTITUCIONAL POR FUENTE DE FINANCIAMIENTO Y OBJETO DEL GASTO


Obligaciones a Cargo del Tesoro

Fuente de financiamiento	Gastos en Personal	Bienes de consumo	Servicios no personales	Bienes de uso	Transferencias	Activos financieros	Servicio de la deuda y disminución de otros pasivos	Otros gastos	Gastos figurativos	Total
111 - Tesoro Provincial	86.604.000		1.002.242.000	970.928.000	16.775.323.000	250.000.000		5.000.000	8.407.230.000	27.497.327.000
320 - Boletín Oficial 20%- Caja Jubilados Abog. y Procuradores					600.000					600.000
349 - Recupero e Inversión Cart.de Crédito Banco de Santa Fe SAPEM			50.000		64.000					114.000
838 - Ley 13543 - Financiamiento Proyectos de Inversión Publica									2.459.067.000	2.459.067.000
3005 - Impuesto Inmob Rural -Fdo Inf Vial									691.728.000	691.728.000
3006 - Ingresos Brutos - Fdo inf. Vial									89.215.000	89.215.000
5045 - Fondo Federal Solidario-Dcto Nac 206/09 y Dcto Pcial 486/09									476.400.000	476.400.000
<b>Totales</b>	<b>86.604.000</b>		<b>1.002.292.000</b>	<b>970.928.000</b>	<b>16.775.987.000</b>	<b>250.000.000</b>		<b>5.000.000</b>	<b>12.123.640.000</b>	<b>31.214.451.000</b>

MARIO GONZALEZ RAIS  
SECRETARIO PARLAMENTARIO  
CAMARA DE DIPUTADOS

Dr. Ricardo H. Paulichenco  
Secretario Legislativo  
CAMARA DE SENADORES

Nota: Incluye aplicaciones financieras  
Incluye gastos figurativos





000057



Provincia de Santa Fe  
Poder Ejecutivo

000055



CAPITULO II

Planilla Anexa 12 al artículo 16°

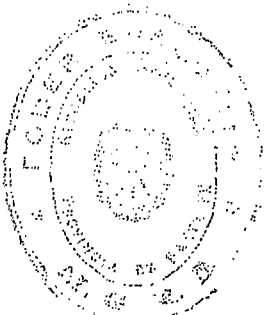
Administración Central

COMPOSICIÓN DEL GASTO INSTITUCIONAL, POR PROGRAMA Y CARÁCTER ECONÓMICO

Poder Legislativo Provincial

Programa o categoría equivalente	GASTOS CORRIENTES	GASTOS DE CAPITAL	APLICACIONES FINANCIERAS	Total
CÁMARA DE SENADORES	1.069.200.000	3.900.000		1.073.100.000
LEGISLACION CAMARA DE SENADORES	1.069.200.000	3.900.000		1.073.100.000
CÁMARA DE DIPUTADOS	1.634.815.000	3.800.000		1.638.615.000
LEGISLACION CAMARA DE DIPUTADOS	1.634.815.000	3.800.000		1.638.615.000
TRIBUNAL DE CUENTAS DE LA PROVINCIA	485.945.000	6.080.000		492.025.000
CONTROL EXTERNO	485.945.000	6.080.000		492.025.000
Totales	3.189.960.000	13.780.000		3.203.740.000

Imprenta Oficial - Santa Fe




Nota: Incluye gastos figurativos

Dr. Ricardo H. Paulichenco  
Secretario Legislativo  
CÁMARA DE SENADORES

Dr. MARIO GONZÁLEZ RAIS  
SECRETARIO PARLAMENTARIO  
CÁMARA DE DIPUTADOS

Provincia de Santa Fe  
 Poder Ejecutivo



CAPITULO II  
 Planilla Anexa 12 al artículo 16°


Administración Central

COMPOSICIÓN DEL GASTO INSTITUCIONAL, POR PROGRAMA Y CARÁCTER ECONÓMICO

Poder Legislativo Provincial  
 Cámara de Senadores

Programa o categoría equivalente	GASTOS CORRIENTES	GASTOS DE CAPITAL	APLICACIONES FINANCIERAS	Total
LEGISLACION CAMARA DE SENADORES	1.069.200.000	3.900.000		1.073.100.000
Totales	1.069.200.000	3.900.000		1.073.100.000

Impreso en Santa Fe




Nota: Incluye gastos figurativos

Dr. Ricardo H. Paulighenco  
 Secretario Legislativo  
 CÁMARA DE SENADORES

Dr. MARÍA GONZÁLEZ RAIS  
 SECRETARIO PARLAMENTARIO  
 CÁMARA DE DIPUTADOS

*Provincia de Santa Fe*  
*Poder Ejecutivo*



CAPÍTULO II  
Planilla Anexa 12 al artículo 16º

**Administración Central**

**COMPOSICIÓN DEL GASTO INSTITUCIONAL, POR PROGRAMA Y CARÁCTER ECONÓMICO**

Poder Legislativo Provincial  
Cámara de Diputados

Programa o categoría equivalente	GASTOS CORRIENTES	GASTOS DE CAPITAL	APLICACIONES FINANCIERAS	Total
LEGISLACION CAMARA DE DIPUTADOS	1.634.815.000	3.800.000		1.638.615.000
Totales	1.634.815.000	3.800.000		1.638.615.000

Instituto Cívico - Santa Fe



Nota: Incluye gastos figurativos

Dr. Ricardo H. Paulichenco  
Secretario Legislativo  
CÁMARA DE SENADORES

Dr. MARIO GONZÁLEZ RAIS  
SECRETARIO PARLAMENTARIO  
CÁMARA DE DIPUTADOS

*Provincia de Santa Fe*  
*Poder Ejecutivo*



CAPÍTULO II  
Planilla Anexa 12 al artículo 16º

**Administración Central**

**COMPOSICIÓN DEL GASTO INSTITUCIONAL, POR PROGRAMA Y CARÁCTER ECONÓMICO**

Poder Legislativo Provincial  
Tribunal de Cuentas de la Provincia

Programa o categoría equivalente	GASTOS CORRIENTES	GASTOS DE CAPITAL	APLICACIONES FINANCIERAS	Total
CONTROL EXTERNO	485.945.000	6.080.000		492.025.000
Totales	485.945.000	6.080.000		492.025.000


Imprenta Oficial - Santa Fe

Dr. Ricardo H. Paulichenco  
Secretario Legislativo  
CÁMARA DE SENADORES

Dr. MARICÓ GONZÁLEZ RAIS  
SECRETARIO PARLAMENTARIO  
CÁMARA DE DIPUTADOS

Nota: Incluye gastos figurativos

Provincia de Santa Fe  
Poder Ejecutivo



CAPÍTULO II  
Planilla Anexa 12 al artículo 16º

Administración Central

COMPOSICIÓN DEL GASTO INSTITUCIONAL, POR PROGRAMA Y CARÁCTER ECONÓMICO

Poder Ejecutivo - Gobernación

Programa o categoría equivalente	GASTOS CORRIENTES	GASTOS DE CAPITAL	APLICACIONES FINANCIERAS	Total
ATENCIÓN DIRECTA SR. GOBERNADOR	159.153.000	40.240.000		199.393.000
FONDO CONURBANO - LEY 24.443 Y PRORROGAS		30.000.000		30.000.000
Totales	159.153.000	70.240.000		229.393.000

Imprenta Central - Santa Fe



Nota: Incluye gastos figurativos

Dr. Ricardo H. Maulichenco  
Secretario Legislativo  
CÁMARA DE SENADORES

Dr. MARIO GONZÁLEZ RAIS  
SECRETARIO PARLAMENTARIO  
CÁMARA DE DIPUTADOS

Provincia de Santa Fe  
Poder Ejecutivo



CAPÍTULO II  
Planilla Anexa 12 al artículo 16º

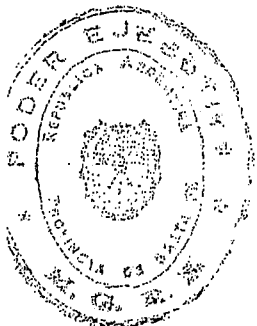
Administración Central

COMPOSICIÓN DEL GASTO INSTITUCIONAL, POR PROGRAMA Y CARÁCTER ECONÓMICO

Poder Judicial Provincial

Programa o categoría equivalente	GASTOS CORRIENTES	GASTOS DE CAPITAL	APLICACIONES FINANCIERAS	Total
PODER JUDICIAL	6.341.179.000	420.110.000		6.761.289.000
ADMINISTRACION DE JUSTICIA	6.341.179.000	132.360.000		6.473.539.000
INFRAESTRUCTURA EDILICIA		287.750.000		287.750.000
SERVICIO PÚBLICO PROVINCIAL DE LA DEFENSA PENAL	34.842.000	16.029.000		50.871.000
SERVICIO PUBLICO PROVINCIAL DE DEFENSA PENAL	34.842.000	16.029.000		50.871.000
MINISTERIO PÚBLICO DE LA ACUSACIÓN	51.789.000	19.532.000		71.321.000
MINISTERIO PUBLICO DE LA ACUSACION	51.789.000	19.532.000		71.321.000
Totales	6.427.810.000	455.671.000		6.883.481.000

Impresión en tinta - Santa Fe




Nota: Incluye gastos figurativos

Dr. MARIO GONZÁLEZ RAIS  
SECRETARIO PARLAMENTARIO  
CÁMARA DE DIPUTADOS

Dr. Ricardo H. Pralichenco  
Secretario Legislativo  
CÁMARA DE SENADORES

Provincia de Santa Fe  
Poder Ejecutivo



CAPÍTULO II  
Planilla Anexa 12 al artículo 16º

Administración Central


COMPOSICIÓN DEL GASTO INSTITUCIONAL, POR PROGRAMA Y CARÁCTER ECONÓMICO

Poder Judicial Provincial

Poder Judicial

Programa o categoría equivalente	GASTOS CORRIENTES	GASTOS DE CAPITAL	APLICACIONES FINANCIERAS	Total
ADMINISTRACION DE JUSTICIA	6.341.179.000	132.360.000		6.473.539.000
INFRAESTRUCTURA EDILICIA		287.750.000		287.750.000
Totales	6.341.179.000	420.110.000		6.761.289.000

Imprenta Oficial - Santa Fe




Nota: Incluye gastos liguralivos

Dr. MARIO GONZÁLEZ RAIS  
SECRETARIO PARLAMENTARIO  
CÁMARA DE DIPUTADOS

Dr. Ricardo H. Faullchenco  
Secretario Legislativo  
CÁMARA DE SENADORES

Provincia de Santa Fe  
Poder Ejecutivo



CAPÍTULO II

Planilla Anexa 12 al artículo 16º

Administración Central


COMPOSICIÓN DEL GASTO INSTITUCIONAL, POR PROGRAMA Y CARÁCTER ECONÓMICO

Poder Judicial Provincial

Servicio Público Provincial de la Defensa Penal

Programa o categoría equivalente	GASTOS CORRIENTES	GASTOS DE CAPITAL	APLICACIONES FINANCIERAS	Total
SERVICIO PUBLICO PROVINCIAL DE DEFENSA PENAL	34.842.000	16.029.000		50.871.000
Totales	34.842.000	16.029.000		50.871.000

Intendencia Dicción - Santa Fe



Nota: Incluye gastos figurativos

Dr. MARIO GONZÁLEZ RAIS  
SECRETARIO PARLAMENTARIO  
CÁMARA DE DIPUTADOS

Dr. Ricardo H. Paulichenco  
Secretario Legislativo  
CÁMARA DE SENADORES



Provincia de Chuquisaca  
Poder Ejecutivo



CAPÍTULO II  
Planilla Anexa 12 al artículo 16º


Administración Central

COMPOSICIÓN DEL GASTO INSTITUCIONAL, POR PROGRAMA Y CARÁCTER ECONÓMICO

Poder Judicial Provincial  
Ministerio Público de la Acusación

Programa o categoría equivalente	GASTOS CORRIENTES	GASTOS DE CAPITAL	APLICACIONES FINANCIERAS	Total
MINISTERIO PUBLICO DE LA ACUSACION	51.789.000	19.532.000		71.321.000
Totales	51.789.000	19.532.000		71.321.000

IMPRESO EN CHILE - Santa Fe




Nota: Incluye gastos figurativos

Dr. MARIO GONZÁLEZ RAIS  
SECRETARIO PARLAMENTARIO  
CÁMARA DE DIPUTADOS

Dr. Ricardo H. Paulichenco  
Secretario Ejecutivo  
CÁMARA DE SEÑORES

*Comisión de Presupuesto y Hacienda*  
*M. de S. y R. E.*



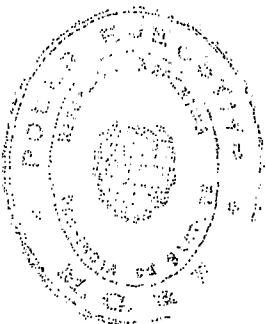
CAPÍTULO II  
 Planilla Anexa 12 al artículo 16º

Administración Central

COMPOSICIÓN DEL GASTO INSTITUCIONAL, POR PROGRAMA Y CARÁCTER ECONÓMICO

Ministerio de Gobierno y Reforma del Estado


Programa o categoría equivalente	GASTOS CORRIENTES	GASTOS DE CAPITAL	APLICACIONES FINANCIERAS	Total
CONDUCCION SUPERIOR EJECUTIVA	1.430.180.000	297.000		1.430.477.000
CONDUCCION POLITICA INTERMEDIA	427.629.000	264.611.000		692.240.000
TECNICA LEGISLATIVA	6.636.000			6.636.000
ARCHIVO GENERAL DE LA PROVINCIA	3.565.000			3.565.000
DIRECCION GENERAL DE COMUNICACIONES	33.611.000	36.000		33.647.000
SERVICIOS INFORMATICOS	149.947.000	1.151.000		151.098.000
PUESTA EN FUNCIONAMIENTO DATA CENTER Y TENDIDO FIBRA OPTICA	24.173.000	110.225.000		134.398.000
TECNOFE	92.477.000	27.523.000		120.000.000
SECRETARIA DE COMUNICACION SOCIAL	444.115.000	186.000		444.301.000
IMPRESION OFICIAL	39.227.000	46.000		39.273.000
DIRECCION GENERAL DE MOVILIDAD	61.013.000	480.000		61.493.000
SERVICIOS AERONAUTICOS	33.808.000			33.808.000
SECRETARIA DE REGIONES, MUNICIPIOS Y COMUNAS	52.870.000	60.000		52.930.000
SECRETARIA ELECTORAL	21.238.000	156.000		21.394.000
FONDO DE OBRAS MENORES LEY 12.385		1.101.905.000		1.101.905.000
SEC. DE RELACIONES INTERNAC. E INTEGRACION	11.545.000	120.000		11.665.000
FONDO FEDERAL SOLIDARIO		663.399.000		663.399.000
PUEBLO MIO	2.000.000			2.000.000
Totales	2.834.034.000	2.170.195.000		5.004.229.000



Nota: Incluye gastos figurativos

Dr. MARIO GONZÁLEZ RAIS  
 SECRETARIO PARLAMENTARIO  
 CÁMARA DE DIPUTADOS

Dr. Ricardo H. Pailichenco  
 Secretario Legislativo  
 CÁMARA DE SENADORES



CAPÍTULO II  
Planilla Anexa 12 al artículo 16º

Administración Central

COMPOSICIÓN DEL GASTO INSTITUCIONAL, POR PROGRAMA Y CARÁCTER ECONÓMICO

Ministerio de Justicia y Derechos Humanos


Programa o categoría equivalente	GASTOS CORRIENTES	GASTOS DE CAPITAL	APLICACIONES FINANCIERAS	Total
CONDUCCION SUPERIOR EJECUTIVA	113.449.000	788.000		114.237.000
PROMOCION Y DEFENSA DERECHOS HUMANOS	32.214.000			32.214.000
CENTROS ASISTENCIA JUDICIAL	24.249.000			24.249.000
REGISTRO E IDENTIFICACION DE PERSONAS	378.087.000	600.000		378.687.000
CONSTRUCCIONES REGISTRO CIVIL		852.000		852.000
DESJUDICIALIZACION CONFLICTOS INTERPERSONALES	19.212.000			19.212.000
CONSEJO MAGISTRATURA Y JUECES COMUNALES	7.462.000			7.462.000
REGISTRO GENERAL DE LA PROPIEDAD	159.617.000			159.617.000
JUSTICIA PENAL JUVENIL	161.051.000			161.051.000
ASISTENCIA POST PENITENCIARIA	15.671.000			15.671.000
LEY 13494 - PROTECCIÓN Y ACOMPAÑAMIENTO TESTIGOS	7.092.000			7.092.000
LEY 13579 AG. REG, ADM Y DESTINO BS Y DCHOS PATRIMONIALES	3.600.000	4.033.000		7.633.000
OBRAS Y PROYECTOS VINCULADOS CON ADMINISTRACION DE JUSTICIA		81.000.000		81.000.000
LEY 12243_ DIRECCION PCIAL DESARMADERO	2.500.000			2.500.000
Totales	924.204.000	87.273.000		1.011.477.000



Nota: Incluye gastos figurativos

Dr. MARIO GONZÁLEZ RAIS  
SECRETARIO PARLAMENTARIO  
CÁMARA DE DIPUTADOS

Dr. Ricardo H. Paulichenco  
Secretario Legislativo  
CÁMARA DE SENADORES



CAPÍTULO II

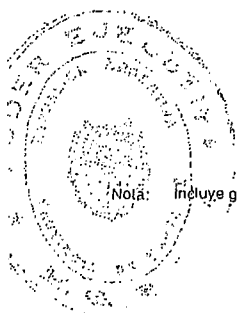
Planilla Anexa 12 al artículo 16º

Administración Central

COMPOSICIÓN DEL GASTO INSTITUCIONAL, POR PROGRAMA Y CARÁCTER ECONÓMICO

Ministerio de Seguridad


Programa o categoría equivalente	GASTOS CORRIENTES	GASTOS DE CAPITAL	APLICACIONES FINANCIERAS	Total
MINISTERIO	266.762.000	271.980.000		538.742.000
ASISTENCIA SEGURIDAD PUBLICA Y PREVENCION CIUDADANA	909.924.000	689.812.000	86.400.000	1.686.136.000
SEGURIDAD DE PERSONAS Y BIENES	12.739.501.000	466.810.000		13.206.311.000
CUSTODIA Y GUARDA DE PROCESADOS Y CONDENADOS	2.256.525.000	42.140.000		2.298.665.000
REGISTRO Y CONTROL DE AGENCIAS PRIVADAS DE SEGURIDAD	470.000	220.000		690.000
ORGANIZACIÓN DE JUNTAS DE SEGURIDAD COMUNITARIA	14.929.000	1.200.000		16.129.000
PREVENCIÓN DE ACTIVIDADES ILEGALES DEL PERSONAL POLICIAL	4.834.000	2.400.000		7.234.000
INSTITUTO DE SEGURIDAD PUBLICA	123.854.000	680.000		124.534.000
AGENCIA PROVINCIAL DE SEGURIDAD VIAL	321.533.000	66.080.000		387.613.000
ACOMPANAMIENTO Y PROTECCION DE TESTIGO Y QUERELLANTE	2.636.000	120.000		2.756.000
Totales	16.640.968.000	1.541.442.000	86.400.000	18.268.810.000



Nota: Incluye gastos figurativos

Dr. MARIO GONZÁLEZ RAIS  
SECRETARIO PARLAMENTARIO  
CÁMARA DE DIPUTADOS

Dr. Ricardo H. Paulichenco  
Secretario Legislativo  
CÁMARA DE SENADORES



CAPÍTULO II

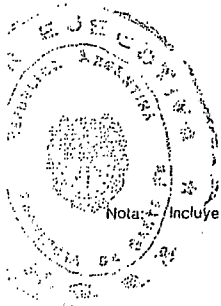
Planilla Anexa 12 al artículo 16º

Administración Central

COMPOSICIÓN DEL GASTO INSTITUCIONAL, POR PROGRAMA Y CARÁCTER ECONÓMICO

Ministerio de la Producción

Programa o categoría equivalente	GASTOS CORRIENTES	GASTOS DE CAPITAL	APLICACIONES FINANCIERAS	Total
ACTIVIDAD CENTRAL	197.245.000	7.414.000		204.659.000
FOMENTO INVERSION Y FINANCIAMIENTO SECTOR PRODUCTIVO	14.606.000	6.130.000		20.736.000
EMERGENCIA HÍDRICA 2003	500.000			500.000
EMERGENCIA AGROPECUARIA	34.063.000	402.000		34.465.000
FOPROPI - FONDO PROVINCIAL PARQUES INDUSTRIALES		69.600.000		69.600.000
DESARROLLO AGRICULTURA, GANADERÍA Y RECURSOS NATURALES	151.397.000	36.874.000		188.271.000
DESARROLLO DE LA INDUSTRIA	73.163.000	64.274.000		137.437.000
DESARROLLO DEL TURISMO	39.960.000	10.000.000		49.960.000
DESARROLLO DEL COMERCIO	76.871.000	9.570.000		86.441.000
DESARROLLO TERRITORIAL Y ECONOMÍA SOCIAL	35.972.000	33.375.000		69.347.000
AGENCIA SANTAFESINA DE INVERSIONES Y COMERCIO INTERNACIONAL	9.298.000	421.000		9.719.000
Totales	633.075.000	238.060.000		871.135.000



Nota: Incluye gastos figurativos

Dr. MARIO GONZALEZ RAIS  
SECRETARIO PARLAMENTARIO  
CAMARA DE DIPUTADOS

Dr. Ricardo H. Pauchonco  
Secretario Legislativo  
CAMARA DE SENADORES



CAPÍTULO II

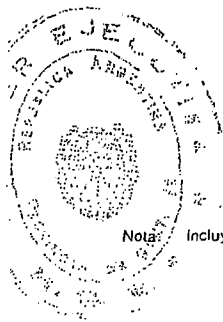
Planilla Anexa 12 al artículo 16º

Administración Central

COMPOSICIÓN DEL GASTO INSTITUCIONAL, POR PROGRAMA Y CARÁCTER ECONÓMICO

Ministerio de Economía


Programa o categoría equivalente	GASTOS CORRIENTES	GASTOS DE CAPITAL	APLICACIONES FINANCIERAS	Total
UNIDAD MINISTRO	188.455.000	1.655.000		190.110.000
CONDUCCIÓN SUPERIOR ADMINISTRACIÓN Y CONTROL	1.024.000			1.024.000
ADMINISTRACIÓN FINANCIERA Y FISCAL	65.468.000	75.000		65.543.000
INFORMACIÓN CONTROL Y EVALUACIÓN DE COMPRAS Y CONTRATACIONES	23.904.000	25.000		23.929.000
PROGRAMA MUNICIPAL DE INVERSIONES	91.920.000	1.177.686.000	171.330.000	1.440.936.000
PROGRAMA DE SANEAMIENTO FINANCIERO Y DESARROLLO ECONÓMICO	92.597.000	2.741.767.000	155.320.000	2.989.684.000
ADMINISTRACIÓN Y CAPACITACIÓN DE RECURSOS HUMANOS PROVINCIAL	60.994.000	37.000		61.031.000
CONTROL Y SEGUIMIENTO DE LA VINCULACIÓN DEL AGENTE FINANC.	4.876.000	15.000		4.891.000
PROYECTO DE RECONVERSIÓN DEL PUERTO DE SANTA FE	14.000	20.010.000		20.024.000
INFRAESTRUCTURA VIAL SANTA FE	190.000			190.000
INGRESOS PÚBLICOS	16.625.000	15.000		16.640.000
INTERVENCIONES EDIFICIOS DE ENSEÑANZA - FOCEM	71.000	56.184.000	12.000.000	68.255.000
INSTITUTO PROVINCIAL DE ESTADÍSTICAS Y CENSOS - IPEC	83.379.000	25.000		83.404.000
DAMI LEY 13488 - DESARROLLO AREA METROPOLITANA DEL INTERIOR	1.680.000	3.200.000		4.880.000
FINANCIAMIENTO PROYECTOS DE INVERSIÓN PÚBLICA-LEY Nº 13.543		124.333.000		124.333.000
PARTIDAS NO ASIGNADAS A PROGRAMAS	62.553.000		424.887.000	487.440.000
Totales	693.750.000	4.125.027.000	763.537.000	5.582.314.000



Nota: Incluye gastos figurativos

Dr. MARIO GONZÁLEZ RAIS  
SECRETARIO PARLAMENTARIO  
CÁMARA DE DIPUTADOS

Dr. Ricardo H. Pallichonco  
Secretario Legislativo  
CÁMARA DE SENADORES




CAPÍTULO II  
Planilla Anexa 12 al artículo 16º

Administración Central

COMPOSICIÓN DEL GASTO INSTITUCIONAL, POR PROGRAMA Y CARÁCTER ECONÓMICO

Ministerio de Educación


Programa o categoría equivalente	GASTOS CORRIENTES	GASTOS DE CAPITAL	APLICACIONES FINANCIERAS	Total
ACTIVIDAD CENTRAL	497.440.000	1.500.000		498.940.000
PROGRAMA DE INCLUSION SOCIOEDUCATIVA	62.104.000			62.104.000
ADMINISTRACION COMPLEJOS EDUCATIVOS Y CULTURALES	27.183.000			27.183.000
PROGRAMAS DE FORMACION Y PROYECTOS EDUCATIVOS	187.194.000	100.000		187.294.000
INFRAESTRUCTURA Y EQUIPAMIENTO EN EL SECTOR EDUCACION		1.190.782.000		1.190.782.000
PROGRAMA DE FORMACION PARA EL TRABAJO	600.000			600.000
CONECTIVIDAD	20.388.000			20.388.000
PROYECTO MEJORAMIENTO EDUCACION RURAL	5.181.000	14.000.000		19.181.000
EDUCACION INICIAL, PRIMARIA, ESPECIAL Y FISICA	18.807.404.000			18.807.404.000
EDUCACION MEDIA Y TECNICA	9.212.848.000	26.268.000		9.239.116.000
EDUCACION SUPERIOR	1.659.060.000			1.659.060.000
SUPERVISION ASISTENCIA EDUCATIVA PRIVADA	7.757.931.000			7.757.931.000
INFRAESTRUCTURA Y ASISTENCIA SOCIAL AL ESCOLAR	1.008.587.000			1.008.587.000
Totales	39.245.920.000	1.232.650.000		40.478.570.000



Nota: Incluye gastos figurativos

Dr. Ricardo H. Frutichenco  
Secretario Legislativo  
CÁMARA DE SENADORES

Dr. MARCELO GONZALEZ RAIS  
SECRETARIO PARLAMENTARIO  
CÁMARA DE DIPUTADOS



CAPÍTULO II  
Planilla Anexa 12 al artículo 16º


Administración Central

COMPOSICIÓN DEL GASTO INSTITUCIONAL, POR PROGRAMA Y CARÁCTER ECONÓMICO

Ministerio de Ciencia, Tecnología e Innovación Productiva

Programa o categoría equivalente	GASTOS CORRIENTES	GASTOS DE CAPITAL	APLICACIONES FINANCIERAS	Total
UNIDAD MINISTRO	22.263.000	3.070.000		25.333.000
INNOVACION PRODUCTIVA	8.456.000	430.000		8.886.000
DESARROLLO EMPRENDEDOR	11.168.000	13.500.000		24.668.000
PROYECTOS ESPECIALES E INNOVACION SOCIAL	16.113.000	3.000.000		19.113.000
AGENCIA SANTAFESINA DE CIENCIA TECNOLOGIA DE INNOVACION	71.829.000			71.829.000
SACUARIO ROSARIO	30.191.000	600.000		30.791.000
Totales	160.020.000	20.600.000		180.620.000

Imprenta Círculo





Nota: Incluye gastos figurativos

Dr. MARIO GONZÁLEZ RAIS  
SECRETARIO PARLAMENTARIO  
CÁMARA DE DIPUTADOS

Dr. Ricardo H. Parodi Chenco  
Secretario Legislativo  
CÁMARA DE SENADORES





CAPÍTULO II

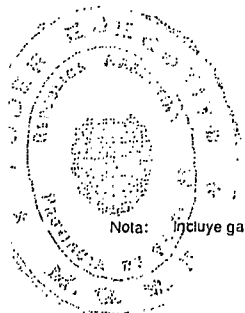
Planilla Anexa 12 al artículo 16º

Administración Central

COMPOSICIÓN DEL GASTO INSTITUCIONAL, POR PROGRAMA Y CARÁCTER ECONÓMICO

Ministerio de Salud

Programa o categoría equivalente	GASTOS CORRIENTES	GASTOS DE CAPITAL	APLICACIONES FINANCIERAS	Total
MINISTERIO	579.397.000	7.500.000	600.000	587.497.000
LAB. PRODUCTOR DE FARMACOS MEDICINALES	398.242.000	34.000.000		432.242.000
REEMPLAZOS Y EMERG. SANITARIAS Y ASISTENCIALES	715.200.000			715.200.000
ATENCION DE RECUPERACION DE LA SALUD	13.272.503.000	233.080.000	39.473.000	13.545.056.000
PROG. PROV. ACCIDENTOLOGIA Y EMERGENCIA SANITARIA	255.699.000	57.108.000	600.000	313.407.000
REGULACION Y CONTROL SANITARIO DE ESTABLECIMIENTOS	112.242.000			112.242.000
ATENCION DE PERSONAS CON DISCAPACIDAD	93.441.000	11.555.000	160.000	105.156.000
PROGRAMA DE FORMACION DE RECURSOS HUMANOS EN SALUD	30.091.000			30.091.000
PROGRAMA DE DESCENTRALIZACION SANITARIA	204.368.000			204.368.000
PROGRAMA ACOMPAÑAMIENTO Y PROT. DE TESTIGOS Y QUERELLANTES	617.000			617.000
GABINETE SOCIAL - PROGRAMA ALEROS	748.000			748.000
Totales	15.662.548.000	343.243.000	40.833.000	16.046.624.000



Nota: Incluye gastos figurativos

Dr. Ricardo H. Pailichenco  
Secretario Legislativo  
CÁMARA DE SENADORES

Dr. MARIO GONZALEZ RAIS  
SECRETARIO PARLAMENTARIO  
CÁMARA DE DIPUTADOS



CAPÍTULO II  
Planilla Anexa 12 al artículo 16º

Administración Central

COMPOSICIÓN DEL GASTO INSTITUCIONAL, POR PROGRAMA Y CARÁCTER ECONÓMICO

Ministerio de Medio Ambiente

Programa o categoría equivalente	GASTOS CORRIENTES	GASTOS DE CAPITAL	APLICACIONES FINANCIERAS	Total
CONDUCCIÓN SUPERIOR	50.440.000	1.500.000		51.940.000
PROGRAMA PRIORITARIO-ATENCIÓN ADMINISTRACIÓN MEDIO AMBIENTE	56.336.000	4.000.000		60.336.000
PROGRAMAS TRANSVERSALES MEDIO AMBIENTE	7.170.000	2.500.000		9.670.000
ATENCIÓN CONDUCCIÓN EJECUTIVA MEDIO AMBIENTE	30.140.000	1.500.000		31.640.000
PLAN DE GESTIÓN DE RESIDUOS SÓLIDOS	5.510.000	67.400.000		72.910.000
MANEJO DE FLORA, FAUNA Y AREAS NATURALES PROTEGIDAS	300.000	500.000		800.000
LABORATORIO	50.000	500.000		550.000
CONTROL DE EFLUENTES Y SANAMIENTO DE CURSOS SUPERFICIALES	1.000.000	100.000		1.100.000
Totales	150.946.000	78.000.000		228.946.000

Imprenta Circular Santa Fe



Nota: Incluye gastos figurativos

Dr. MARIO GONZÁLEZ RAIS  
SECRETARIO PARLAMENTARIO  
CAMARA DE DIPUTADOS

Dr. Ricardo H. Paulichenco  
Secretario Legislativo  
CAMARA DE SENADORES

Provincia de Santa Fe  
Poder Ejecutivo



CAPÍTULO II  
Planilla Anexa 12 al artículo 16°

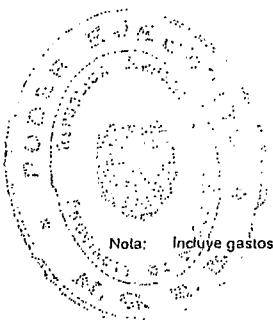
Administración Central

COMPOSICIÓN DEL GASTO INSTITUCIONAL, POR PROGRAMA Y CARÁCTER ECONÓMICO

Ministerio de Obras Públicas

Programa o categoría equivalente	GASTOS CORRIENTES	GASTOS DE CAPITAL	APLICACIONES FINANCIERAS	Total
ACTIVIDADES CENTRALES	118.826.000	4.458.000		123.284.000
CONSTRUCCIONES Y EQUIPAMIENTO SOCIAL	59.634.000	877.452.000		937.086.000
EDIFICACION Y CONSERVACION DE EDIFICIOS PUBLICOS PROVINCIALE	10.465.000	706.113.000		716.578.000
ESTUDIOS Y PROYECTOS INFRAEST.EN VIAS DE COMUNICACION	36.000			36.000
REFACCION Y REMODELACION COMISARIAS VARIAS		1.000.000		1.000.000
FINANCIAMIENTO PROYECTOS DE INVERSIÓN PÚBLICA-I.E.Y N° 13.543		1.008.828.000		1.008.828.000
Totales	188.961.000	2.597.851.000		2.786.812.000

Imprenta Oficial - Santa Fe




Nota: Incluye gastos figurativos

Dr. MARIO GONZÁLEZ RAIS  
SECRETARIO PARLAMENTARIO  
CÁMARA DE DIPUTADOS

Dr. Ricardo H. Flaúchenco  
Secretario Legislativo  
CÁMARA DE SENADORES

Provincia de Santa Fe  
Poder Ejecutivo



CAPÍTULO II  
Planilla Anexa 12 al artículo 16°

Administración Central

COMPOSICIÓN DEL GASTO INSTITUCIONAL, POR PROGRAMA Y CARÁCTER ECONÓMICO

Ministerio de Infraestructura y Transporte

Programa o categoría equivalente	GASTOS CORRIENTES	GASTOS DE CAPITAL	APLICACIONES FINANCIERAS	Total
CONDUCCIÓN SUPERIOR	168.395.500	1.322.700.000		1.491.095.500
FORTALECIMIENTO INSTITUCIONAL		22.000.000		22.000.000
PLANIFICACIÓN Y GESTIÓN		16.000.000		16.000.000
INFRAESTRUCTURA	133.370.500	440.057.000		573.427.500
CONTROL AEROPUERTO Y PARQUE AERONÁUTICO	15.924.000	252.000		16.176.000
OBRAS DE AGUAS Y SANEAMIENTO	11.500.000	791.761.000		803.261.000
RECURSOS HÍDRICOS	2.080.000	247.015.000		249.095.000
OBRAS ESTRATÉGICAS		300.000		300.000
SISTEMAS DE GRANDES ACUEDUCTOS DE LA PROVINCIA DE SANTA FE	915.000	931.775.000		932.690.000
PROTECCIÓN CONTRA INUNDACIONES EN LA PROVINCIA		86.711.000		86.711.000
PROMOCIÓN Y FISCALIZACIÓN TRANSPORTE	2.322.190.000			2.322.190.000
FINANCIAMIENTO PROYECTOS DE INVERSIÓN PÚBLICA-LEY N° 13.543		700.628.000		700.628.000
PARTIDAS NO ASIGNABLE A PROGRAMAS	22.898.000		16.792.000	39.690.000
Totales	2.677.273.000	4.559.199.000	16.792.000	7.253.264.000

Nota: Incluye gastos figurativos

Dr. MARIO GONZÁLEZ RAIS  
SECRETARIO PARLAMENTARIO  
CÁMARA DE DIPUTADOS

Dr. Ricardo H. Faulichenco  
Secretario Legislativo  
CÁMARA DE SENADORES



CAPÍTULO II  
Planilla Anexa 12 al artículo 16º

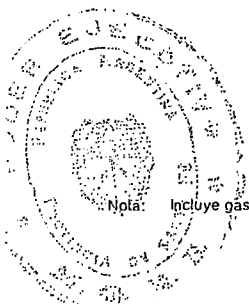
Administración Central

COMPOSICIÓN DEL GASTO INSTITUCIONAL, POR PROGRAMA Y CARÁCTER ECONÓMICO

Ministerio de Trabajo y Seguridad Social

Programa o categoría equivalente	GASTOS CORRIENTES	GASTOS DE CAPITAL	APLICACIONES FINANCIERAS	Total
ACTIVIDAD CENTRAL	96.620.000	650.000		97.270.000
PREVIS. SOLUCION CONFLICTOS LAB., FISCALIZ. LEGAL. LAB.	171.362.000	1.730.000		173.092.000
COORDINACION POLITICAS ASISTENCIA SOCIAL	1.593.068.000	200.000		1.593.268.000
AUTOSEGURO DE RIESGOS DEL TRABAJO PROVINCIA -DECRETO 2380/10	105.728.000	250.000		105.978.000
POLITICAS DE PROMOCIÓN DE EMPLEO Y TRABAJO DECENTE	46.504.000	336.000		46.840.000
CONSTRUCCIONES Y MEJORAMIENTO EDIFICIO		6.200.000		6.200.000
Totales	2.013.282.000	9.366.000		2.022.648.000

Es copia de la original.



Dr. MARIO GONZÁLEZ RAIS  
SECRETARIO PARLAMENTARIO  
CÁMARA DE DIPUTADOS

Dr. Ricardo H. Paulichenco  
Secretario Legislativo  
CÁMARA DE SENADORES



CAPÍTULO II  
Planilla Anexa 12 al artículo 16º


Administración Central

COMPOSICIÓN DEL GASTO INSTITUCIONAL, POR PROGRAMA Y CARÁCTER ECONÓMICO

Ministerio de Desarrollo Social

Programa o categoría equivalente	GASTOS CORRIENTES	GASTOS DE CAPITAL	APLICACIONES FINANCIERAS	Total
ACTIVIDAD CENTRAL	250.281.000	50.300.000		300.581.000
ATENCION LEY 13124	9.856.000			9.856.000
DESARROLLO TERRITORIAL	1.184.150.000	2.922.000		1.187.072.000
PROMOCION Y DESARROLLO DEL DEPORTE	118.666.000	2.382.000		121.048.000
SECRETARIA DE POLITICAS SOCIALES	906.871.000	22.536.000		929.407.000
DESASTRES Y EMERGENCIAS	519.000			519.000
SECRETARIA DE INTEGRACION SOCIAL	208.780.000	9.995.000		218.775.000
GABINETE SOCIAL - PROGRAMA "ALEROS"	4.627.000	183.000		4.810.000
Totales	2.683.750.000	88.318.000		2.772.068.000


Int. en la Oficina de Asesoría Parlamentaria



Nota: Incluye gastos figurativos

Dr. MARIO GONZALEZ RAIS  
SECRETARIO PARLAMENTARIO  
CÁMARA DE DIPUTADOS

Dr. Ricardo H. Pauligueno  
Secretario Legislativo  
CÁMARA DE SENADORES



CAPÍTULO II

Planilla Anexa 12 al artículo 16º

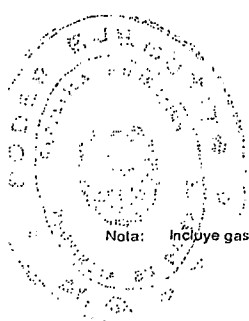
Administración Central

COMPOSICIÓN DEL GASTO INSTITUCIONAL, POR PROGRAMA Y CARÁCTER ECONÓMICO

Ministerio de Innovación y Cultura

Programa o categoría equivalente	GASTOS CORRIENTES	GASTOS DE CAPITAL	APLICACIONES FINANCIERAS	Total
CONDUCCION EJECUTIVA	121.493.000	2.768.000		124.261.000
POLITICAS PUBLICAS CULTURALES Y TERRITORIO PROVINCIAL	30.896.000	950.000		31.846.000
PROGRAM.PRODUC.FORMAC.CAPAC.Y APOYO A LAS ACT.CULT.YSUS INST	179.477.000	920.000		180.397.000
PROGRAMACION TERRITORIAL	27.221.000	480.000		27.701.000
ESPACIOS CULTURALES Y SALAS	38.896.000	2.250.000		41.146.000
PRODUCCION Y CIRCULACION DE BIENES CULTURALES	31.323.000	4.870.000		36.193.000
PATRIM.CULT.RECUPERAC.DE LA HISTORIA, MUSEOS	52.964.000	4.660.000		57.624.000
ORGANISMOS SOCIOCULTURALES	38.846.000	60.000		38.906.000
Totales	521.116.000	16.958.000		538.074.000

Imp. en la Oficina de la Cámara de Diputados



Nota: Incluye gastos figurativos

Dr. MARIO GONZÁLEZ RAIS  
SECRETARIO PARLAMENTARIO  
CÁMARA DE DIPUTADOS

Dr. Ricardo H. Paulichenco  
Secretario Legislativo  
CÁMARA DE SENADORES



CAPÍTULO II  
Planilla Anexa 12 al artículo 16º

Administración Central

COMPOSICIÓN DEL GASTO INSTITUCIONAL, POR PROGRAMA Y CARÁCTER ECONÓMICO

Secretaría de Estado del Habitat

Programa o categoría equivalente	GASTOS CORRIENTES	GASTOS DE CAPITAL	APLICACIONES FINANCIERAS	Total
SECRETARIA DE ESTADO DEL HABITAT	28.042.000	1.500.000		29.542.000
PROGRAMA MI TIERRA MI CASA		70.000.000		70.000.000
PROGRAMA INTERVENCION INTEGRAL EN BARRIOS		258.850.000		258.850.000
PROGRAMA INTEGRACION ASENTAMIENTOS IRREGULARES		20.000.000		20.000.000
PROG.ACCION PARA LA PROVISION DE TIERRAS P/EL HABITAT SOCIAL		296.385.000		296.385.000
Totales	28.042.000	646.735.000		674.777.000


IFE - Ana Ojeda - Santa Fe

Nota: Incluye gastos figurativos

Dr. MARIO GONZÁLEZ RAIS  
SECRETARIO PARLAMENTARIO  
CÁMARA DE DIPUTADOS

Dr. Ricardo H. Paulichenco  
Secretario Legislativo  
CÁMARA DE SENADORES





CAPÍTULO II  
Planilla Anexa 12 al artículo 16º

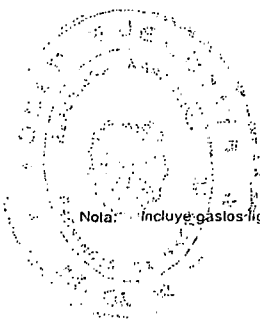
Administración Central

COMPOSICIÓN DEL GASTO INSTITUCIONAL, POR PROGRAMA Y CARÁCTER ECONÓMICO

Secretaría de Estado de la Energía

Programa o categoría equivalente	GASTOS CORRIENTES	GASTOS DE CAPITAL	APLICACIONES FINANCIERAS	Total
SECRETARIA DE ESTADO DE LA ENERGIA	43.236.000	3.114.000		46.350.000
SUBSECRETARIA DE GAS Y ENERGIAS CONVENCIONALES		24.000.000		24.000.000
SUBSECRETARIA DE ENERGIAS RENOVABLES	40.818.000	28.294.000		69.112.000
FONDO ELECTRIFICACION RURAL	21.260.000			21.260.000
PROGRAMA PUEBLO MIO	10.000.000	10.000.000		20.000.000
FINANCIAMIENTO PROYECTOS DE INVERSIÓN PÚBLICA-LEY N° 13.543		307.144.000		307.144.000
Totales	115.314.000	372.552.000		487.866.000

Intendencia General



Nota: Incluye gastos figurativos

Dr. MARIO GONZÁLEZ PAIS  
SECRETARIO PARLAMENTARIO  
CÁMARA DE DIPUTADOS

Dr. Ricardo H. Pallichenco  
Secretario Legislativo  
CÁMARA DE SENADORES



CAPÍTULO II

Planilla Anexa 12 al artículo 16º

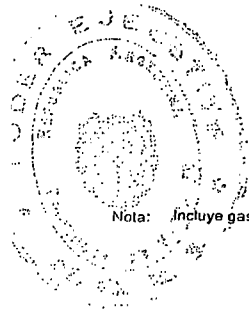
Administración Central

COMPOSICIÓN DEL GASTO INSTITUCIONAL, POR PROGRAMA Y CARÁCTER ECONÓMICO

Fiscalía del Estado

Programa o categoría equivalente	GASTOS CORRIENTES	GASTOS DE CAPITAL	APLICACIONES FINANCIERAS	Total
FISCALIA DE ESTADO	39.093.000	1.475.000		40.568.000
ASESORAMIENTO Y DEFENSA EN JUICIO	69.063.000			69.063.000
INSPECCION GENERAL DE PERSONAS JURIDICAS	16.307.000			16.307.000
ESCUELA DE ABOGADOS DEL ESTADO	2.513.000			2.513.000
ALLANAMIENTOS Y AC. TRANSACCIONALES POLICIA Y EX BANCARIOS	5.394.000		4.322.000	9.716.000
Totales	132.370.000	1.475.000	4.322.000	138.167.000


Intendencia de la Cámara de Senadores



Nota: Incluye gastos figurativos

Dr. Ricardo H. Paulichenco  
Secretario Legislativo  
CÁMARA DE SENADORES

Dr. MARIO GONZÁLEZ RAIS  
SECRETARIO PARLAMENTARIO  
CÁMARA DE DIPUTADOS



CAPÍTULO II  
Planilla Anexa 12 al artículo 16º

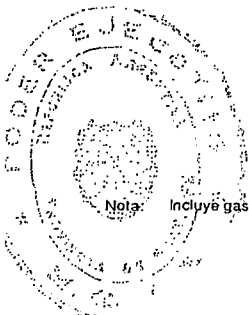
Administración Central

COMPOSICIÓN DEL GASTO INSTITUCIONAL, POR PROGRAMA Y CARÁCTER ECONÓMICO

Defensoría del Pueblo


Programa o categoría equivalente	GASTOS CORRIENTES	GASTOS DE CAPITAL	APLICACIONES FINANCIERAS	Total
DEFENSA DERECHOS QUEJOSOS	309.049.000	1.452.000		310.501.000
DEFENSORIA PROVINCIAL DE NIÑAS, NIÑOS Y ADOLESCENTES	37.557.000	250.000		37.807.000
Totales	346.606.000	1.702.000		348.308.000

Imp: Santa Ofic. de - Santa Fe



Dr. Ricardo H. Paulichenco  
Secretario Legislativo  
CÁMARA DE SENADORES

Dr. MARIO GONZÁLEZ RAIS  
SECRETARIO PARLAMENTARIO  
CÁMARA DE DIPUTADOS



CAPÍTULO II  
Planilla Anexa 12 al artículo 16º

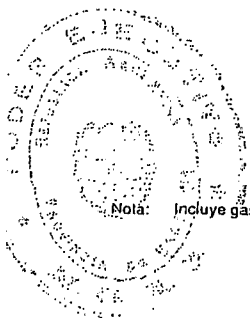
Administración Central

COMPOSICIÓN DEL GASTO INSTITUCIONAL, POR PROGRAMA Y CARÁCTER ECONÓMICO

Servicio de la Deuda Pública

Programa o categoría equivalente	GASTOS CORRIENTES	GASTOS DE CAPITAL	APLICACIONES FINANCIERAS	Total
DEUDAS DIRECTAS DE LA ADMINISTRACIÓN	988.503.000		1.011.000.000	1.999.503.000
Totales	988.503.000		1.011.000.000	1.999.503.000


Imprenta O'Gour - Santa Fe



Dr. Ricardo H. Paulichenco  
Secretario Legislativo  
CAMARA DE SENADORES

Dr. MARIO GONZÁLEZ RAIS  
SECRETARIO PARLAMENTARIO  
CAMARA DE DIPUTADOS

Provincia de Santa Fe  
Poder Ejecutivo



CAPITULO II  
Planilla Anexa 12 al artículo 16°


Administración Central

COMPOSICIÓN DEL GASTO INSTITUCIONAL, POR PROGRAMA Y CARÁCTER ECONÓMICO

Obligaciones a Cargo del Tesoro

Programa o categoría equivalente	GASTOS CORRIENTES	GASTOS DE CAPITAL	APLICACIONES FINANCIERAS	Total
ATENCION IMPREVISTOS	1.688.416.000	970.928.000		2.659.344.000
SERVICIOS BASICOS Y OTROS SERVICIOS NO PERSONALES	428.141.000			428.141.000
SERVICIOS FINANCIEROS	512.000			512.000
ASISTENCIA FINANCIERA A DIVERSOS ENTES	736.782.000	78.550.000		815.332.000
PARTICIPACION IMPUESTOS MUNICIPIOS Y COMUNAS	14.937.482.000			14.937.482.000
DELEGACIONES FIGURATIVAS	5.827.769.000	6.255.871.000	40.000.000	12.123.640.000
PEFIP LEY 12403			250.000.000	250.000.000
Totales	23.619.102.000	7.305.349.000	290.000.000	31.214.451.000

Imprenta Oficial



Dr. Ricardo H. Pautichonca  
Secretario Legislativo  
CÁMARA DE SENADORES

Dr. MARIO GONZÁLEZ RAIS  
SECRETARIO PARLAMENTARIO  
CÁMARA DE DIPUTADOS

Nota: Incluye gastos figurativos  
El Programa "Participación Impuestos a Municipios y Comunas" incluye: Impuestos Nacionales \$ 7.842.992.000; Ingresos Brutos \$ 4.974.965.000; Impuesto Inmobiliario \$ 2.119.525.000

Provincia de Santa Fe  
 Poder Ejecutivo



000084



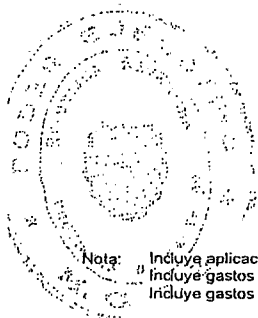
CAPITULO II  
 Planilla Anexa 13 al artículo 16°

Administración Central  
 COMPOSICIÓN INSTITUCIONAL POR FINALIDAD Y FUNCIÓN

Poder Legislativo Provincial

Finalidad	Función	Subfunción	Concepto	Monto
1			ADMINISTRACION GUBERNAMENTAL	2.869.740.000
	1		Legislativa	2.377.715.000
	7		Control de la Gestión Pública	492.025.000
3			SERVICIOS SOCIALES	334.000.000
	2		Promoción y asistencia social	334.000.000
Total				3.203.740.000

Imprenta Circo - Santa Fe




Nota: 1 Incluye aplicaciones financieras  
 2 Incluye gastos figurativos  
 3 Incluye gastos no clasificables

Dr. Ricardo H. Paulichenco  
 Secretario Legislativo  
 CÁMARA DE SENADORES

Dr. MARIO GONZÁLEZ RAIS  
 SECRETARIO PARLAMENTARIO  
 CÁMARA DE DIPUTADOS

*Provincia de Santa Fe*  
*Poder Ejecutivo*



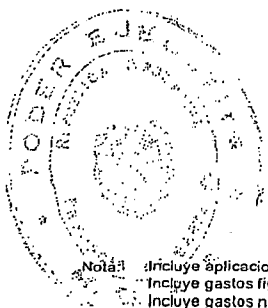
CAPITULO II  
Planilla Anexa 13 al artículo 16°

**Administración Central**  
**COMPOSICIÓN INSTITUCIONAL POR FINALIDAD Y FUNCIÓN**

Poder Legislativo Provincial  
Cámara de Senadores

Finalidad	Función	Subfunción	Concepto	Monto
1			ADMINISTRACION GUBERNAMENTAL	889.100.000
	1		Legislativa	889.100.000
3			SERVICIOS SOCIALES	184.000.000
	2		Promoción y asistencia social	184.000.000
<b>Total</b>				<b>1.073.100.000</b>

Imp. en la Oficina - Santa Fe



Dr. Ricardo H. Paulichenco  
Secretario Legislativo  
CÁMARA DE SENADORES

Dr. MARIO GONZÁLEZ RAIS  
SECRETARIO PARLAMENTARIO  
CÁMARA DE DIPUTADOS

Nota:  Incluye aplicaciones financieras  
 Incluye gastos figurativos  
 Incluye gastos no clasificables

Provincia de Santa Fe  
Poder Ejecutivo



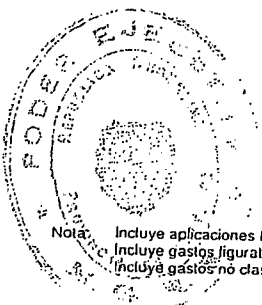
CAPÍTULO II  
Planilla Anexa 13 al artículo 16º

Administración Central  
COMPOSICIÓN INSTITUCIONAL POR FINALIDAD Y FUNCIÓN

Poder Legislativo Provincial  
Cámara de Diputados

Finalidad	Función	Subfunción	Concepto	Monto
1			ADMINISTRACION GUBERNAMENTAL	
	1		Legislativa	1.488.615.000
3			SERVICIOS SOCIALES	1.488.615.000
	2		Promoción y asistencia social	150.000.000
				150.000.000
			Total	1.638.615.000

Imp. en la Oficina - Santa Fe



Nota: Incluye aplicaciones financieras  
Incluye gastos figurativos  
Incluye gastos no clasificables

Dr. Ricardo H. Paulichenco  
Secretario Legislativo  
CÁMARA DE SENADORES

Dr. MARIO GONZÁLEZ RAIS  
SECRETARIO PARLAMENTARIO  
CÁMARA DE DIPUTADOS



Provincia de Santa Fe  
 Poder Ejecutivo



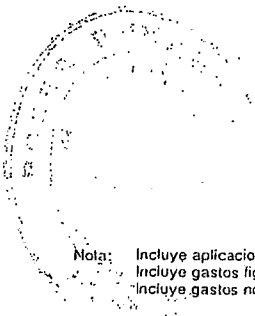
CAPÍTULO II  
 Planilla Anexa 13 al artículo 16º

Administración Central  
 COMPOSICIÓN INSTITUCIONAL POR FINALIDAD Y FUNCIÓN

Poder Legislativo Provincial  
 Tribunal de Cuentas de la Provincia

Finalidad	Función	Subfunción	Concepto	Monto
1			ADMINISTRACION GUBERNAMENTAL	492.025.000
	7		Control de la Gestión Pública	492.025.000
Total				492.025.000

Imp. ante Of. Econ. - Santa Fe




**Nota:**  
 Incluye aplicaciones financieras  
 Incluye gastos figurativos  
 Incluye gastos no clasificables

Dr. Ricardo M. Paulichenco  
 Secretario Legislativo  
 CÁMARA DE SENADORES

Dr. MARIO GONZÁLEZ RAIS  
 SECRETARIO PARLAMENTARIO  
 CÁMARA DE DIPUTADOS

Provincia de Santa Fe  
Poder Ejecutivo




CAPÍTULO II  
Planilla Anexa 13 al artículo 16º

Administración Central  
COMPOSICIÓN INSTITUCIONAL POR FINALIDAD Y FUNCIÓN

Poder Ejecutivo - Gobernación

Finalidad	Función	Subfunción	Concepto	Monto
1			ADMINISTRACION GUBERNAMENTAL	227.393.000
	3		Dirección Superior Ejecutiva	227.393.000
3			SERVICIOS SOCIALES	2.000.000
	2		Promoción y asistencia social	2.000.000
Total				229.393.000

Imp. Ants Circ. J. - Santa Fe



Nota: Incluye aplicaciones financieras  
Incluye gastos figurativos  
Incluye gastos no clasificables

Dr. Ricardo H. Paulichenco  
Secretario Legislativo  
CÁMARA DE SENADORES

Dr. MARIO GONZÁLEZ RAIS  
SECRETARIO PARLAMENTARIO  
CÁMARA DE DIPUTADOS

Provincia de Santa Fe  
Poder Ejecutivo



CAPÍTULO II


Planilla Anexa 13 al artículo 16º

Administración Central  
COMPOSICIÓN INSTITUCIONAL POR FINALIDAD Y FUNCIÓN

Poder Judicial Provincial

Finalidad	Función	Subfunción	Concepto	Monto
1			ADMINISTRACION GUBERNAMENTAL	6.883.365.000
	2		Judicial	6.883.365.000
3			SERVICIOS SOCIALES	116.000
	2		Promoción y asistencia social	116.000
<b>Total</b>				<b>6.883.481.000</b>

Imprenta Oficial - Santa Fe



Nota: Incluye aplicaciones financieras  
Incluye gastos ligatativos  
Incluye gastos no clasificables

Dr. Ricardo H. Maulichenco  
Secretario Legislativo  
CÁMARA DE SENADORES

Dr. MARIO GONZÁLEZ RAIS  
SECRETARIO PARLAMENTARIO  
CÁMARA DE DIPUTADOS

Provincia de Santa Fe  
Poder Ejecutivo



CAPÍTULO II  
Planilla Anexa 13 al artículo 16º


Administración Central  
COMPOSICIÓN INSTITUCIONAL POR FINALIDAD Y FUNCIÓN

Poder Judicial Provincial

Poder Judicial

Finalidad	Función	Subfunción	Concepto	Monto
1			ADMINISTRACION GUBERNAMENTAL	6.761.289.000
	2		Judicial	6.761.289.000
Total				6.761.289.000

Imprenta Oficial - Santa Fe



Nota: Incluye aplicaciones financieras  
Incluye gastos figurativos  
Incluye gastos no clasificables

Dr. Ricardo H. Paulichenco  
Secretario Legislativo  
CÁMARA DE SENADORES

Dr. MARIO GONZÁLEZ RAIS  
SECRETARIO PARLAMENTARIO  
CÁMARA DE DIPUTADOS

Provincia de Santa Fe  
Poder Ejecutivo



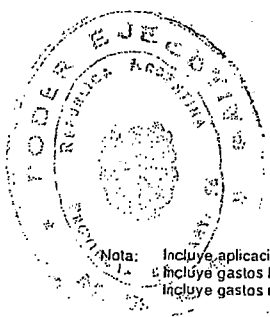
CAPÍTULO II  
Planilla Anexa 13 al artículo 16º

Administración Central  
COMPOSICIÓN INSTITUCIONAL POR FINALIDAD Y FUNCIÓN

Poder Judicial Provincial  
Servicio Público Provincial de la Defensa Penal

Finalidad	Función	Subfunción	Concepto	Monto
1			ADMINISTRACION GUBERNAMENTAL	50.755.000
	2		Judicial	50.755.000
3			SERVICIOS SOCIALES	116.000
	2		Promoción y asistencia social	116.000
Total				50.871.000

Imprenta Oficial - Santa Fe



Nota: Incluye aplicaciones financieras  
Incluye gastos ligatívos  
Incluye gastos no clasificables

Dr. Ricardo H. Puzichenco  
Secretario Legislativo  
CÁMARA DE SENADORES

Dr. MARIO GONZÁLEZ RAIS  
SECRETARIO PARLAMENTARIO  
CÁMARA DE DIPUTADOS

Provincia de Santa Fe  
Poder Ejecutivo



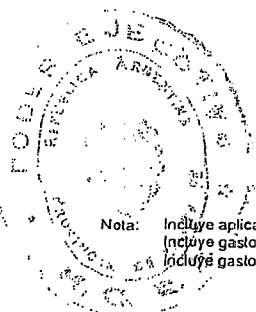
CAPÍTULO II  
Planilla Anexa 13 al artículo 16º

Administración Central  
COMPOSICIÓN INSTITUCIONAL POR FINALIDAD Y FUNCIÓN

Poder Judicial Provincial  
Ministerio Público de la Acusación

Finalidad	Función	Subfunción	Concepto	Monto
1			ADMINISTRACION GUBERNAMENTAL	71.321.000
	2		Judicial	71.321.000
Total				71.321.000

Imprenta Oliva - Santa Fe




Nota: Incluye aplicaciones financieras  
Incluye gastos figurativos  
Incluye gastos no clasificables

Dr. MARIO GONZÁLEZ RAIS  
SECRETARIO PARLAMENTARIO  
CÁMARA DE DIPUTADOS

Dr. Ricardo Paulichenco  
Secretario Legislativo  
CÁMARA DE SENADORES

Provincia de Santa Fe  
 Poder Ejecutivo



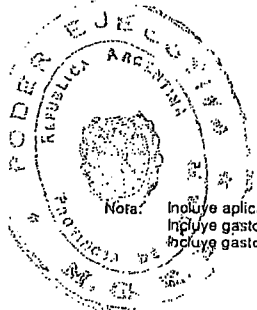
CAPÍTULO II  
 Planilla Anexa 13 al artículo 16º

Administración Central  
 COMPOSICIÓN INSTITUCIONAL POR FINALIDAD Y FUNCIÓN

Ministerio de Gobierno y Reforma del Estado

Finalidad	Función	Subfunción	Concepto	Monto
1			ADMINISTRACION GUBERNAMENTAL	3.633.993.000
	3		Dirección Superior Ejecutiva	1.813.759.000
	5		Relaciones Interiores	1.820.234.000
2			SERVICIOS DE SEGURIDAD	60.596.000
	1		Seguridad Interior	60.596.000
3			SERVICIOS SOCIALES	1.309.640.000
	2		Promoción y asistencia social	1.000.000
	3		Seguridad Social	30.200.000
	4		Educación y Cultura	1.278.440.000
		4	Cultura (incluye Culto)	90.267.000
		6	Administración de la Educación	1.188.173.000
<b>Total</b>				<b>5.004.229.000</b>

Imp. en la Oficina - Santa Fe



Nota: Incluye aplicaciones financieras  
 Incluye gastos figurativos  
 Incluye gastos no clasificables

Dr. Ricardo H. Paulichenco  
 Secretario Legislativo  
 CÁMARA DE SENADORES

Dr. MARIO GONZÁLEZ RAIS  
 SECRETARIO PARLAMENTARIO  
 CÁMARA DE DIPUTADOS

Provincia de Santa Fe  
Poder Ejecutivo



000002



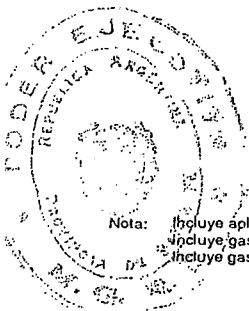
CAPÍTULO II  
Planilla Anexa 13 al artículo 16º

**Administración Central**  
**COMPOSICIÓN INSTITUCIONAL POR FINALIDAD Y FUNCIÓN**

Ministerio de Justicia y Derechos Humanos

Finalidad	Función	Subfunción	Concepto	Monto
1			ADMINISTRACION GUBERNAMENTAL	827.663.000
	2		Judicial	81.000.000
	3		Dirección Superior Ejecutiva	746.663.000
3			SERVICIOS SOCIALES	183.814.000
	2		Promoción y asistencia social	183.814.000
			<b>Total</b>	<b>1.011.477.000</b>

Imprenta Oficial - Santa Fe





Nota: Incluye aplicaciones financieras  
Incluye gastos figurativos  
Incluye gastos no clasificables

Dr. Ricardo H. Párllichenco  
Secretario Legislativo  
CÁMARA DE SENADORES

Dr. MARIO GONZÁLEZ RAIS  
SECRETARIO PARLAMENTARIO  
CÁMARA DE DIPUTADOS



Provincia de Santa Fe  
Poder Ejecutivo



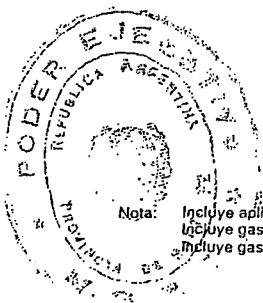
CAPÍTULO II  
Planilla Anexa 13 al artículo 16º

Administración Central  
COMPOSICIÓN INSTITUCIONAL POR FINALIDAD Y FUNCIÓN

Ministerio de Seguridad

Finalidad	Función	Subfunción	Concepto	Monto
1			ADMINISTRACION GUBERNAMENTAL	275.682.000
	3		Dirección Superior Ejecutiva	275.682.000
2			SERVICIOS DE SEGURIDAD	17.751.694.000
	1		Seguridad Interior	15.273.029.000
	2		Sistema Penal	2.478.665.000
3			SERVICIOS SOCIALES	155.034.000
	4		Educación y Cultura	155.034.000
		2	Educación Media y Técnica	7.602.000
		3	Educación Superior y Universitaria	146.938.000
		6	Administración de la Educación	494.000
			NO CLASIFICABLES	86.400.000
Total				18.268.810.000

Imp. - ente Oficial - Santa Fe




Nota: Incluye aplicaciones financieras  
Incluye gastos figurativos  
Incluye gastos no clasificables

Dr. Ricardo H. Paulichenco  
Secretario Legislativo  
CÁMARA DE SENADORES

Dr. MARIO GONZÁLEZ RAIS  
SECRETARIO PARLAMENTARIO  
CÁMARA DE DIPUTADOS

Provincia de Santa Fe  
Poder Ejecutivo



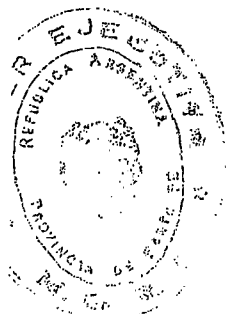
CAPÍTULO II  
Planilla Anexa 13 al artículo 16º

Administración Central  
COMPOSICIÓN INSTITUCIONAL POR FINALIDAD Y FUNCIÓN

Ministerio de la Producción

Finalidad	Función	Subfunción	Concepto	Monto
1			ADMINISTRACION GUBERNAMENTAL	169.132.000
	3		Dirección Superior Ejecutiva	169.132.000
4			SERVICIOS ECONOMICOS	702.003.000
	2		Comunicaciones	35.527.000
	4		Ecología y Medio Ambiente	85.889.000
	5		Agricultura	136.847.000
	6		Industria	207.037.000
	7		Comercio, Turismo y Otros Servicios	215.967.000
	8		Seguros y Finanzas	20.736.000
Total				871.135.000

Imprenta Oficial - Santa Fe




Nota: Incluye aplicaciones financieras  
Incluye gastos figurativos  
Incluye gastos no clasificables

Dr. Ricardo H. Paulcheno  
Secretario Legislativo  
CÁMARA DE SENADORES

Dr. MARIO GONZÁLEZ RAIS  
SECRETARIO PARLAMENTARIO  
CÁMARA DE DIPUTADOS

Provincia de Santa Fe  
Poder Ejecutivo



CAPÍTULO II  
Planilla Anexa 13 al artículo 16º

Administración Central  
COMPOSICIÓN INSTITUCIONAL POR FINALIDAD Y FUNCIÓN

Ministerio de Economía

Finalidad	Función	Subfunción	Concepto	Monto	
Impenya Oficial - Santa Fe	1		ADMINISTRACION GUBERNAMENTAL	1.320.290.000	
		3	Dirección Superior Ejecutiva	486.886.000	
		5	Relaciones Interiores	750.000.000	
		8	Información y Estadística Básica	83.404.000	
	2		SERVICIOS DE SEGURIDAD	20.000.000	
		1	Seguridad Interior	20.000.000	
	3		SERVICIOS SOCIALES	2.848.479.000	
		1	Salud	35.000.000	
		2	Promoción y asistencia social	3.500.000	
		4	Educación y Cultura	328.295.000	
			1	Educación Elemental	500.000
			6	Administración de la Educación	327.795.000
		8	Agua Potable y Alcantarillado	2.389.763.000	
		9	Otros Servicios Urbanos	91.921.000	
	4		SERVICIOS ECONOMICOS	502.160.000	
		1	Energía, Combustible y Minería	17.033.000	
		3	Transporte	38.200.000	
		4	Ecología y Medio Ambiente	4.880.000	
		5	Agricultura	442.047.000	
5		DEUDA PUBLICA	127.848.000		
	1	Servicios de la Deuda Pública (intereses y gastos)	127.848.000		
		NO CLASIFICABLES	763.537.000		
		<b>Total</b>	<b>5.582.314.000</b>		





Nota: Incluye aplicaciones financieras  
Incluye gastos figurativos  
Incluye gastos no clasificables

Dr. Ricardo H. Paulichonco  
Secretario Legislativo  
CÁMARA DE SENADORES

Dr. MARIO GONZÁLEZ RAIS  
SECRETARIO PARLAMENTARIO  
CÁMARA DE DIPUTADOS

Provincia de Santa Fe  
Poder Ejecutivo




CAPÍTULO II  
Planilla Anexa 13 al artículo 16º

Administración Central  
COMPOSICIÓN INSTITUCIONAL POR FINALIDAD Y FUNCIÓN

Ministerio de Educación

Finalidad	Función	Subfunción	Concepto	Monto
1			ADMINISTRACION GUBERNAMENTAL	31.619.000
	3		Dirección Superior Ejecutiva	31.619.000
3			SERVICIOS SOCIALES	40.446.951.000
	2		Promoción y asistencia social	1.000.269.000
	4		Educación y Cultura	39.446.682.000
		1	Educación Elemental	22.990.374.000
		2	Educación Media y Técnica	12.220.705.000
		3	Educación Superior y Universitaria	2.221.756.000
		6	Administración de la Educación	2.013.847.000
Total				40.478.570.000

Impresión Oficial - Santa Fe



Dr. Ricardo H. Farfán  
Secretario Legislativo  
CÁMARA DE SENADORES

Dr. MARIO GONZÁLEZ RAIS  
SECRETARIO PARLAMENTARIO  
CÁMARA DE DIPUTADOS

Nota: Incluye aplicaciones financieras  
Incluye gastos figurativos  
Incluye gastos no clasificables

Provincia de Santa Fe  
 Poder Ejecutivo



CAPÍTULO II  
 Planilla Anexa 13 al artículo 16º

Administración Central  
 COMPOSICIÓN INSTITUCIONAL POR FINALIDAD Y FUNCIÓN

Ministerio de Ciencia, Tecnología e Innovación Productiva

Finalidad	Función	Subfunción	Concepto	Monto
3			SERVICIOS SOCIALES	180.620.000
	5		Ciencia y Técnica	180.620.000
Total				180.620.000

Imprenta Cívica - Santa Fe




Dr. Ricardo H. Parichenco  
 Director Legislativo  
 CÁMARA DE SENADORES

Dr. MARIO GONZALEZ RAIS  
 SECRETARIO PARLAMENTARIO  
 CÁMARA DE DIPUTADOS

Nota: Incluye aplicaciones financieras  
 Incluye gastos ligativos  
 Incluye gastos no clasificables

Provincia de Santa Fe  
 Poder Ejecutivo




CAPÍTULO II  
 Planilla Anexa 13 al artículo 16º

Administración Central  
 COMPOSICIÓN INSTITUCIONAL POR FINALIDAD Y FUNCIÓN

Ministerio de Salud

Finalidad	Función	Subfunción	Concepto	Monto
3			SERVICIOS SOCIALES	16.005.791.000
	1		Salud	15.908.744.000
	2		Promoción y asistencia social	68.231.000
	4		Educación y Cultura	28.816.000
		3	Educación Superior y Universitaria	28.816.000
			NO CLASIFICABLES	40.833.000
Total				16.046.624.000

Imp. en la imprenta de Santa Fe



Nota: Incluye aplicaciones financieras  
 Incluye gastos figurativos  
 Incluye gastos no clasificables

Dr. Ricardo H. Paulichenco  
 Secretario Legislativo  
 CÁMARA DE SENADORES

Dr. MARIO GONZÁLEZ RAIS  
 SECRETARIO PARLAMENTARIO  
 CÁMARA DE DIPUTADOS

Provincia de Santa Fe  
Poder Ejecutivo



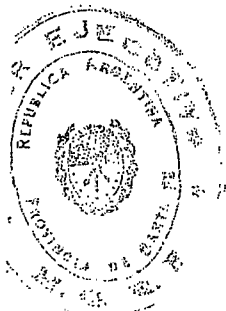
CAPÍTULO II  
Planilla Anexa 13 al artículo 16º

Administración Central  
COMPOSICIÓN INSTITUCIONAL POR FINALIDAD Y FUNCIÓN

Ministerio de Medio Ambiente

Finalidad	Función	Subfunción	Concepto	Monto
1			ADMINISTRACION GUBERNAMENTAL	
	3		Dirección Superior Ejecutiva	51.940.000
4			SERVICIOS ECONOMICOS	51.940.000
	4		Ecología y Medio Ambiente	177.006.000
				177.006.000
			Total	228.946.000

Imprenta - Santa Fe




Nota: Incluye aplicaciones financieras  
Incluye gastos figurativos  
Incluye gastos no clasificables

Dr. Ricardo H. Paulichenco  
Secretario Legislativo  
CÁMARA DE SENADORES

Dr. MARIO GONZÁLEZ RAIS  
SECRETARIO PARLAMENTARIO  
CÁMARA DE DIPUTADOS

Provincia de Santa Fe  
Poder Ejecutivo



000102




CAPÍTULO II  
Planilla Anexa 13 al artículo 16º

Administración Central  
COMPOSICIÓN INSTITUCIONAL POR FINALIDAD Y FUNCIÓN

Ministerio de Obras Públicas

Finalidad	Función	Subfunción	Concepto	Monto
1			ADMINISTRACION GUBERNAMENTAL	613.417.000
	2		Judicial	209.960.000
	3		Dirección Superior Ejecutiva	403.457.000
2			SERVICIOS DE SEGURIDAD	437.370.000
	2		Sistema Penal	437.370.000
3			SERVICIOS SOCIALES	1.718.172.000
	1		Salud	1.163.122.000
	2		Promoción y asistencia social	10.650.000
	4		Educación y Cultura	526.200.000
		1	Educación Elemental	1.000.000
		2	Educación Media y Técnica	55.300.000
		3	Educación Superior y Universitaria	5.100.000
		4	Cultura (incluye Culto)	335.100.000
		5	Deporte y Recreación	129.700.000
	6		Trabajo	2.200.000
	7		Vivienda y Urbanismo	16.000.000
4			SERVICIOS ECONOMICOS	17.853.000
	3		Transporte	10.853.000
	4		Ecología y Medio Ambiente	1.000.000
	7		Comercio, Turismo y Otros Servicios	6.000.000
<b>Total</b>				<b>2.786.812.000</b>

Instituto de Estadística - Santa Fe



Nota: Incluye aplicaciones financieras  
Incluye gastos figurativos  
Incluye gastos no clasificables

Dr. MARIO GONZÁLEZ RAIS  
SECRETARIO PARLAMENTARIO  
CÁMARA DE DIPUTADOS

Dr. Ricardo N. Padichenco  
Secretario Legislativo  
CÁMARA DE SENADORES



Provincia de Santa Fe  
Poder Ejecutivo



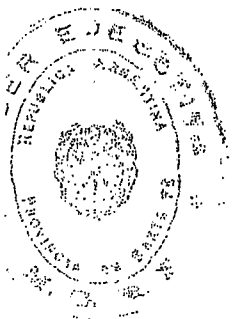
CAPÍTULO II  
Planilla Anexa 13 al artículo 16º

Administración Central  
COMPOSICIÓN INSTITUCIONAL POR FINALIDAD Y FUNCIÓN

Ministerio de Infraestructura y Transporte

Finalidad	Función	Subfunción	Concepto	Monto
1			ADMINISTRACION GUBERNAMENTAL	307.271.500
	3		Dirección Superior Ejecutiva	307.271.500
3			SERVICIOS SOCIALES	3.937.537.500
	8		Agua Potable y Alcantarillado	2.939.926.000
	9		Otros Servicios Urbanos	997.611.500
4			SERVICIOS ECONOMICOS	2.968.765.000
	3		Transporte	2.967.765.000
	5		Agricultura	1.000.000
5			DEUDA PUBLICA	22.898.000
	1		Servicios de la Deuda Pública (intereses y gastos)	22.898.000
			NO CLASIFICABLES	16.792.000
<b>Total</b>				<b>7.253.264.000</b>

Imprenta Cincin Santa Fe





Nota: Incluye aplicaciones financieras  
Incluye gastos ligurativos  
Incluye gastos no clasificables

Dr. MARIO GONZÁLEZ RAIS  
SECRETARIO PARLAMENTARIO  
CÁMARA DE DIPUTADOS

Dr. Ricardo H. Paulichenco  
Secretario Legislativo  
CÁMARA DE SENADORES

Provincia de Santa Fe  
Poder Ejecutivo



CAPÍTULO II  
Planilla Anexa 13 al artículo 16º

Administración Central  
COMPOSICIÓN INSTITUCIONAL POR FINALIDAD Y FUNCIÓN

Ministerio de Trabajo y Seguridad Social

Finalidad	Función	Subfunción	Concepto	Monto
1			ADMINISTRACION GUBERNAMENTAL	97.270.000
	3		Dirección Superior Ejecutiva	97.270.000
3			SERVICIOS SOCIALES	1.819.400.000
	2		Promoción y asistencia social	3.000.000
	3		Seguridad Social	1.593.268.000
	6		Trabajo	223.132.000
4			SERVICIOS ECONOMICOS	105.978.000
	8		Seguros y Finanzas	105.978.000
Total				2.022.648.000

Imprenta C. Rossi - Santa Fe



Dr. Ricardo H. Raulichenco  
Secretario Legislativo  
CÁMARA DE SENADORES

Dr. MARIO GONZÁLEZ RAIS  
SECRETARIO PARLAMENTARIO  
CÁMARA DE DIPUTADOS

Nota: Incluye aplicaciones financieras  
Incluye gastos figurativos  
Incluye gastos no clasificables

Provincia de Santa Fe  
 Poder Ejecutivo



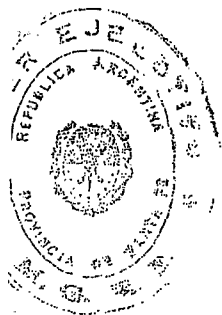
CAPÍTULO II  
 Planilla Anexa 13 al artículo 16º

Administración Central  
 COMPOSICIÓN INSTITUCIONAL POR FINALIDAD Y FUNCIÓN

Ministerio de Desarrollo Social

Finalidad	Función	Subfunción	Concepto	Monto
3			SERVICIOS SOCIALES	2.772.068.000
	2		Promoción y asistencia social	2.641.164.000
	4		Educación y Cultura	130.904.000
		3	Educación Superior y Universitaria	9.856.000
		5	Deporte y Recreación	121.048.000
Total				2.772.068.000

Impreso en: C. fiscal - Santa Fe





Nota: Incluye aplicaciones financieras  
 Incluye gastos figurativos  
 Incluye gastos no clasificables

Dr. MARIO GONZÁLEZ RAIS  
 SECRETARIO PARLAMENTARIO  
 CÁMARA DE DIPUTADOS

Dr. Ricardo H. Paulichenco  
 Secretario Legislativo  
 CÁMARA DE SENADORES

*Provincia de Santa Fe*  
*Poder Ejecutivo*



CAPÍTULO II  
Planilla Anexa 13 al artículo 16º

**Administración Central**  
**COMPOSICIÓN INSTITUCIONAL POR FINALIDAD Y FUNCIÓN**

Ministerio de Innovación y Cultura

Finalidad	Función	Subfunción	Concepto	Monto
1			ADMINISTRACION GUBERNAMENTAL	34.841.000
	3		Dirección Superior Ejecutiva	34.841.000
3			SERVICIOS SOCIALES	503.233.000
	4		Educación y Cultura	503.233.000
		3	Educación Superior y Universitaria	1.037.000
		4	Cultura (incluye Culto)	502.196.000
<b>Total</b>				<b>538.074.000</b>

Intendencia - Santa Fe




Nota: Incluye aplicaciones financieras  
Incluye gastos figurativos  
Incluye gastos no clasificables

**DR. MARIO GONZÁLEZ RAIS**  
SECRETARIO PARLAMENTARIO  
CÁMARA DE DIPUTADOS

Dr. Ricardo H. Naulichenco  
Secretario Legislativo  
CÁMARA DE SENADORES

Provincia de Santa Fe  
Poder Ejecutivo



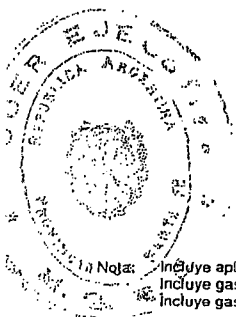
CAPÍTULO II  
Planilla Anexa 13 al artículo 16º

Administración Central  
COMPOSICIÓN INSTITUCIONAL POR FINALIDAD Y FUNCIÓN

Secretaria de Estado del Habitat

Finalidad	Función	Subfunción	Concepto	Monto
1			ADMINISTRACION GUBERNAMENTAL	29.542.000
	3		Dirección Superior Ejecutiva	29.542.000
3			SERVICIOS SOCIALES	645.235.000
	2		Promoción y asistencia social	296.385.000
	7		Vivienda y Urbanismo	348.850.000
Total				674.777.000

Imprenta C. J. J. - Santa Fe




Nqja: incluye aplicaciones financieras  
incluye gastos figurativos  
incluye gastos no clasificables

Dr. MARIO GONZÁLEZ RAIS  
SECRETARIO PARLAMENTARIO  
CÁMARA DE DIPUTADOS

Dr. Ricardo H. Paulichenco  
Secretario Legislativo  
CÁMARA DE SENADORES

Provincia de Santa Fe  
Poder Ejecutivo



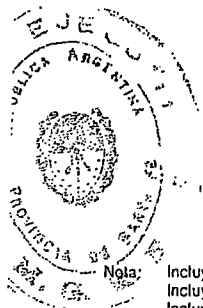
CAPÍTULO II  
Planilla Anexa 13 al artículo 16º

Administración Central  
COMPOSICIÓN INSTITUCIONAL POR FINALIDAD Y FUNCIÓN

Secretaría de Estado de la Energía

Finalidad	Función	Subfunción	Concepto	Monto
4			SERVICIOS ECONOMICOS	487.866.000
	1		Energía, Combustible y Minería	487.866.000
Total				487.866.000

Imprenta Ciudad - Santa Fe



Dr. Ricardo H. Paulichenco  
Secretario Legislativo  
CÁMARA DE SENADORES

Dr. MARIO GONZÁLEZ RAIS  
SECRETARIO PARLAMENTARIO  
CÁMARA DE DIPUTADOS

Nota: Incluye aplicaciones financieras  
Incluye gastos figurativos  
Incluye gastos no clasificables

Provincia de Santa Fe  
Poder Ejecutivo



CAPÍTULO II  
Planilla Anexa 13 al artículo 16º

Administración Central  
COMPOSICIÓN INSTITUCIONAL POR FINALIDAD Y FUNCIÓN

Fiscalía del Estado

Finalidad	Función	Subfunción	Concepto	Monto
1			ADMINISTRACION GUBERNAMENTAL	130.097.000
	3		Dirección Superior Ejecutiva	130.097.000
3			SERVICIOS SOCIALES	2.513.000
	4		Educación y Cultura	2.513.000
		3	Educación Superior y Universitaria	2.513.000
5			DEUDA PUBLICA	1.235.000
	1		Servicios de la Deuda Pública (intereses y gastos)	1.235.000
			NO CLASIFICABLES	4.322.000
Total				138.167.000

Imp. Planilla Oficial - Santa Fe




Nota: Incluye aplicaciones financieras  
Incluye gastos figurativos  
Incluye gastos no clasificables

Dr. MARIO GONZÁLEZ RAIS  
SECRETARIO PARLAMENTARIO  
CAMARA DE DIPUTADOS

Dr. Ricardo H. Paulichenco  
Secretario Legislativo  
CAMARA DE SENADORES

Provincia de Santa Fe  
 Poder Ejecutivo




CAPÍTULO II  
 Planilla Anexa 13 al artículo 16º

Administración Central  
 COMPOSICIÓN INSTITUCIONAL POR FINALIDAD Y FUNCIÓN

Defensoría del Pueblo

Finalidad	Función	Subfunción	Concepto	Monto
1			ADMINISTRACION GUBERNAMENTAL	348.308.000
	3		Dirección Superior Ejecutiva	348.308.000
Total				348.308.000

Imp. Santa C. Dur. Santa Fe





Nota: Incluye aplicaciones financieras  
 Incluye gastos figurativos  
 Incluye gastos no clasificables

Dr. MARIO GONZALEZ RAIS  
 SECRETARIO PARLAMENTARIO  
 CÁMARA DE DIPUTADOS

Dr. Ricardo H. Paulichenco  
 Secretario Legislativo  
 CÁMARA DE SENADORES



Provincia de Santa Fe  
Poder Ejecutivo




CAPÍTULO II  
Planilla Anexa 13 al artículo 16º

Administración Central  
COMPOSICIÓN INSTITUCIONAL POR FINALIDAD Y FUNCIÓN

Servicio de la Deuda Pública

Finalidad	Función	Subfunción	Concepto	Monto
5			DEUDA PUBLICA	988.503.000
	1		Servicios de la Deuda Pública (intereses y gastos)	988.503.000
			NO CLASIFICABLES	1.011.000.000
Total				1.999.503.000

Provincia de Santa Fe - Santa Fe



Nota:  
Incluye aplicaciones financieras  
Incluye gastos figurativos  
Incluye gastos no clasificables

Dr. Ricardo H. Paulichenco  
Secretario Legislativo  
CÁMARA DE SENADORES

Dr. MARIO GONZALEZ RAIS  
SECRETARIO PARLAMENTARIO  
CÁMARA DE DIPUTADOS

Provincia de Santa Fe  
Poder Ejecutivo




CAPITULO II  
Planilla Anexa 13 al artículo 16°

Administración Central  
COMPOSICIÓN INSTITUCIONAL POR FINALIDAD Y FUNCIÓN

Obligaciones a Cargo del Tesoro

Finalidad	Función	Subfunción	Concepto	Monto
1			ADMINISTRACION GUBERNAMENTAL	16.143.914.000
	3		Dirección Superior Ejecutiva	440.253.000
	5		Relaciones Interiores	15.283.128.000
	6		Administración Fiscal	420.533.000
2			SERVICIOS DE SEGURIDAD	729.806.000
	1		Seguridad Interior	729.806.000
3			SERVICIOS SOCIALES	1.719.720.000
	1		Salud	686.369.000
	2		Promoción y asistencia social	37.000.000
	4		Educación y Cultura	934.031.000
		4	Cultura (incluye Culto)	600.000
		6	Administración de la Educación	933.431.000
	5		Ciencia y Técnica	50.000.000
	8		Agua Potable y Alcantarillado	12.320.000
4			SERVICIOS ECONOMICOS	247.371.000
	1		Energía, Combustible y Minería	90.000.000
	2		Comunicaciones	61.500.000
	3		Transporte	87.687.000
	8		Seguros y Finanzas	8.184.000
			NO CLASIFICABLES	12.373.640.000
			<b>Total</b>	<b>31.214.451.000</b>

Impresión Central - Santa Fe



Nota: Incluye aplicaciones financieras  
Incluye gastos figurativos  
Incluye gastos no clasificables

Dr. MARIO GONZÁLEZ RAIS  
SECRETARIO PARLAMENTARIO  
CÁMARA DE DIPUTADOS

Dr. Ricardo H. Faulichenco  
Secretario Legislativo  
CÁMARA DE SENADORES

Provincia de Santa Fe  
Poder Ejecutivo



000113

CAPITULO II

Planilla Anexa 14 al artículo 16°

Administración Central

COMPOSICIÓN DEL GASTO INSTITUCIONAL, POR DISTRIBUCIÓN GEOGRÁFICA Y CARÁCTER ECONÓMICO

Poder Legislativo Provincial

Provincia - Departamentos	GASTOS CORRIENTES	GASTOS DE CAPITAL	APLICACIONES FINANCIERAS	Total
Santa Fe	3.189.960.000	13.780.000		3.203.740.000
La Capital	2.842.829.000	13.780.000		2.856.609.000
Rosario	13.131.000			13.131.000
Provincial	334.000.000			334.000.000
Totales	3.189.960.000	13.780.000		3.203.740.000

Imprenta Oficial - Santa Fe




Dr. MARIO GONZÁLEZ RAIS  
SECRETARIO PARLAMENTARIO  
CÁMARA DE DIPUTADOS

Dr. Ricardo H. Paulichenco  
Secretario Legislativo  
CÁMARA DE SENADORES

Nota: Incluye gastos figurativos  
Los Gastos Corrientes y de Capital "No Clasificado" corresponden a Gastos Figurativos

Provincia de Santa Fe  
Poder Ejecutivo



000114

CAPITULO II  
Planilla Anexa 14 al art1culo 16°

Administraci6n Central

COMPOSICI6N DEL GASTO INSTITUCIONAL, POR DISTRIBUCI6N GEOGR6FICA Y CAR6CTER ECON6MICO

Poder Legislativo Provincial  
C6mara de Senadores

Provincia - Departamentos	GASTOS CORRIENTES	GASTOS DE CAPITAL	APLICACIONES FINANCIERAS	Total
Santa Fe	1.069.200.000	3.900.000		1.073.100.000
La Capital	885.200.000	3.900.000		889.100.000
Provincial	184.000.000			184.000.000
Totales	1.069.200.000	3.900.000		1.073.100.000

Imprenta Or1ginal - Santa Fe





Dr. Ricardo H. Pad1chenco  
Secretario Legislativo  
C6MARA DE SENADORES

Dr. MARIO GONZALEZ RAIS  
SECRETARIO PARLAMENTARIO  
C6MARA DE DIPUTADOS

Nota: Incluye gastos figurativos  
Los Gastos Corrientes y de Capital "No Clasificado" corresponden a Gastos Figurativos

Provincia de Santa Fe  
Poder Ejecutivo



CAPÍTULO II  
Planilla Anexa 14 al artículo 16º


Administración Central

COMPOSICIÓN DEL GASTO INSTITUCIONAL, POR DISTRIBUCIÓN GEOGRÁFICA Y CARÁCTER ECONÓMICO

Poder Legislativo Provincial  
Cámara de Diputados

Provincia - Departamentos	GASTOS CORRIENTES	GASTOS DE CAPITAL	APLICACIONES FINANCIERAS	Total
Santa Fe	1.634.815.000	3.800.000		1.638.615.000
La Capital	1.484.815.000	3.800.000		1.488.615.000
Provincial	150.000.000			150.000.000
Totales	1.634.815.000	3.800.000		1.638.615.000

Imprenta Civil - Santa Fe



Nota: Incluye gastos figurativos  
Los Gastos Corrientes y de Capital "No clasificado" corresponden a Gastos Figurativos

Dr. MARIO GONZÁLEZ RAIS  
SECRETARIO PARLAMENTARIO  
CÁMARA DE DIPUTADOS

Dr. Ricardo H. Paulichenco  
Secretario Legislativo  
Cámara de Senadores

Provincia de Santa Fe  
 Poder Ejecutivo



CAPÍTULO II  
 Planilla Anexa 14 al artículo 16º

Administración Central

COMPOSICIÓN DEL GASTO INSTITUCIONAL, POR DISTRIBUCIÓN GEOGRÁFICA Y CARÁCTER  
 ECONÓMICO

Poder Legislativo Provincial  
 Tribunal de Cuentas de la Provincia

Provincia - Departamentos	GASTOS CORRIENTES	GASTOS DE CAPITAL	APLICACIONES FINANCIERAS	Total
Santa Fe	485.945.000	6.080.000		492.025.000
La Capital	472.814.000	6.080.000		478.894.000
Rosario	13.131.000			13.131.000
Totales	485.945.000	6.080.000		492.025.000

Imprenta Oficial - Santa Fe




Dr. Ricardo H. Paulichenco  
 Secretario Legislativo  
 CÁMARA DE SENADORES

Dr. MARIO GONZÁLEZ RAIS  
 SECRETARIO PARLAMENTARIO  
 CÁMARA DE DIPUTADOS

Nota: Incluye gastos figurativos  
 Los Gastos Corrientes y de Capital "No clasificado" corresponden a Gastos Figurativos

Provincia de Santa Fe  
 Poder Ejecutivo



CAPÍTULO II  
 Planilla Anexa 14 al artículo 16º


Administración Central

COMPOSICIÓN DEL GASTO INSTITUCIONAL, POR DISTRIBUCIÓN GEOGRÁFICA Y CARÁCTER  
 ECONÓMICO

Poder Ejecutivo - Gobernación

Provincia - Departamentos	GASTOS CORRIENTES	GASTOS DE CAPITAL	APLICACIONES FINANCIERAS	Total
Santa Fe	159.153.000	70.240.000		229.393.000
La Capital	62.653.000	9.510.000		72.163.000
Rosario		20.990.000		20.990.000
San Lorenzo		240.000		240.000
Provincial	96.500.000	39.500.000		136.000.000
Totales	159.153.000	70.240.000		229.393.000

Imprenta Oficial - Santa Fe





Nota: Incluye gastos figurativos.  
 Los Gastos Corrientes y de Capital "No clasificado" corresponden a Gastos Figurativos

Dr. MARIO GONZÁLEZ RAIS  
 SECRETARIO PARLAMENTARIO  
 CÁMARA DE DIPUTADOS

Dr. Ricardo H. Paulichenco  
 Secretario Legislativo  
 CÁMARA DE SENADORES

Provincia de Santa Fe  
Poder Ejecutivo



CAPÍTULO II  
Planilla Anexa 14 al artículo 16º

Administración Central

COMPOSICIÓN DEL GASTO INSTITUCIONAL, POR DISTRIBUCIÓN GEOGRÁFICA Y CARÁCTER  
ECONÓMICO

Poder Judicial Provincial

Provincia - Departamentos	GASTOS CORRIENTES	GASTOS DE CAPITAL	APLICACIONES FINANCIERAS	Total
Santa Fe	6.427.810.000	455.671.000		6.883.481.000
Caseros	412.000			412.000
Castellanos	5.457.000	2.060.000		7.517.000
Constitución	37.000			37.000
General Lopez	5.772.000	2.060.000		7.832.000
General Obligado	6.423.000	2.060.000		8.483.000
Iriando	222.000			222.000
La Capital	37.265.000	16.776.000		54.041.000
9 de Julio	492.000			492.000
Rosario	22.022.000	8.245.000		30.267.000
San Cristobal	355.000			355.000
San Javier	158.000			158.000
San Lorenzo	157.000			157.000
San Martín	226.000			226.000
Vera	75.000			75.000
Provincial	6.348.737.000	424.470.000		6.773.207.000
Totales	6.427.810.000	455.671.000		6.883.481.000

Imprenta Oficial - Santa Fe



Nota: Incluye gastos figurativos  
Los Gastos Corrientes y de Capital "No clasificado" corresponden a Gastos Figurativos

Dr. MARIO GONZÁLEZ RAIS  
SECRETARIO PARLAMENTARIO  
CAMARA DE DIPUTADOS



Provincia de Santa Fe  
Poder Ejecutivo



CAPÍTULO II  
Planilla Anexa 14 al artículo 16º

Administración Central

COMPOSICIÓN DEL GASTO INSTITUCIONAL, POR DISTRIBUCIÓN GEOGRÁFICA Y CARÁCTER ECONÓMICO

Poder Judicial Provincial

Poder Judicial

Provincia - Departamentos	GASTOS CORRIENTES	GASTOS DE CAPITAL	APLICACIONES FINANCIERAS	Total
Santa Fe	6.341.179.000	420.110.000		6.761.289.000
Provincial	6.341.179.000	420.110.000		6.761.289.000
Totales	6.341.179.000	420.110.000		6.761.289.000

Imprenta Circa - Santa Fe




Nota: Incluye gastos figurativos  
Los Gastos Corrientes y de Capital "No clasificado" corresponden a Gastos Figurativos

Dr. MARIO GONZÁLEZ RAIS  
SECRETARIO PARLAMENTARIO  
CAMARA DE DIPUTADOS

Dr. Ricardo H. Paulichenco  
Secretario Legislativo  
CAMARA DE SENADORES

Provincia de Santa Fe  
 Poder Ejecutivo



000120



CAPÍTULO II  
 Planilla Anexa 14 al artículo 16º

Administración Central  
 COMPOSICIÓN DEL GASTO INSTITUCIONAL, POR DISTRIBUCIÓN GEOGRÁFICA Y CARÁCTER  
 ECONÓMICO

Poder Judicial Provincial  
 Servicio Público Provincial de la Defensa Penal

Imprenta Oficial - Santa Fe

Provincia - Departamentos	GASTOS CORRIENTES	GASTOS DE CAPITAL	APLICACIONES FINANCIERAS	Total
Santa Fe	34.842.000	16.029.000		50.871.000
Caseros	412.000			412.000
Castellanos	559.000			559.000
Constitución	37.000			37.000
General Lopez	1.336.000			1.336.000
General Obligado	997.000			997.000
Iriondo	222.000			222.000
La Capital	25.789.000	13.029.000		38.818.000
9 de Julio	492.000			492.000
Rosario	4.027.000	3.000.000		7.027.000
San Cristobal	355.000			355.000
San Javier	158.000			158.000
San Lorenzo	157.000			157.000
San Martín	226.000			226.000
Vera	75.000			75.000
Totales	34.842.000	16.029.000		50.871.000




Nota: Incluye gastos figurativos  
 Los Gastos Corrientes y de Capital "No clasificado" corresponden a Gastos Figurativos

Dr. MARIO GONZÁLEZ RAIS  
 SECRETARIO PARLAMENTARIO  
 CÁMARA DE DIPUTADOS

Dr. Ricardo H. Paulichenco  
 Secretario Legislativo  
 CÁMARA DE SENADORES

Provincia de Santa Fe  
Poder Ejecutivo



CAPÍTULO II  
Planilla Anexa 14 al artículo 16º

Administración Central

COMPOSICIÓN DEL GASTO INSTITUCIONAL, POR DISTRIBUCIÓN GEOGRÁFICA Y CARÁCTER ECONÓMICO

Poder Judicial Provincial  
Ministerio Público de la Acusación

Provincia - Departamentos	GASTOS CORRIENTES	GASTOS DE CAPITAL	APLICACIONES FINANCIERAS	Total
Santa Fe	51.789.000	19.532.000		71.321.000
Castellanos	4.898.000	2.060.000		6.958.000
General Lopez	4.436.000	2.060.000		6.496.000
General Obligado	5.426.000	2.060.000		7.486.000
La Capital	11.476.000	3.747.000		15.223.000
Rosario	17.995.000	5.245.000		23.240.000
Provincial	7.558.000	4.360.000		11.918.000
Totales	51.789.000	19.532.000		71.321.000

Int. - Santa Fe - Poder Judicial - Santa Fe




Dr. MARIO GONZÁLEZ RAIS  
SECRETARIO PARLAMENTARIO  
CÁMARA DE DIPUTADOS

Dr. Ricardo H. Paulichenco  
Secretario Legislativo  
CÁMARA DE SENADORES

Nota: Incluye gastos figurativos  
Los Gastos Corrientes y de Capital "No clasificado" corresponden a Gastos Figurativos

Provincia de Santa Fe  
Poder Ejecutivo




CAPÍTULO II  
Planilla Anexa 14 al artículo 16º

Administración Central  
COMPOSICIÓN DEL GASTO INSTITUCIONAL, POR DISTRIBUCIÓN GEOGRÁFICA Y CARÁCTER  
ECONÓMICO

Ministerio de Gobierno y Reforma del Estado

Imprenta Oficial - Santa Fe

Provincia - Departamentos	GASTOS CORRIENTES	GASTOS DE CAPITAL	APLICACIONES FINANCIERAS	Total
Capital Federal	21.482.000	84.000		21.566.000
Capital Federal Beneficiario	21.482.000	84.000		21.566.000
Santa Fe	2.812.552.000	2.170.111.000		4.982.663.000
Belgrano	21.752.000	33.241.000		54.993.000
Caseros	25.430.000	53.582.000		79.012.000
Castellanos	62.324.000	138.878.000		201.202.000
Constitución	28.102.000	64.495.000		92.597.000
Garay	7.297.000	19.393.000		26.690.000
General Lopez	65.196.000	132.128.000		197.324.000
General Obligado	56.890.000	137.609.000		194.499.000
Iriondo	24.804.000	47.498.000		72.302.000
La Capital	1.723.241.000	628.281.000		2.351.522.000
Las Colonias	39.828.000	87.857.000		127.685.000
9 de Julio	12.340.000	31.470.000		43.810.000
Rosario	469.454.000	376.442.000		845.896.000
San Cristobal	29.910.000	69.762.000		99.672.000
San Javier	11.887.000	28.134.000		40.021.000
San Jerónimo	33.755.000	67.915.000		101.670.000
San Justo	15.774.000	39.436.000		55.210.000
San Lorenzo	69.320.000	113.380.000		182.700.000
San Martín	29.758.000	52.645.000		82.403.000
Vera	20.117.000	47.965.000		68.082.000
Provincial	65.373.000			65.373.000
<b>Totales</b>	<b>2.834.034.000</b>	<b>2.170.195.000</b>		<b>5.004.229.000</b>



Nota: Incluye gastos figurativos  
Los Gastos Corrientes y de Capital "No clasificado" corresponden a Gastos Figurativos

Dr. MARIO GONZÁLEZ RAIS  
SECRETARIO PARLAMENTARIO  
CÁMARA DE DIPUTADOS

Dr. Ricardo H. P. Vilchenco  
Secretario Legislativo  
CÁMARA DE SENADORES

Provincia de Santa Fe  
Poder Ejecutivo




CAPÍTULO II  
Planilla Anexa 14 al artículo 16º

Administración Central  
COMPOSICIÓN DEL GASTO INSTITUCIONAL, POR DISTRIBUCIÓN GEOGRÁFICA Y CARÁCTER  
ECONÓMICO

Ministerio de Justicia y Derechos Humanos

Provincia - Departamentos	GASTOS CORRIENTES	GASTOS DE CAPITAL	APLICACIONES FINANCIERAS	Total
Santa Fe	924.204.000	87.273.000		1.011.477.000
Belgrano	198.000			198.000
Caseros	384.000			384.000
Castellanos	1.848.000			1.848.000
Constitución	315.000			315.000
Garay	138.000			138.000
General López	983.000			983.000
General Obligado	2.282.000			2.282.000
Iriondo	365.000			365.000
La Capital	590.185.000	82.240.000		672.425.000
Las Colonias	610.000			610.000
9 de Julio	158.000			158.000
Rosario	325.217.000	5.033.000		330.250.000
San Jerónimo	633.000			633.000
San Justo	51.000			51.000
San Lorenzo	31.000			31.000
San Martín	558.000			558.000
Vera	248.000			248.000
Totales	924.204.000	87.273.000		1.011.477.000




Nota: Incluye gastos figurativos  
Los Gastos Corrientes y de Capital "No clasificado" corresponden a Gastos Figurativos

Dr. MARIO VONZÁLEZ RAIS  
SECRETARIO PARLAMENTARIO  
CÁMARA DE DIPUTADOS

Dr. Ricardo H. Paduchenco  
Secretario Legislativo  
CÁMARA DE SENADORES

Provincia de Santa Fe  
 Poder Ejecutivo



CAPÍTULO II  
 Planilla Anexa 14 al artículo 16º


Administración Central

COMPOSICIÓN DEL GASTO INSTITUCIONAL, POR DISTRIBUCIÓN GEOGRÁFICA Y CARÁCTER  
 ECONÓMICO

Ministerio de Seguridad

Provincia - Departamentos	GASTOS CORRIENTES	GASTOS DE CAPITAL	APLICACIONES FINANCIERAS	Total
Santa Fe	16.640.968.000	1.541.442.000		18.182.410.000
Belgrano	166.403.000	132.000		166.535.000
Caseros	198.883.000	444.000		199.327.000
Castellanos	418.374.000	34.848.000		453.222.000
Constitución	271.474.000	300.000		271.774.000
Garay	242.951.000	300.000		243.251.000
General Lopez	460.392.000	5.474.000		465.866.000
General Obligado	344.638.000	30.108.000		374.746.000
Iriondo	388.158.000	3.632.000		391.790.000
La Capital	5.759.227.000	563.156.000		6.322.383.000
Las Colonias	415.325.000	112.000		415.437.000
9 de Julio	380.299.000	360.000		380.659.000
Rosario	4.365.556.000	558.129.000		4.923.685.000
San Cristobal	278.872.000	88.000		278.960.000
San Javier	251.037.000	78.000		251.115.000
San Jerónimo	857.641.000	5.155.000		862.796.000
San Justo	213.772.000	90.000		213.862.000
San Lorenzo	436.750.000	192.000		436.942.000
San Martín	233.506.000	72.000		233.578.000
Vera	586.010.000	180.000		586.190.000
Provincial	371.700.000	338.592.000		710.292.000
No informada			86.400.000	86.400.000
No informado			86.400.000	86.400.000
<b>Totales</b>	<b>16.640.968.000</b>	<b>1.541.442.000</b>	<b>86.400.000</b>	<b>18.268.810.000</b>

Imp. en la Cámara de Diputados - Santa Fe



Nota: Incluye gastos figurativos  
 Los Gastos Corrientes y de Capital "No clasificado" corresponden a Gastos Figurativos

Dr. MARIO GONZÁLEZ RAIS  
 SECRETARIO PARLAMENTARIO  
 CÁMARA DE DIPUTADOS

Dr. Ricardo H. Paulichenco  
 Secretario Legislativo  
 CÁMARA DE SENADORES

Provincia de Santa Fe  
Poder Ejecutivo




CAPÍTULO II  
Planilla Anexa 14 al artículo 16º

Administración Central

COMPOSICIÓN DEL GASTO INSTITUCIONAL, POR DISTRIBUCIÓN GEOGRÁFICA Y CARÁCTER ECONÓMICO

Ministerio de la Producción

Provincia - Departamentos	GASTOS CORRIENTES	GASTOS DE CAPITAL	APLICACIONES FINANCIERAS	Total
Córdoba	1.551.000			1.551.000
Córdoba Benéfico.	1.551.000			1.551.000
Santa Fe	631.524.000	238.060.000		869.584.000
Belgrano	14.961.000			14.961.000
Caseros	4.210.000	1.355.000		5.565.000
Castellanos	2.722.000	3.000.000		5.722.000
Garáy	1.000.000			1.000.000
General Lopez	387.000	250.000		637.000
General Obligado	21.152.000			21.152.000
Iriondo	1.000.000			1.000.000
La Capital	557.881.000	197.382.000		755.263.000
Las Colonias	400.000	1.000.000		1.400.000
9 de Julio		300.000		300.000
Rosario	24.811.000	29.733.000		54.544.000
San Cristobal		2.000.000		2.000.000
San Javier	1.000.000			1.000.000
San Justo		840.000		840.000
San Lorenzo	1.000.000			1.000.000
San Martín	1.000.000			1.000.000
Vera		2.200.000		2.200.000
Totales	633.075.000	238.060.000		871.135.000




Nota: Incluye gastos figurativos  
Los Gastos Corrientes y de Capital "No clasificado" corresponden a Gastos Figurativos

Dr. MARIO GONZÁLEZ RAIS  
SECRETARIO PARLAMENTARIO  
CÁMARA DE DIPUTADOS

Dr. Ricardo H. Panfilienco  
Secretario Legislativo  
CÁMARA DE SENADORES

Provincia de Santa Fe  
Poder Ejecutivo




CAPÍTULO II  
Planilla Anexa 14 al artículo 16º

Administración Central  
COMPOSICIÓN DEL GASTO INSTITUCIONAL, POR DISTRIBUCIÓN GEOGRÁFICA Y CARÁCTER  
ECONÓMICO

Ministerio de Economía

Provincia - Departamentos	GASTOS CORRIENTES	GASTOS DE CAPITAL	APLICACIONES FINANCIERAS	Total
Santa Fe	693.750.000	4.125.027.000		4.818.777.000
Belgrano		1.113.000		1.113.000
Caseros		14.580.000		14.580.000
Castellanos		21.000.000		21.000.000
Constitución		1.000.000		1.000.000
Garay		20.100.000		20.100.000
General Lopez		1.000.000		1.000.000
General Obligado	1.500.000	464.000.000		465.500.000
Iriondo		2.148.000		2.148.000
La Capital	552.231.000	818.742.000		1.370.973.000
Las Colonias		39.092.000		39.092.000
9 de Julio		500.000		500.000
Rosario		30.851.000		30.851.000
San Javier		45.336.000		45.336.000
San Jerónimo		500.000		500.000
San Justo		5.400.000		5.400.000
San Lorenzo		11.533.000		11.533.000
San Martín		11.026.000		11.026.000
Vera		4.150.000		4.150.000
Interdepartamental	1.680.000	2.308.659.000		2.310.339.000
Provincial	138.339.000	324.297.000		462.636.000
No informada			763.537.000	763.537.000
No informado			763.537.000	763.537.000
Totales	693.750.000	4.125.027.000	763.537.000	5.582.314.000



Nota: Incluye gastos figurativos  
Los Gastos Corrientes y de Capital "No clasificado" correspondien a Gastos Figurativos

Dr. MARIO GONZÁLEZ RAIS  
SECRETARIO PARLAMENTARIO  
CÁMARA DE DIPUTADOS

Dr. Ricardo H. Paulichengo  
Secretario Legislativo  
CÁMARA DE SENADORES



Provincia de Santa Fe  
Poder Ejecutivo




CAPÍTULO II  
Planilla Anexa 14 al artículo 16º

Administración Central

COMPOSICIÓN DEL GASTO INSTITUCIONAL, POR DISTRIBUCIÓN GEOGRÁFICA Y CARÁCTER ECONÓMICO

Ministerio de Educación

Provincia - Departamentos	GASTOS CORRIENTES	GASTOS DE CAPITAL	APLICACIONES FINANCIERAS	Total
Santa Fe	39.245.920.000	1.232.650.000		40.478.570.000
Belgrano	505.011.000			505.011.000
Caseros	887.266.000	15.725.169		902.991.169
Castellanos	1.901.785.000	80.694.867		1.982.479.867
Constitución	1.011.147.000	35.734.749		1.046.881.749
Garay	419.055.000	3.400.000		422.455.000
General Lopez	2.235.529.000	23.814.170		2.259.343.170
General Obligado	2.556.283.000	95.278.831		2.651.561.831
Iriondo	861.352.000	21.197.572		882.549.572
La Capital	8.538.192.500	118.214.312		8.656.406.812
Las Colonias	1.270.094.000	23.423.634		1.293.517.634
9 de Julio	647.948.000	17.304.136		665.252.136
Rosario	11.442.378.500	296.560.155		11.738.938.655
San Cristobal	1.163.615.000	19.901.433		1.183.516.433
San Javier	553.859.000	5.100.000		558.959.000
San Jerónimo	990.842.000	10.074.920		1.000.916.920
San Justo	643.496.000	30.234.101		673.730.101
San Lorenzo	1.650.125.000	21.411.569		1.671.536.569
San Martín	798.120.000	9.990.000		808.110.000
Vera	1.002.182.000	30.674.382		1.032.856.382
Provincial	167.640.000	373.916.000		541.556.000
Totales	39.245.920.000	1.232.650.000		40.478.570.000





Nota: Incluye gastos figurativos  
Los Gastos Corrientes y de Capital "No clasificado" corresponden a Gastos Figurativos

Dr. MARIO GONZÁLEZ RAIS  
SECRETARIO PARLAMENTARIO  
CÁMARA DE DIPUTADOS

Dr. Ricardo H. Paulchenco  
Secretario Legislativo  
CÁMARA DE SENADORES

Provincia de Santa Fe  
Poder Ejecutivo



CAPÍTULO II  
Planilla Anexa 14 al artículo 16º


Administración Central

COMPOSICIÓN DEL GASTO INSTITUCIONAL, POR DISTRIBUCIÓN GEOGRÁFICA Y CARÁCTER ECONÓMICO

Ministerio de Ciencia, Tecnología e Innovación Productiva

Provincia - Departamentos	GASTOS CORRIENTES	GASTOS DE CAPITAL	APLICACIONES FINANCIERAS	Total
Santa Fe	160.020.000	20.600.000		180.620.000
General Obligado	1.000.000	2.000.000		3.000.000
La Capital	38.912.000	3.500.000		42.412.000
Las Colonias	1.800.000	2.000.000		3.800.000
Rosario	23.285.000	6.100.000		29.385.000
Provincial	95.023.000	7.000.000		102.023.000
Totales	160.020.000	20.600.000		180.620.000

http://... - Santa Fe



Nota: Incluye gastos figurativos  
Los Gastos Corrientes y de Capital "No clasificado" corresponden a Gastos Figurativos

Dr. MARIO GONZÁLEZ RAIS  
SECRETARIO PARLAMENTARIO  
CÁMARA DE DIPUTADOS

Dr. Ricardo H. Padellachenco  
Secretario Legislativo  
CÁMARA DE SENADORES

Provincia de Santa Fe  
Poder Ejecutivo




CAPÍTULO II  
Planilla Anexa 14 al artículo 16º

Administración Central

COMPOSICIÓN DEL GASTO INSTITUCIONAL, POR DISTRIBUCIÓN GEOGRÁFICA Y CARÁCTER  
ECONÓMICO

Ministerio de Salud

Provincia - Departamentos	GASTOS CORRIENTES	GASTOS DE CAPITAL	APLICACIONES FINANCIERAS	Total
Santa Fe	15.662.548.000	343.243.000		16.005.791.000
Belgrano	125.268.000			125.268.000
Caseros	253.113.000	250.000		253.363.000
Castellanos	415.967.000			415.967.000
Constitución	231.817.000			231.817.000
Garay	104.745.000	100.000		104.845.000
General López	599.243.000			599.243.000
General Obligado	630.427.000	200.000		630.627.000
Iriondo	431.492.000	1.000.000		432.492.000
La Capital	4.465.004.000	13.488.000		4.478.492.000
Las Colonias	249.725.000			249.725.000
9 de Julio	119.354.000			119.354.000
Rosario	5.040.073.000	8.250.000		5.048.323.000
San Cristobal	172.668.000			172.668.000
San Javier	131.757.000			131.757.000
San Jerónimo	218.611.000			218.611.000
San Justo	130.542.000			130.542.000
San Lorenzo	224.773.000			224.773.000
San Martín	200.049.000			200.049.000
Vera	241.109.000	150.000		241.259.000
Provincial	1.676.811.000	319.805.000		1.996.616.000
No informada			40.833.000	40.833.000
No informado			40.833.000	40.833.000
Totales	15.662.548.000	343.243.000	40.833.000	16.046.624.000





Nota: Incluye gastos figurativos  
Los Gastos Corrientes y de Capital "No clasificado" corresponden a Gastos Figurativos

Dr. MARIO GONZALEZ RAIS  
SECRETARIO PARLAMENTARIO  
CÁMARA DE DIPUTADOS

Dr. Ricardo H. Rautichenco  
Secretario Legislativo  
CÁMARA DE SENADORES

Provincia de Santa Fe  
Poder Ejecutivo



CAPÍTULO II  
Planilla Anexa 14 al artículo 16º

Administración Central  
COMPOSICIÓN DEL GASTO INSTITUCIONAL, POR DISTRIBUCIÓN GEOGRÁFICA Y CARÁCTER  
ECONÓMICO

Ministerio de Medio Ambiente

Provincia - Departamentos	GASTOS CORRIENTES	GASTOS DE CAPITAL	APLICACIONES FINANCIERAS	Total
Santa Fe				
La Capital	150.946.000	78.000.000		228.946.000
Rosario	107.090.000	9.500.000		116.590.000
Interdepartamental	6.531.000	40.000.000		46.531.000
	37.325.000	28.500.000		65.825.000
Totales	150.946.000	78.000.000		228.946.000

Int. - Planilla Anexa 14 - Santa Fe




Nota: Incluye gastos figurativos  
Los Gastos Corrientes y de Capital "No clasificado" corresponden a Gastos Figurativos

Dr. MARIO GONZÁLEZ RAIS  
SECRETARIO PARLAMENTARIO  
CÁMARA DE DIPUTADOS

Dr. Ricardo H. Paulichenco  
Secretario Legislativo  
CÁMARA DE SENADORES

Provincia de Santa Fe  
 Poder Ejecutivo



CAPÍTULO II  
 Planilla Anexa 14 al artículo 16º

Administración Central

COMPOSICIÓN DEL GASTO INSTITUCIONAL, POR DISTRIBUCIÓN GEOGRÁFICA Y CARÁCTER ECONÓMICO

Ministerio de Obras Públicas

Provincia - Departamentos	GASTOS CORRIENTES	GASTOS DE CAPITAL	APLICACIONES FINANCIERAS	Total
Santa Fe	188.961.000	2.597.851.000		2.786.812.000
Castellanos		28.100.000		28.100.000
Constitución		6.500.000		6.500.000
Garay		8.500.000		8.500.000
General Lopez		69.500.000		69.500.000
General Obligado		106.781.000		106.781.000
La Capital	159.852.000	693.263.000		853.115.000
9 de Julio		50.000		50.000
Rosario	29.073.000	388.229.000		417.302.000
San Cristobal		16.800.000		16.800.000
San Javier		500.000		500.000
San Jerónimo		85.300.000		85.300.000
San Justo		50.000		50.000
San Lorenzo		20.000.000		20.000.000
Vera		2.050.000		2.050.000
Provincial	36.000	1.172.228.000		1.172.264.000
Totales	188.961.000	2.597.851.000		2.786.812.000



Nota: Incluye gastos figurativos  
 Los Gastos Corrientes y de Capital "No clasificado" corresponden a Gastos Figurativos

Dr. Ricardo H. Paulichenco  
 Secretario Legislativo  
 CÁMARA DE SENADORES

Dr. MARIO GONZÁLEZ RAIS  
 SECRETARIO PARLAMENTARIO  
 CÁMARA DE DIPUTADOS

Provincia de Santa Fe  
Poder Ejecutivo




CAPÍTULO II  
Planilla Anexa 14 al artículo 16º

Administración Central

COMPOSICIÓN DEL GASTO INSTITUCIONAL, POR DISTRIBUCIÓN GEOGRÁFICA Y CARÁCTER  
ECONÓMICO

Ministerio de Infraestructura y Transporte

Provincia - Departamentos	GASTOS CORRIENTES	GASTOS DE CAPITAL	APLICACIONES FINANCIERAS	Total
Santa Fe	2.677.273.000	4.559.199.000		7.236.472.000
Belgrano		67.000.000		67.000.000
Caseros		154.450.000		154.450.000
Castellanos		42.198.000		42.198.000
Constitución		51.211.000		51.211.000
Garay		20.500.000		20.500.000
General Lopez		250.805.000		250.805.000
General Obligado		499.300.000		499.300.000
Iriondo		236.000		236.000
La Capital	297.076.000	135.632.000		432.708.000
Las Colonias		1.250.000		1.250.000
9 de Julio		21.300.000		21.300.000
Rosario	34.007.000	234.950.000		268.957.000
San Cristobal		76.638.000		76.638.000
San Javier		41.800.000		41.800.000
San Jerónimo		158.000.000		158.000.000
San Justo		63.450.000		63.450.000
San Lorenzo		22.124.000		22.124.000
San Martín		28.450.000		28.450.000
Interdepartamental	2.346.190.000	1.969.277.000		4.315.467.000
Provincial		720.628.000		720.628.000
No informada			16.792.000	16.792.000
No informado			16.792.000	16.792.000
Totales	2.677.273.000	4.559.199.000	16.792.000	7.253.264.000





Nota: Incluye gastos figurativos  
Los Gastos Corrientes y de Capital "No clasificado" corresponden a Gastos Figurativos

Dr. MARIO GONZÁLEZ RAIS  
SECRETARIO PARLAMENTARIO  
CÁMARA DE DIPUTADOS

Dr. Ricardo H. Paulichenco  
Secretario Legislativo  
CÁMARA DE SENADORES

Provincia de Santa Fe  
Poder Ejecutivo




CAPÍTULO II  
Planilla Anexa 14 al artículo 16º

Administración Central

COMPOSICIÓN DEL GASTO INSTITUCIONAL, POR DISTRIBUCIÓN GEOGRÁFICA Y CARÁCTER ECONÓMICO

Ministerio de Trabajo y Seguridad Social

Provincia - Departamentos	GASTOS CORRIENTES	GASTOS DE CAPITAL	APLICACIONES FINANCIERAS	Total
Santa Fe	2.013.282.000	9.366.000		2.022.648.000
Belgrano	22.298.000			22.298.000
Caseros	23.949.000			23.949.000
Castellanos	51.314.000			51.314.000
Constitución	41.075.000			41.075.000
Garay	28.944.000			28.944.000
General López	50.438.000			50.438.000
General Obligado	113.222.000			113.222.000
Iriondo	34.540.000			34.540.000
La Capital	717.531.500	8.869.000		726.400.500
Las Colonias	24.229.000			24.229.000
9 de Julio	29.217.000			29.217.000
Rosario	531.883.500	497.000		532.380.500
San Cristobal	39.993.000			39.993.000
San Javier	58.014.000			58.014.000
San Jerónimo	39.846.000			39.846.000
San Justo	43.005.000			43.005.000
San Lorenzo	46.056.000			46.056.000
San Martín	20.386.000			20.386.000
Vera	74.992.000			74.992.000
Interdepartamental	22.349.000			22.349.000
Totales	2.013.282.000	9.366.000		2.022.648.000




Nota: Incluye gastos figurativos  
Los Gastos Corrientes y de Capital "No clasificado" corresponden a Gastos Figurativos

Dr. MARIO GONZÁLEZ RAIS  
SECRETARIO PARLAMENTARIO  
CÁMARA DE DIPUTADOS

Dr. Ricardo H. Faulichenco  
Secretario Legislativo  
CÁMARA DE SENADORES

Provincia de Santa Fe  
Poder Ejecutivo




CAPÍTULO II  
Planilla Anexa 14 al artículo 16º

Administración Central

COMPOSICIÓN DEL GASTO INSTITUCIONAL, POR DISTRIBUCIÓN GEOGRÁFICA Y CARÁCTER ECONÓMICO

Ministerio de Desarrollo Social

Provincia - Departamentos	GASTOS CORRIENTES	GASTOS DE CAPITAL	APLICACIONES FINANCIERAS	Total
Santa Fe	2.683.750.000	88.318.000		2.772.068.000
Belgrano	24.443.000	410.000		24.853.000
Caseros	28.069.000	632.000		28.701.000
Castellanos	102.373.000	2.759.000		105.132.000
Constitución	36.314.000	1.027.000		37.341.000
Garay	19.506.000	547.000		20.053.000
General López	82.895.000	2.441.000		85.336.000
General Obligado	144.978.000	4.747.000		149.725.000
Iriondo	26.392.000	598.000		26.990.000
La Capital	981.407.000	28.591.000		1.009.998.000
Las Colonias	26.716.000	760.000		27.476.000
9 de Julio	28.508.000	835.000		29.343.000
Rosario	927.773.000	24.408.000		952.181.000
San Cristobal	36.197.000	956.000		37.153.000
San Javier	28.111.000	681.000		28.792.000
San Jerónimo	35.244.000	1.049.000		36.293.000
San Justo	14.305.000	511.000		14.816.000
San Lorenzo	57.058.000	1.950.000		59.008.000
San Martín	28.422.000	543.000		28.965.000
Vera	55.039.000	1.373.000		56.412.000
Provincial		13.500.000		13.500.000
Totales	2.683.750.000	88.318.000		2.772.068.000



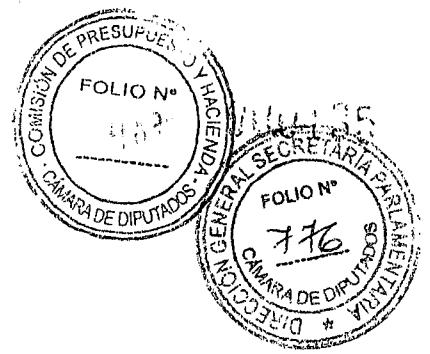
Nota: Incluye gastos figurativos  
Los Gastos Corrientes y de Capital "No clasificado" corresponden a Gastos Figurativos

Dr. MARÍA GONZÁLEZ RAIS  
SECRETARIO PARLAMENTARIO  
CÁMARA DE DIPUTADOS

Dr. Ricardo H. Paulichenco  
Secretario Legislativo  
CÁMARA DE SENADORES



Provincia de Santa Fe  
 Poder Ejecutivo



CAPÍTULO II  
 Planilla Anexa 14 al artículo 16º

Administración Central

COMPOSICIÓN DEL GASTO INSTITUCIONAL, POR DISTRIBUCIÓN GEOGRÁFICA Y CARÁCTER ECONÓMICO

Ministerio de Innovación y Cultura

Provincia - Departamentos	GASTOS CORRIENTES	GASTOS DE CAPITAL	APLICACIONES FINANCIERAS	Total
Santa Fe	521.116.000	16.958.000		538.074.000
Garay	5.767.000			5.767.000
General Lopez	2.579.000			2.579.000
General Obligado	258.000			258.000
La Capital	315.447.000	7.934.000		323.381.000
Rosario	195.137.000	9.024.000		204.161.000
San Lorenzo	1.928.000			1.928.000
Totales	521.116.000	16.958.000		538.074.000

Imprenta Central - Santa Fe




Nota: Induye gastos figurativos  
 Los Gastos Corrientes y de Capital "No clasificado" corresponden a Gastos Figurativos

Dr. MARIO GONZÁLEZ RAIS  
 SECRETARIO PARLAMENTARIO  
 CÁMARA DE DIPUTADOS

Dr. Ricardo H. Paulino  
 Secretario Legislativo  
 CÁMARA DE SENADORES

Provincia de Santa Fe  
Poder Ejecutivo



CAPÍTULO II  
Planilla Anexa 14 al artículo 16º


Administración Central

COMPOSICIÓN DEL GASTO INSTITUCIONAL, POR DISTRIBUCIÓN GEOGRÁFICA Y CARÁCTER ECONÓMICO

Secretaria de Estado del Habitat

Provincia - Departamentos	GASTOS CORRIENTES	GASTOS DE CAPITAL	APLICACIONES FINANCIERAS	Total
Santa Fe	28.042.000	646.735.000		674.777.000
Castellanos		5.966.000		5.966.000
General Lopez		10.566.000		10.566.000
La Capital	28.042.000	290.053.000		318.095.000
Rosario		14.292.000		14.292.000
San Javier		61.300.000		61.300.000
Provincial		264.558.000		264.558.000
Totales	28.042.000	646.735.000		674.777.000

Ingresos C. Habit. - Santa Fe



Dr. MARIO GONZÁLEZ RAIS  
SECRETARIO PARLAMENTARIO  
CÁMARA DE DIPUTADOS

Dr. Ricardo H. Paulichenco  
Secretario Legislativo  
CÁMARA DE SENADORES

Nota: Incluye gastos figurativos  
Los Gastos Corrientes y de Capital "No clasificado" corresponden a Gastos Figurativos



CAPÍTULO II  
 Planilla Anexa 14 al artículo 16º

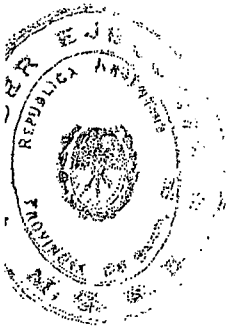
Administración Central

COMPOSICIÓN DEL GASTO INSTITUCIONAL, POR DISTRIBUCIÓN GEOGRÁFICA Y CARÁCTER ECONÓMICO

Secretaría de Estado de la Energía

Provincia - Departamentos	GASTOS CORRIENTES	GASTOS DE CAPITAL	APLICACIONES FINANCIERAS	Total
Santa Fe	115.314.000	372.552.000		487.866.000
La Capital	105.314.000	55.408.000		160.722.000
Interdepartamental	10.000.000	317.144.000		327.144.000
Totales	115.314.000	372.552.000		487.866.000

Imp: ana C. n. 23: - Santa Fe




Dr. MARIO ZONZALEZ RAIS  
 SECRETARIO PARLAMENTARIO  
 CÁMARA DE DIPUTADOS

Dr. Ricardo H. Paulichenco  
 Secretario Legislativo  
 CÁMARA DE SENADORES

Nota: Incluye gastos figurativos  
 Los Gastos Corrientes y de Capital "No clasificado" corresponden a Gastos Figurativos

Provincia de Santa Fe  
 Poder Ejecutivo



CAPÍTULO II  
 Planilla Anexa 14 al artículo 16º

Administración Central  
 COMPOSICIÓN DEL GASTO INSTITUCIONAL, POR DISTRIBUCIÓN GEOGRÁFICA Y CARÁCTER  
 ECONÓMICO

Fiscalía del Estado

Provincia - Departamentos	GASTOS CORRIENTES	GASTOS DE CAPITAL	APLICACIONES FINANCIERAS	Total
Santa Fe	132.370.000	1.475.000		133.845.000
General Lopez	932.000			932.000
La Capital	105.068.000	1.475.000		106.543.000
Rosario	22.749.000			22.749.000
San Cristobal	932.000			932.000
San Martín	932.000			932.000
Interdepartamental	344.000			344.000
Provincial	1.235.000			1.235.000
Extraprovincial	178.000			178.000
No informada			4.322.000	4.322.000
No informado			4.322.000	4.322.000
Totales	132.370.000	1.475.000	4.322.000	138.167.000



Dr. Ricardo H. Paulichenco  
 Secretario Legislativo  
 CÁMARA DE SENADORES

Dr. MARIO GONZÁLEZ RAIS  
 SECRETARIO PARLAMENTARIO  
 CÁMARA DE DIPUTADOS

Nota: Incluye gastos figurativos  
 Los Gastos Corrientes y de Capital "No clasificado" corresponden a Gastos Figurativos

Provincia de Santa Fe  
 Poder Ejecutivo



CAPÍTULO II  
 Planilla Anexa 14 al artículo 16º

Administración Central  
 COMPOSICIÓN DEL GASTO INSTITUCIONAL, POR DISTRIBUCIÓN GEOGRÁFICA Y CARÁCTER  
 ECONÓMICO

Defensoría del Pueblo

Provincia - Departamentos	GASTOS CORRIENTES	GASTOS DE CAPITAL	APLICACIONES FINANCIERAS	Total
Santa Fe				
La Capital	346.606.000	1.702.000		348.308.000
Rosario	149.279.000	847.000		150.126.000
	197.327.000	855.000		198.182.000
Totales	346.606.000	1.702.000		348.308.000

Imprenta O. J. - Santa Fe




Nota: Incluye gastos figurativos  
 Los Gastos Corrientes y de Capital "No clasificado" corresponden a Gastos Figurativos

Dr. MARIO GONZÁLEZ RAIS  
 SECRETARIO PARLAMENTARIO  
 CÁMARA DE DIPUTADOS

Dr. Ricardo H. Faulichenco  
 Secretario Legislativo  
 CÁMARA DE SENADORES

Provincia de Santa Fe  
 Poder Ejecutivo



CAPÍTULO II  
 Planilla Anexa 14 al artículo 16º

Administración Central

COMPOSICIÓN DEL GASTO INSTITUCIONAL, POR DISTRIBUCIÓN GEOGRÁFICA Y CARÁCTER  
 ECONÓMICO

Servicio de la Deuda Pública

Provincia - Departamentos	GASTOS CORRIENTES	GASTOS DE CAPITAL	APLICACIONES FINANCIERAS	Total
Santa Fe				
Provincial	988.503.000			988.503.000
No informada	988.503.000			988.503.000
No informado			1.011.000.000	1.011.000.000
			1.011.000.000	1.011.000.000
Totales	988.503.000		1.011.000.000	1.999.503.000

Imprenta Central - Santa Fe




Dr. Ricardo H. Paulichenco  
 Secretario Legislativo  
 CÁMARA DE SENADORES

Dr. MARIO GONZÁLEZ RAIS  
 SECRETARIO PARLAMENTARIO  
 CÁMARA DE DIPUTADOS

Nota: Incluye gastos figurativos  
 Los Gastos Corrientes y de Capital "No clasificado" corresponden a Gastos Figurativos

Provincia de Santa Fe  
 Poder Ejecutivo



CAPITULO II  
 Planilla Anexa 14 al articulo 16°

Administración Central

COMPOSICIÓN DEL GASTO INSTITUCIONAL, POR DISTRIBUCIÓN GEOGRÁFICA Y CARÁCTER ECONÓMICO

Obligaciones a Cargo del Tesoro

Provincia - Departamentos	GASTOS CORRIENTES	GASTOS DE CAPITAL	APLICACIONES FINANCIERAS	Total
Santa Fe	17.791.333.000	1.049.478.000		18.840.811.000
Belgrano	290.537.000			290.537.000
Caseros	367.441.000			367.441.000
Castellanos	774.352.000			774.352.000
Constitución	387.181.000			387.181.000
Garay	86.478.000			86.478.000
General Lopez	965.750.000			965.750.000
General Obligado	677.751.000			677.751.000
Tronido	351.169.000			351.169.000
La Capital	2.162.236.000			2.162.236.000
Las Colonias	494.506.000			494.506.000
9 de Julio	148.755.000			148.755.000
Rosario	5.544.352.000			5.544.352.000
San Cristobal	367.077.000			367.077.000
San Javier	140.427.000			140.427.000
San Jerónimo	409.261.000			409.261.000
San Justo	197.047.000			197.047.000
San Lorenzo	971.533.000			971.533.000
San Martín	365.909.000			365.909.000
Vera	235.720.000			235.720.000
Provincial	2.853.851.000	1.049.478.000		3.903.329.000
No informada	5.827.769.000	6.255.871.000	290.000.000	12.373.640.000
No informado	5.827.769.000	6.255.871.000	290.000.000	12.373.640.000
<b>Totales</b>	<b>23.619.102.000</b>	<b>7.305.349.000</b>	<b>290.000.000</b>	<b>31.214.451.000</b>



Dr. MARIO GONZÁLEZ RAIS  
 SECRETARIO PARLAMENTARIO  
 CÁMARA DE DIPUTADOS

Dr. Ricardo M. Paulichonoc  
 Secretario Legislativo  
 CÁMARA DE SENADORES

Nota: Incluye gastos figurativos  
 Los Gastos Corrientes y de Capital "No Clasificado" corresponden a Gastos Figurativos