



CAPÍTULO II

Planilla Anexa 14 al artículo 16º

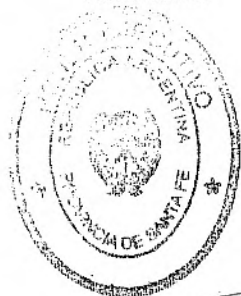
Administración Central

COMPOSICIÓN DEL GASTO INSTITUCIONAL, POR DISTRIBUCIÓN GEOGRÁFICA Y CARÁCTER ECONÓMICO

Ministerio de Infraestructura, Servicios Públicos y Hábitat

Provincia - Departamentos	GASTOS CORRIENTES	GASTOS DE CAPITAL	APLICACIONES FINANCIERAS	Total
Santa Fe	2.794.774.000	16.685.844.000		19.480.618.000
Belgrano		204.510.000		204.510.000
Caseros		188.422.000		188.422.000
Castellanos		787.738.000		787.738.000
Constitución		478.208.000		478.208.000
Garay		180.738.000		180.738.000
General Lopez		1.024.131.000		1.024.131.000
General Obligado		332.215.000		332.215.000
Iriondo		94.746.000		94.746.000
La Capital	927.272.000	1.950.470.000		2.877.742.000
Las Colonias		514.530.000		514.530.000
9 de Julio		697.652.000		697.652.000
Rosario	112.277.000	3.003.270.000		3.115.547.000
San Cristobal		305.479.000		305.479.000
San Javier		17.500.000		17.500.000
San Jerónimo		124.312.000		124.312.000
San Justo		7.740.000		7.740.000
San Lorenzo	3.467.000	621.731.000		625.198.000
San Martín		79.300.000		79.300.000
Vera		136.713.000		136.713.000
Interdepartamental	1.751.758.000	3.133.169.000		4.884.927.000
Provincial		2.803.270.000		2.803.270.000
No informada			264.812.000	264.812.000
No informado			264.812.000	264.812.000
Totales	2.794.774.000	16.685.844.000	264.812.000	19.745.430.000

Imprenta Oficial - Santa Fe



Nota: Incluye gastos figurativos

Lic. GUSTAVO PUCCINI
SECRETARIO PARLAMENTARIO
CÁMARA DE DIPUTADOS

Dr. RAFAEL E. GUTIÉRREZ
Secretario Legislativo
CÁMARA DE SENADORES



CAPÍTULO II
Planilla Anexa 14 al artículo 16º


Administración Central

COMPOSICIÓN DEL GASTO INSTITUCIONAL, POR DISTRIBUCIÓN GEOGRÁFICA Y CARÁCTER ECONÓMICO

Ministerio de Trabajo, Empleo y Seguridad Social

Provincia - Departamentos	GASTOS CORRIENTES	GASTOS DE CAPITAL	APLICACIONES FINANCIERAS	Total
Santa Fe	5.578.902.000	69.562.000		5.648.464.000
Belgrano	65.151.000			65.151.000
Caseros	63.693.000			63.693.000
Castellanos	127.025.000			127.025.000
Constitución	102.043.000			102.043.000
Garay	106.812.000			106.812.000
General Lopez	128.189.000			128.189.000
General Obligado	301.808.000			301.808.000
Iriondo	91.907.000			91.907.000
La Capital	1.773.814.000	52.131.000		1.825.945.000
Las Colonias	66.490.000			66.490.000
9 de Julio	63.821.000			63.821.000
Rosario	1.353.076.000	5.431.000		1.358.507.000
San Cristobal	107.304.000			107.304.000
San Javier	173.229.000			173.229.000
San Jerónimo	96.378.000			96.378.000
San Justo	128.165.000			128.165.000
San Lorenzo	124.205.000			124.205.000
San Martín	61.229.000			61.229.000
Vera	201.988.000			201.988.000
Interdepartamental	442.575.000	12.000.000		454.575.000
Totales	5.578.902.000	69.562.000		5.648.464.000

Imprenta Oficial - Santa Fe



Nota: Incluye gastos figurativos

Lic. GUSTAVO RUCCINI
SECRETARIO PARLAMENTARIO
CÁMARA DE DIPUTADOS

Dr. RAFAEL E. GUTIÉRREZ
Secretario Legislativo
CÁMARA DE SENADORES

Provincia de Santa Fe
Poder Ejecutivo



CAPÍTULO II
Planilla Anexa 14 al artículo 16°

Administración Central

COMPOSICIÓN DEL GASTO INSTITUCIONAL, POR DISTRIBUCIÓN GEOGRÁFICA Y CARÁCTER ECONÓMICO

Ministerio de Desarrollo Social

Provincia - Departamentos	GASTOS CORRIENTES	GASTOS DE CAPITAL	APLICACIONES FINANCIERAS	Total
Santa Fe	9.721.978.000	301.771.000		10.023.749.000
Belgrano	82.349.000	636.000		82.985.000
Caseros	99.049.000	980.000		100.029.000
Castellanos	388.402.000	10.302.000		398.704.000
Constitución	141.424.000	1.595.000		143.019.000
Garay	73.127.000	850.000		73.977.000
General Lopez	343.343.000	9.212.000		352.555.000
General Obligado	608.615.000	14.286.000		622.901.000
Iriondo	92.790.000	2.103.000		94.893.000
La Capital	3.339.708.000	102.735.000		3.442.443.000
Las Colonias	100.157.000	1.181.000		101.338.000
9 de Julio	110.289.000	1.297.000		111.586.000
Rosario	3.371.500.000	82.431.000		3.453.931.000
San Cristobal	136.933.000	1.485.000		138.418.000
San Javier	102.563.000	1.057.000		103.620.000
San Jerónimo	138.822.000	1.627.000		140.449.000
San Justo	60.466.000	792.000		61.258.000
San Lorenzo	236.087.000	3.026.000		239.113.000
San Martín	94.854.000	844.000		95.698.000
Vera	201.500.000	2.132.000		203.632.000
Provincial		63.200.000		63.200.000
Totales	9.721.978.000	301.771.000		10.023.749.000

Imprenta Oficial - Santa Fe



Nota: Incluye gastos figurativos

Lic. GUSTAVO RUCCINI
SECRETARIO PARLAMENTARIO
CÁMARA DE DIPUTADOS

Dr. RAFAEL E. GUTIÉRREZ
Secretario Legislativo
CÁMARA DE SENADORES



CAPÍTULO II
Planilla Anexa 14 al artículo 16º

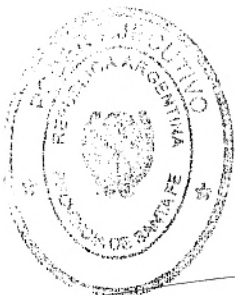
Administración Central

COMPOSICIÓN DEL GASTO INSTITUCIONAL, POR DISTRIBUCIÓN GEOGRÁFICA Y CARÁCTER
ECONÓMICO

Secretaría de Estado de Igualdad y Género

Provincia - Departamentos	GASTOS CORRIENTES	GASTOS DE CAPITAL	APLICACIONES FINANCIERAS	Total
Santa Fe	610.891.000	72.816.000		683.707.000
La Capital	131.175.000	6.963.000		138.138.000
Provincial	479.716.000	65.853.000		545.569.000
Totales	610.891.000	72.816.000		683.707.000

Imprenta Oficial - Santa Fe



Nota: Incluye gastos figurativos

Lic. GUSTAVO PUCCINI
SECRETARIO PARLAMENTARIO
CÁMARA DE DIPUTADOS

Dr. RAFAEL E. GUTIÉRREZ
Secretario Legislativo
CÁMARA DE SENADORES

Provincia de Santa Fe
Poder Ejecutivo



CAPÍTULO II
Planilla Anexa 14 al artículo 16°

Administración Central

COMPOSICIÓN DEL GASTO INSTITUCIONAL, POR DISTRIBUCIÓN GEOGRÁFICA Y CARÁCTER ECONÓMICO

Fiscalía del Estado

Provincia - Departamentos	GASTOS CORRIENTES	GASTOS DE CAPITAL	APLICACIONES FINANCIERAS	Total
Capital Federal	456.000			456.000
Capital Federal Beneficiario	456.000			456.000
Santa Fe	242.218.000	3.213.000		245.431.000
Castellanos	252.000			252.000
General Obligado	420.000			420.000
La Capital	203.246.000	3.213.000		206.459.000
Rosario	33.296.000			33.296.000
Interdepartamental	5.004.000			5.004.000
Totales	242.674.000	3.213.000		245.887.000

Imprenta Oficial - Santa Fe




Nota: Incluye gastos figurativos

Lic. GUSTAVO PACCINI
SECRETARIO PARLAMENTARIO
CAMARA DE DIPUTADOS

Dr. RAFAEL E. GUTIÉRREZ
Secretario Legislativo
CAMARA DE SENADORES

Provincia de Santa Fe
Poder Ejecutivo



CAPÍTULO II
Planilla Anexa 14 al artículo 16°

Administración Central

COMPOSICIÓN DEL GASTO INSTITUCIONAL, POR DISTRIBUCIÓN GEOGRÁFICA Y CARÁCTER ECONÓMICO

Defensoría del Pueblo

Provincia - Departamentos	GASTOS CORRIENTES	GASTOS DE CAPITAL	APLICACIONES FINANCIERAS	Total
Santa Fe	916.558.000	5.350.000		921.908.000
La Capital	396.978.000	2.585.000		399.563.000
Rosario	519.580.000	2.765.000		522.345.000
Totales	916.558.000	5.350.000		921.908.000

Imprenta Oficial - Santa Fe



Nota: Incluye gastos figurativos

Lic. GUSTAVO PUCCINI
SECRETARIO PARLAMENTARIO
CÁMARA DE DIPUTADOS

Dr. RAFAEL E. GUTIÉRREZ
Secretario Legislativo
CÁMARA DE SENADORES

Provincia de Santa Fe
Poder Ejecutivo



CAPÍTULO II
Planilla Anexa 14 al artículo 16°

Administración Central

COMPOSICIÓN DEL GASTO INSTITUCIONAL, POR DISTRIBUCIÓN GEOGRÁFICA Y CARÁCTER
ECONÓMICO

Servicio de la Deuda Pública

Provincia - Departamentos	GASTOS CORRIENTES	GASTOS DE CAPITAL	APLICACIONES FINANCIERAS	Total
Santa Fe	8.932.024.000			8.932.024.000
Provincial	8.932.024.000			8.932.024.000
No informada			9.154.562.000	9.154.562.000
No informado			9.154.562.000	9.154.562.000
Totales	8.932.024.000		9.154.562.000	18.086.586.000

Imprenta Oficial - Santa Fe



Nota: Incluye gastos figurativos

Lic. GUSTAVO PUCCINI
SECRETARIO PARLAMENTARIO
CÁMARA DE DIPUTADOS

Dr. RAFAEL E. GUTIÉRREZ
Secretario Legislativo
CÁMARA DE SENADORES

Provincia de Santa Fe
Poder Ejecutivo



CAPÍTULO II
Planilla Anexa 14 al artículo 16°

Administración Central

COMPOSICIÓN DEL GASTO INSTITUCIONAL, POR DISTRIBUCIÓN GEOGRÁFICA Y CARÁCTER ECONÓMICO

Obligaciones a Cargo del Tesoro

Provincia - Departamentos	GASTOS CORRIENTES	GASTOS DE CAPITAL	APLICACIONES FINANCIERAS	Total
Santa Fe	57.915.879.000	9.865.164.000		67.781.043.000
Belgrano	886.932.000	9.051.000		895.983.000
Caseros	1.132.586.000	11.069.000		1.143.655.000
Castellanos	2.341.273.000	26.132.000		2.367.405.000
Constitución	1.182.355.000	12.271.000		1.194.626.000
Garay	277.966.000	3.294.000		281.260.000
General Lopez	3.011.778.000	27.565.000		3.039.343.000
General Obligado	2.099.091.000	25.015.000		2.124.106.000
Iriondo	1.066.284.000	10.628.000		1.076.912.000
La Capital	6.672.802.000	77.907.000		6.750.709.000
Las Colonias	1.548.073.000	17.393.000		1.565.466.000
9 de Julio	463.017.000	5.290.000		468.307.000
Rosario	16.729.581.000	189.876.000		16.919.457.000
San Cristobal	1.292.431.000	14.861.000		1.307.292.000
San Javier	490.471.000	5.915.000		496.386.000
San Jerónimo	1.249.022.000	14.365.000		1.263.387.000
San Justo	619.065.000	6.892.000		625.957.000
San Lorenzo	2.701.072.000	29.912.000		2.730.984.000
San Martín	1.125.640.000	12.492.000		1.138.132.000
Vera	700.993.000	8.402.000		709.395.000
Provincial	12.325.447.000	9.356.834.000		21.682.281.000
No informada	27.034.616.000	14.431.908.000	1.374.300.000	42.840.824.000
No informado	27.034.616.000	14.431.908.000	1.374.300.000	42.840.824.000
Totales	84.950.495.000	24.297.072.000	1.374.300.000	110.621.867.000

Imprenta Oficial - Santa Fe

Nota: Incluye gastos figurativos
Los Gastos Corrientes y de Capital "No informado" corresponden a Gastos Figurativos

Lic. GUSTAVO PUCCINI
SECRETARIO PARLAMENTARIO
CÁMARA DE DIPUTADOS

Dr. RAFAEL E. GUTIÉRREZ
Secretario Legislativo
CÁMARA DE SENADORES

CAPÍTULO III
 Planilla Anexa 1 A al artículo 17°

Organismos Descentralizados
COMPOSICIÓN DEL GASTO POR ENTIDAD Y NATURALEZA ECONÓMICA

Entidad	GASTOS CORRIENTES	GASTOS DE CAPITAL	Total
Poder Ejecutivo - Gobernación	75.748.000	300.000	76.048.000
Sindicatura General de la Provincia	75.748.000	300.000	76.048.000
Ministerio de Gobierno, Justicia, Der. Humanos y Diversidad	233.675.000	6.528.000	240.203.000
Instituto Autárquico Provincial de Industrias Penitenciarias	233.675.000	6.528.000	240.203.000
Ministerio de Producción, Ciencia y Tecnología	22.167.000	2.650.000	24.817.000
Ente Zona Franca Santafesina	22.167.000	2.650.000	24.817.000
Ministerio de Economía	22.669.164.000	247.500.000	22.916.664.000
Administración Provincial de Impuestos	2.539.112.000	220.000.000	2.759.112.000
Servicio de Catastro e Información Territorial	742.036.000	25.000.000	767.036.000
Caja de Asistencia Social - Lotería	19.388.016.000	2.500.000	19.390.516.000
Ministerio de Salud	165.279.000	28.012.000	193.291.000
Agencia Santafesina de Seguridad Alimentaria	165.279.000	28.012.000	193.291.000
Ministerio de Infraestructura, Servicios Públicos y Hábitat	2.799.730.000	18.389.895.000	21.189.625.000
Dirección Provincial de Vialidad	1.864.600.000	13.469.227.000	15.333.827.000
Dirección Provincial de Vivienda y Urbanismo	323.855.000	4.571.013.000	4.894.868.000
Aeropuerto Internacional de Rosario	319.667.000	332.306.000	651.973.000
Ente Regulador de Servicios Sanitarios	227.869.000	9.181.000	237.050.000
Aeropuerto de Sauce Viejo	63.739.000	8.168.000	71.907.000
Totales	25.965.763.000	18.674.885.000	44.640.648.000

Imprenta Oficial - Santa Fe




Nota: Incluye gastos figurativos

Lic. GUSTAVO PUCCHINI
 SECRETARIO PARLAMENTARIO
 CÁMARA DE DIPUTADOS

Dr. RAFAEL E. GUTIÉRREZ
 Secretario Legislativo
 CÁMARA DE SENADORES

Lic. GUSTAVO PICCINI
SECRETARIO PARLAMENTARIO
CAMARA DE DIPUTADOS



Provincia de Santa Fe
Poder Ejecutivo


CAPÍTULO III
Planilla Anexa 2 A al artículo 17°

Organismos Descentralizados
COMPOSICIÓN DEL GASTO POR ENTIDAD Y POR FINALIDAD

Descripción	ADMINISTRACION GUBERNAMENTAL	SERVICIOS DE SEGURIDAD	SERVICIOS SOCIALES	SERVICIOS ECONOMICOS	DEUDA PUBLICA	No clasificables	Total
Poder Ejecutivo - Gobernación	76.048.000						76.048.000
Sindicatura General de la Provincia	76.048.000						76.048.000
Ministerio de Gobierno, Justicia, Der. Humanos y Diversidad			240.203.000				240.203.000
Instituto Autárquico Provincial de Industrias Penitenciarias			240.203.000				240.203.000
Ministerio de Producción, Ciencia y Tecnología				24.817.000			24.817.000
Ente Zona Franca Santafesina				24.817.000			24.817.000
Ministerio de Economía	3.736.062.000			17.637.958.000		1.542.644.000	22.916.664.000
Administración Provincial de Impuestos	2.759.112.000						2.759.112.000
Servicio de Catastro e Información Territorial	767.036.000						767.036.000
Caja de Asistencia Social - Lotería	209.914.000			17.637.958.000		1.542.644.000	19.390.516.000
Ministerio de Salud			193.291.000				193.291.000
Agencia Santafesina de Seguridad Alimentaria			193.291.000				193.291.000
Ministerio de Infraestructura, Servicios Públicos y Hábitat			5.127.518.000	16.057.707.000	4.400.000		21.189.625.000
Dirección Provincial de Vialidad				15.333.827.000			15.333.827.000
Dirección Provincial de Vivienda y Urbanismo			4.890.468.000		4.400.000		4.894.868.000
Aeropuerto Internacional de Rosario				651.973.000			651.973.000
Ente Regulador de Servicios Sanitarios			237.050.000				237.050.000
Aeropuerto de Sauce Viejo				71.907.000			71.907.000
Totales	3.812.110.000		5.561.012.000	33.720.482.000	4.400.000	1.542.644.000	44.640.648.000

Dr. RAFAEL E. GUTIÉRREZ
Secretario Legislativo
CAMARA DE SENADORES

Nota: No incluye aplicaciones financieras
Incluye gastos figurativos
Incluye gastos no clasificables



000130

Lic. GUSTAVO PUCCINI
SECRETARIO PARLAMENTARIO
CAMARA DE DIPUTADOS



Provincia de Santa Fe
Boder Ejecutivo

CAPÍTULO III
Planilla Anexa 3 A al artículo 17°

Organismos Descentralizados
COMPOSICIÓN DEL GASTO POR ENTIDAD Y POR FUENTE DE FINANCIAMIENTO

Descripción	Tesoro provincial	Recursos propios	Recursos afectados de origen provincial	Recursos afectados de origen nacional	Transferencias internas	Crédito interno	Transferencias externas	Crédito externo	Total
Poder Ejecutivo - Gobernación	75.648.000	400.000							76.048.000
Sindicatura General de la Provincia	75.648.000	400.000							76.048.000
Ministerio de Gobierno, Justicia, Der. Humanos y Diversidad	170.543.000	69.660.000							240.203.000
Instituto Autárquico Provincial de Industrias Penitenciarias	170.543.000	69.660.000							240.203.000
Ministerio de Producción, Ciencia y Tecnología	20.367.000	4.450.000							24.817.000
Ente Zona Franca Santafesina	20.367.000	4.450.000							24.817.000
Ministerio de Economía	3.495.212.000	19.421.452.000							22.916.664.000
Administración Provincial de Impuestos	2.758.176.000	936.000							2.759.112.000
Servicio de Catastro e Información Territorial	737.036.000	30.000.000							767.036.000
Caja de Asistencia Social - Lotería		19.390.516.000							19.390.516.000
Ministerio de Salud	125.382.000	67.909.000							193.291.000
Agencia Santafesina de Seguridad Alimentaria	125.382.000	67.909.000							193.291.000
Ministerio de Infraestructura, Servicios Públicos y Hábitat	5.312.972.000	6.396.598.000	4.256.055.000		24.000.000		5.200.000.000		21.189.625.000
Dirección Provincial de Vialidad	2.895.655.000	3.182.117.000	4.256.055.000				5.000.000.000		15.333.827.000
Dirección Provincial de Vivienda y Urbanismo	2.032.042.000	2.638.826.000			24.000.000		200.000.000		4.894.868.000
Aeropuerto Internacional de Rosario	322.868.000	329.105.000							651.973.000
Ente Regulador de Servicios Sanitarios		237.050.000							237.050.000
Aeropuerto de Sauce Viejo	62.407.000	9.500.000							71.907.000
Totales	9.200.124.000	25.960.469.000	4.256.055.000		24.000.000		5.200.000.000	44.640.648.000	

SECRETARIO LEGISLATIVO
CAMARA DE SENADORES
D. RAFAEL GUTIERREZ

Nota: No incluye aplicaciones financieras
Incluye gastos figurativos



000131

Ltj. GUSTAVO PACCINI
SECRETARIO PARLAMENTARIO
CAMARA DE DIPUTADOS

Provincia de Santa Fe
Gobernador Ejecutivo


CAPITULO III
Planilla Anexa 4 A al artículo 17°

Organismos Descentralizados
COMPOSICIÓN DE RECURSOS POR NATURALEZA ECONÓMICA Y FUENTE DE FINANCIAMIENTO

Clasificación económica	Fuente de financiamiento								Total
	Tesoro provincial	Recursos propios	Recursos afectados de origen provincial	Recursos afectados de origen nacional	Transferencias internas	Crédito interno	Transferencias externas	Crédito externo	
INGRESOS CORRIENTES	3.907.971.000	25.663.031.000							29.571.002.000
Ingresos Tributarios		3.749.543.000							3.749.543.000
Impuestos Nacionales		3.749.543.000							3.749.543.000
Ingresos No Tributarios		17.618.068.000							17.618.068.000
Tasas		304.708.000							304.708.000
Derechos		2.010.417.000							2.010.417.000
Otros No Tributarios		15.302.943.000							15.302.943.000
Ventas de Bienes y Servicios de las Administraciones Pública		101.630.000							101.630.000
Transferencias Corrientes		4.193.790.000							4.193.790.000
Del Sector Privado		42.384.000							42.384.000
Del Sector Público		4.151.406.000							4.151.406.000
Contribuciones Figurativas para Financiaciones Corrientes	3.907.971.000								3.907.971.000
De la Administración Provincial	3.907.971.000								3.907.971.000
RECURSOS DE CAPITAL	4.975.853.000	360.000.000	4.256.055.000		24.000.000			5.200.000.000	14.815.908.000
Transferencias de Capital					24.000.000				24.000.000
Del Sector Público					24.000.000				24.000.000
Disminución de la Inversión Financiera (Adm. Provincial)		360.000.000							360.000.000
Recuperación de préstamos de largo plazo		360.000.000							360.000.000
Contribuciones Figurativas para Financiaciones de Capital	4.975.853.000		4.256.055.000				5.200.000.000		14.431.908.000
De la Administración Provincial	4.975.853.000		4.256.055.000				5.200.000.000		14.431.908.000
Totales	8.883.824.000	26.023.031.000	4.256.055.000		24.000.000				44.386.819.000

Nota: No incluye fuentes financieras
Incluye contribuciones figurativas

Dr. RAFAEL E. GUTIÉRREZ
Secretario Legislativo
CAMARA DE SENADORES



000132

LIC. GUSTAVO PROSINI
SECRETARIO PARLAMENTARIO
CAMARA DE DIPUTADOS



Provincia de Santa Fe
Poder Ejecutivo


CAPITULO III
Planilla Anexa 5 A al artículo 17°

Organismos Descentralizados
COMPOSICIÓN DE RECURSOS POR ENTIDAD Y POR PROCEDENCIA

Concepto	ORIGEN PROVINCIAL		ORIGEN NACIONAL		OTROS ORIGENES		SIN CLAS. PROCED.	Total
	De Libre Disponibilidad	Afectados	De Libre Disponibilidad	Afectados	De libre disponibilidad	Afectados	Contribuciones Figurativas	
Poder Ejecutivo - Gobernación	400.000						75.648.000	76.048.000
Sindicatura General de la Provincia	400.000						75.648.000	76.048.000
Ministerio de Gobierno, Justicia, Der. Humanos y Divers	69.660.000						170.543.000	240.203.000
Instituto Autárquico Provincial de Industrias Penitenci	69.660.000						170.543.000	240.203.000
Ministerio de Producción, Ciencia y Tecnología	4.450.000						20.367.000	24.817.000
Ente Zona Franca Santafesina	4.450.000						20.367.000	24.817.000
Ministerio de Economía	30.936.000	15.233.726.000				4.193.790.000	3.495.212.000	22.953.664.000
Administración Provincial de Impuestos	936.000						2.758.176.000	2.759.112.000
Servicio de Catastro e Información Territorial	30.000.000						737.036.000	767.036.000
Caja de Asistencia Social - Lotería		15.233.726.000				4.193.790.000		19.427.516.000
Ministerio de Salud		67.909.000					125.382.000	193.291.000
Agencia Santafesina de Seguridad Alimentaria		67.909.000					125.382.000	193.291.000
Ministerio de Infraestructura, Servicios Públicos y Hábit	586.217.000	2.086.400.000	3.749.543.000	24.000.000			14.452.727.000	20.898.887.000
Dirección Provincial de Vialidad	26.200.000	1.715.300.000	1.440.617.000				12.151.710.000	15.333.827.000
Dirección Provincial de Vivienda y Urbanismo	3.300.000	361.600.000	2.308.926.000	24.000.000			1.915.742.000	4.613.568.000
Aeropuerto Internacional de Rosario	319.667.000						322.868.000	642.535.000
Ente Regulador de Servicios Sanitarios	237.050.000							237.050.000
Aeropuerto de Sauce Viejo		9.500.000					62.407.000	71.907.000
Totales	691.663.000	17.388.035.000	3.749.543.000	24.000.000		4.193.790.000	18.339.879.000	44.386.910.000


Nota: No incluye fuentes financieras
Incluye contribuciones figurativas

Dr. RAFAEL E. GUTIÉRREZ
Secretario Legislativo
CAMARA DE SENADORES



000133

Lic. GUSTAVO RUOCINI
SECRETARIO PARLAMENTARIO
CAMARA DE DIPUTADOS




Provincia de Santa Fe
Poder Ejecutivo

CAPITULO III
Planilla Anexa 6 A al artículo 17°


Organismos Descentralizados
CONTRIBUCIONES FIGURATIVAS

Entidad	Contribuciones Figurativas para Financiaciones Corrientes			Contribuciones Figurativas para Financiaciones de Capital			Contribuciones Figurativas para Aplicaciones Financieras			Total
	De la Administración Central	De Instituciones Descentralizadas	De Instituciones de Seguridad Social	De la administración central	De las instituciones descentralizadas	De instituciones de seguridad social	De la administración central	De instituciones descentralizadas	De instituciones de seguridad social	
Poder Ejecutivo - Gobernación	75.348.000			300.000						75.648.000
Sindicatura General de la Provincia	75.348.000			300.000						75.648.000
Ministerio de Gobierno, Justicia, Der. Humanos y Divers	165.515.000			5.028.000						170.543.000
Instituto Autárquico Provincial de Industrias Penitencia	165.515.000			5.028.000						170.543.000
Ministerio de Producción, Ciencia y Tecnología	19.567.000			800.000						20.367.000
Ente Zona Franca Santafesina	19.567.000			800.000						20.367.000
Ministerio de Economía	3.251.652.000			243.560.000						3.495.212.000
Administración Provincial de Impuestos	2.538.176.000			220.000.000						2.758.176.000
Servicio de Catastro e Información Territorial	713.476.000			23.560.000						737.036.000
Ministerio de Salud	125.382.000									125.382.000
Agencia Santafesina de Seguridad Alimentaria	125.382.000									125.382.000
Ministerio de Infraestructura, Servicios Públicos y Hábita	270.507.000			14.182.220.000			974.300.000			15.427.027.000
Dirección Provincial de Vialidad	215.300.000			11.936.410.000						12.151.710.000
Dirección Provincial de Vivienda y Urbanismo				1.915.742.000			974.300.000			2.890.042.000
Aeropuerto Internacional de Rosario				322.868.000						322.868.000
Aeropuerto de Sauce Viejo	55.207.000			7.200.000						62.407.000
Totales	3.907.971.000			14.431.908.000			974.300.000			19.314.179.000

D. RAFAEL E. GUTIERREZ
Secretario Legislativo
CAMARA DE SENADORES



Lic. GUSTAVO RUCCINI
SECRETARIO PARLAMENTARIO
CAMARA DE DIPUTADOS



Provincia de Santa Fe
Poder Ejecutivo

CAPITULO III
Planilla Anexa 7 A al artículo 17°

Organismos Descentralizados
GASTOS FIGURATIVOS

Entidad	Gastos figurativos para transacciones corrientes			Gastos figurativos para transacciones de capital			Gastos figurativos para aplicaciones financieras			Total
	A la administración central	A instituciones descentralizadas	A instituciones de seguridad social	A la administración central	A instituciones descentralizadas	A instituciones de seguridad social	A la administración central	A instituciones descentralizadas	A instituciones de seguridad social	
Ministerio de Economía										1.542.644.000
Caja de Asistencia Social - Lotería										1.542.644.000
Totales										1.542.644.000

~~Dr. RAFAEL E. GUTIÉRREZ~~
~~Secretario Legislativo~~
~~CÁMARA DE SENADORES~~



000135

Lic. GUSTAVO RILICCINI
SECRETARIO PARLAMENTARIO
CAMARA DE DIPUTADOS



Provincia de Santa Fe
Poder Ejecutivo

CAPITULO III
Planilla Anexa 8 A al artículo 17°

**Organismos Descentralizados
FUENTES FINANCIERAS**

Entidad	Disminución de la Inversión Financiera (Emp. y Soc. y Sec. P	Endeudamiento Público e Incremento de Otros Pasivos	Incremento del patrimonio	Contribuciones Figurativas para Aplicaciones Financieras	Total
Ministerio de Infraestructura, Servicios Públicos y Hábitat	410.738.000			974.300.000	1.385.038.000
Dirección Provincial de Vivienda y Urbanismo	401.300.000			974.300.000	1.375.600.000
Aeropuerto Internacional de Rosario	9.438.000				9.438.000
Totales	410.738.000			974.300.000	1.385.038.000

Dr. RAFAEL E. GUTIÉRREZ
Secretario legislativo
CAMARA DE SENADORES



000136

Lic. GUSTAVO BUCCINI
SECRETARIO PARLAMENTARIO
CAMARA DE DIPUTADOS



Imprenta Oficial - Santa Fe


Provincia de Santa Fe
Poder Ejecutivo

CAPITULO III
Planilla Anexa 9 A al artículo 17°

**Organismos Descentralizados
APLICACIONES FINANCIERAS**

Entidad	Inversión financiera	Amortización de la deuda y disminución de otros pasivos	Disminución del patrimonio	Gastos figurativos para aplicaciones financieras	Total
Ministerio de Economía	37.000.000				37.000.000
Caja de Asistencia Social - Lotería	37.000.000				37.000.000
Ministerio de Infraestructura, Servicios Públicos y Hábitat	1.094.300.000				1.094.300.000
Dirección Provincial de Vivienda y Urbanismo	1.094.300.000				1.094.300.000
Totales	1.131.300.000				1.131.300.000

Dr. RAFAEL E. GUTIÉRREZ
Secretario Legislativo
CAMARA DE SENADORES



000137

CAPITULO III
Planilla Anexa 10 A al artículo 17°

Organismos Descentralizados
AHORRO-INVERSIÓN-FINANCIAMIENTO

Concepto	Importe
I - Ingresos Corrientes	25.663.031.000,00
II - Gastos Corrientes	24.423.119.000,00
III - Resultado Económico	1.239.912.000,00
IV - Recursos de Capital	384.000.000,00
V - Gastos de Capital	18.674.885.000,00
VI - TOTAL DE RECURSOS	26.047.031.000,00
VII - TOTAL DE GASTOS	43.098.004.000,00
VIII - Resultado Financiero antes de Contribuciones	(17.050.973.000,00)
IX - Contribuciones Figurativas	18.339.879.000,00
Contribuciones figurativas para financiaciones corrientes	3.907.971.000,00
Contribuciones figurativas para financiaciones de capital	14.431.908.000,00
X - Gastos Figurativos	1.542.644.000,00
Gastos figurativos para transacciones corrientes	1.542.644.000,00
Gastos figurativos para transacciones de capital	0,00
XI - Resultado Financiero	(253.738.000,00)
XII - Fuentes Financieras	410.738.000,00
Disminución de la Inversión Financiera	410.738.000,00
Endeudamiento Público e Incremento de Otros Pasivos	0,00
Incremento del patrimonio	0,00
XIII - Aplicaciones financieras	1.131.300.000,00
Inversión financiera	1.131.300.000,00
Amortización de la deuda y disminución de otros pasivos	0,00
Disminución del patrimonio	0,00
XIV-Contribuciones figurativas para aplicaciones financieras	974.300.000,00
XV -Gastos figurativos para aplicaciones financieras	0,00

Imprenta Oficial - Santa Fe



Lic. GUSTAVO POCINI
SECRETARIO PARLAMENTARIO
CÁMARA DE DIPUTADOS

Dr. RAFAEL E. GUTIÉRREZ
Secretario Legislativo
CÁMARA DE SENADORES

Provincia de Santa Fe
Poder Ejecutivo



CAPITULO III
Planilla Anexa 10 A al artículo 17°

Organismos Descentralizados
AHORRO-INVERSIÓN-FINANCIAMIENTO

Poder Ejecutivo - Gobernación
Sindicatura General de la Provincia

Concepto	Importe
I - Ingresos Corrientes	400.000,00
II - Gastos Corrientes	75.748.000,00
III - Resultado Económico	(75.348.000,00)
IV - Recursos de Capital	0,00
V - Gastos de Capital	300.000,00
VI - TOTAL DE RECURSOS	400.000,00
VII - TOTAL DE GASTOS	76.048.000,00
VIII - Resultado Financiero antes de Contribuciones	(75.648.000,00)
IX - Contribuciones Figurativas	75.648.000,00
Contribuciones figurativas para financiaciones corrientes	75.348.000,00
Contribuciones figurativas para financiaciones de capital	300.000,00
X - Gastos Figurativos	0,00
Gastos figurativos para transacciones corrientes	0,00
Gastos figurativos para transacciones de capital	0,00
XI - Resultado Financiero	0,00
XII - Fuentes Financieras	0,00
Disminución de la Inversión Financiera	0,00
Endeudamiento Público e Incremento de Otros Pasivos	0,00
Incremento del patrimonio	0,00
XIII - Aplicaciones financieras	0,00
Inversión financiera	0,00
Amortización de la deuda y disminución de otros pasivos	0,00
Disminución del patrimonio	0,00
XIV - Contribuciones figurativas para aplicaciones financieras	0,00
XV - Gastos figurativos para aplicaciones financieras	0,00

Imprenta Oficial - Santa Fe

Lic. GUSTAVO PUCCINI
SECRETARIO PARLAMENTARIO
CÁMARA DE DIPUTADOS

Dr. RAFAEL E. GUTIÉRREZ
Secretario Legislativo
CÁMARA DE SENADORES



CAPITULO III
 Planilla Anexa 10 A al artículo 17º

Organismos Descentralizados
AHORRO-INVERSIÓN-FINANCIAMIENTO

Ministerio de Gobierno, Justicia, Der. Humanos y Diversidad
 Instituto Autárquico Provincial de Industrias Penitenciarias

Concepto	Importe
I - Ingresos Corrientes	69.660.000,00
II - Gastos Corrientes	233.675.000,00
III - Resultado Económico	(164.015.000,00)
IV - Recursos de Capital	0,00
V - Gastos de Capital	6.528.000,00
VI - TOTAL DE RECURSOS	69.660.000,00
VII - TOTAL DE GASTOS	240.203.000,00
VIII - Resultado Financiero antes de Contribuciones	(170.543.000,00)
IX - Contribuciones Figurativas	170.543.000,00
Contribuciones figurativas para financiaciones corrientes	165.515.000,00
Contribuciones figurativas para financiaciones de capital	5.028.000,00
X - Gastos Figurativos	0,00
Gastos figurativos para transacciones corrientes	0,00
Gastos figurativos para transacciones de capital	0,00
XI - Resultado Financiero	0,00
XII - Fuentes Financieras	0,00
Disminución de la Inversión Financiera	0,00
Endeudamiento Público e Incremento de Otros Pasivos	0,00
Incremento del patrimonio	0,00
XIII - Aplicaciones financieras	0,00
Inversión financiera	0,00
Amortización de la deuda y disminución de otros pasivos	0,00
Disminución del patrimonio	0,00
XIV-Contribuciones figurativas para aplicaciones financieras	0,00
XV -Gastos figurativos para aplicaciones financieras	0,00

Imprenta Oficial - Santa Fe



Lic. GUSTAVO PUCINI
 SECRETARIO PARLAMENTARIO
 CÁMARA DE DIPUTADOS

Dr. RAFAEL E. GUTIÉRREZ
 Secretario Legislativo
 CÁMARA DE SENADORES

Provincia de Santa Fe
 Poder Ejecutivo




CAPITULO III
 Planilla Anexa 10 A al artículo 17°

Organismos Descentralizados
AHORRO-INVERSIÓN-FINANCIAMIENTO

Ministerio de Producción, Ciencia y Tecnología
 Ente Zona Franca Santafesina

Concepto	Importe
I - Ingresos Corrientes	4.450.000,00
II - Gastos Corrientes	22.167.000,00
III - Resultado Económico	(17.717.000,00)
IV - Recursos de Capital	0,00
V - Gastos de Capital	2.650.000,00
VI - TOTAL DE RECURSOS	4.450.000,00
VII - TOTAL DE GASTOS	24.817.000,00
VIII - Resultado Financiero antes de Contribuciones	(20.367.000,00)
IX - Contribuciones Figurativas	20.367.000,00
Contribuciones figurativas para financiaciones corrientes	19.567.000,00
Contribuciones figurativas para financiaciones de capital	800.000,00
X - Gastos Figurativos	0,00
Gastos figurativos para transacciones corrientes	0,00
Gastos figurativos para transacciones de capital	0,00
XI - Resultado Financiero	0,00
XII - Fuentes Financieras	0,00
Disminución de la Inversión Financiera	0,00
Endeudamiento Público e Incremento de Otros Pasivos	0,00
Incremento del patrimonio	0,00
XIII - Aplicaciones financieras	0,00
Inversión financiera	0,00
Amortización de la deuda y disminución de otros pasivos	0,00
Disminución del patrimonio	0,00
XIV - Contribuciones figurativas para aplicaciones financieras	0,00
XV - Gastos figurativos para aplicaciones financieras	0,00

Imprenta Oficial - Santa Fe



Lic. GUSTAVO PUCCINI
 SECRETARIO PARLAMENTARIO
 CÁMARA DE DIPUTADOS

Dr. RAFAEL E. GUTIÉRREZ
 Secretario Legislativo
 CÁMARA DE SENADORES

Provincia de Santa Fe
Poder Ejecutivo



CAPITULO III
Planilla Anexa 10 A al artículo 17°

Organismos Descentralizados
AHORRO-INVERSIÓN-FINANCIAMIENTO

Ministerio de Economía
Administración Provincial de Impuestos

Concepto	Importe
I - Ingresos Corrientes	936.000,00
II - Gastos Corrientes	2.539.112.000,00
III - Resultado Económico	(2.538.176.000,00)
IV - Recursos de Capital	0,00
V - Gastos de Capital	220.000.000,00
VI - TOTAL DE RECURSOS	936.000,00
VII - TOTAL DE GASTOS	2.759.112.000,00
VIII - Resultado Financiero antes de Contribuciones	(2.758.176.000,00)
IX - Contribuciones Figurativas	2.758.176.000,00
Contribuciones figurativas para financiaciones corrientes	2.538.176.000,00
Contribuciones figurativas para financiaciones de capital	220.000.000,00
X - Gastos Figurativos	0,00
Gastos figurativos para transacciones corrientes	0,00
Gastos figurativos para transacciones de capital	0,00
XI - Resultado Financiero	0,00
XII - Fuentes Financieras	0,00
Disminución de la Inversión Financiera	0,00
Endeudamiento Público e Incremento de Otros Pasivos	0,00
Incremento del patrimonio	0,00
XIII - Aplicaciones financieras	0,00
Inversión financiera	0,00
Amortización de la deuda y disminución de otros pasivos	0,00
Disminución del patrimonio	0,00
XIV - Contribuciones figurativas para aplicaciones financieras	0,00
XV - Gastos figurativos para aplicaciones financieras	0,00

Imprenta Oficial - Santa Fe



Lic. GUSTAVO RUCCINI
SECRETARIO PARLAMENTARIO
CÁMARA DE DIPUTADOS

Dr. RAFAEL E. GUTIÉRREZ
Secretario Legislativo
CÁMARA DE SENADORES

Provincia de Santa Fe
Poder Ejecutivo



CAPITULO III
Planilla Anexa 10 A al artículo 17°

Organismos Descentralizados
AHORRO-INVERSIÓN-FINANCIAMIENTO

Ministerio de Economía

Servicio de Catastro e Información Territorial

Concepto	Importe
I - Ingresos Corrientes	30.000.000,00
II - Gastos Corrientes	742.036.000,00
III - Resultado Económico	(712.036.000,00)
IV - Recursos de Capital	0,00
V - Gastos de Capital	25.000.000,00
VI - TOTAL DE RECURSOS	30.000.000,00
VII - TOTAL DE GASTOS	767.036.000,00
VIII - Resultado Financiero antes de Contribuciones	(737.036.000,00)
IX - Contribuciones Figurativas	737.036.000,00
Contribuciones figurativas para financiaciones corrientes	713.476.000,00
Contribuciones figurativas para financiaciones de capital	23.560.000,00
X - Gastos Figurativos	0,00
Gastos figurativos para transacciones corrientes	0,00
Gastos figurativos para transacciones de capital	0,00
XI - Resultado Financiero	0,00
XII - Fuentes Financieras	0,00
Disminución de la Inversión Financiera	0,00
Endeudamiento Público e Incremento de Otros Pasivos	0,00
Incremento del patrimonio	0,00
XIII - Aplicaciones financieras	0,00
Inversión financiera	0,00
Amortización de la deuda y disminución de otros pasivos	0,00
Disminución del patrimonio	0,00
XIV-Contribuciones figurativas para aplicaciones financieras	0,00
XV -Gastos figurativos para aplicaciones financieras	0,00

Imprenta Oficial - Santa Fe



Lic. GUSTAVO PUCCINI
SECRETARIO PARLAMENTARIO
CÁMARA DE DIPUTADOS

Dr. RAFAEL E. GUTIÉRREZ
Secretario Legislativo
CÁMARA DE SENADORES

000144

Provincia de Santa Fe
Boder Ejecutivo



CAPITULO III
Planilla Anexa 10 A al artículo 17°

Organismos Descentralizados
AHORRO-INVERSIÓN-FINANCIAMIENTO

Ministerio de Economía

Caja de Asistencia Social - Lotería

Concepto	Importe
I - Ingresos Corrientes	19.427.516.000,00
II - Gastos Corrientes	17.845.372.000,00
III - Resultado Económico	1.582.144.000,00
IV - Recursos de Capital	0,00
V - Gastos de Capital	2.500.000,00
VI - TOTAL DE RECURSOS	19.427.516.000,00
VII - TOTAL DE GASTOS	17.847.872.000,00
VIII - Resultado Financiero antes de Contribuciones	1.579.644.000,00
IX - Contribuciones Figurativas	0,00
Contribuciones figurativas para financiaciones corrientes	0,00
Contribuciones figurativas para financiaciones de capital	0,00
X - Gastos Figurativos	1.542.644.000,00
Gastos figurativos para transacciones corrientes	1.542.644.000,00
Gastos figurativos para transacciones de capital	0,00
XI - Resultado Financiero	37.000.000,00
XII - Fuentes Financieras	0,00
Disminución de la Inversión Financiera	0,00
Endeudamiento Público e Incremento de Otros Pasivos	0,00
Incremento del patrimonio	0,00
XIII - Aplicaciones financieras	37.000.000,00
Inversión financiera	37.000.000,00
Amortización de la deuda y disminución de otros pasivos	0,00
Disminución del patrimonio	0,00
XIV-Contribuciones figurativas para aplicaciones financieras	0,00
XV -Gastos figurativos para aplicaciones financieras	0,00

Imprenta Oficial - Santa Fe



Lic. GUSTAVO PACCINI
SECRETARIO PARLAMENTARIO
CÁMARA DE DIPUTADOS

Dr. RAFAEL E. GUTIÉRREZ
Secretario Legislativo
CÁMARA DE SENADORES

Organismos Descentralizados
AHORRO-INVERSIÓN-FINANCIAMIENTO

Ministerio de Salud

Agencia Santafesina de Seguridad Alimentaria

Concepto	Importe
I - Ingresos Corrientes	67.909.000,00
II - Gastos Corrientes	165.279.000,00
III - Resultado Económico	(97.370.000,00)
IV - Recursos de Capital	0,00
V - Gastos de Capital	28.012.000,00
VI - TOTAL DE RECURSOS	67.909.000,00
VII - TOTAL DE GASTOS	193.291.000,00
VIII - Resultado Financiero antes de Contribuciones	(125.382.000,00)
IX - Contribuciones Figurativas	125.382.000,00
Contribuciones figurativas para financiaciones corrientes	125.382.000,00
Contribuciones figurativas para financiaciones de capital	0,00
X - Gastos Figurativos	0,00
Gastos figurativos para transacciones corrientes	0,00
Gastos figurativos para transacciones de capital	0,00
XI - Resultado Financiero	0,00
XII - Fuentes Financieras	0,00
Disminución de la Inversión Financiera	0,00
Endeudamiento Público e Incremento de Otros Pasivos	0,00
Incremento del patrimonio	0,00
XIII - Aplicaciones financieras	0,00
Inversión financiera	0,00
Amortización de la deuda y disminución de otros pasivos	0,00
Disminución del patrimonio	0,00
XIV-Contribuciones figurativas para aplicaciones financieras	0,00
XV -Gastos figurativos para aplicaciones financieras	0,00

Imprenta Oficial - Santa Fe



Lic. GUSTAVO PUCCHINI
SECRETARIO PARLAMENTARIO
CAMARA DE DIPUTADOS

Dr. RAFAEL E. GUTIÉRREZ
Secretario Legislativo
CAMARA DE SENADORES



CAPITULO III
Planilla Anexa 10 A al artículo 17°

Organismos Descentralizados
AHORRO-INVERSIÓN-FINANCIAMIENTO

Ministerio de Infraestructura, Servicios Públicos y Hábitat
Dirección Provincial de Vialidad

Concepto	Importe
I - Ingresos Corrientes	3.182.117.000,00
II - Gastos Corrientes	1.864.600.000,00
III - Resultado Económico	1.317.517.000,00
IV - Recursos de Capital	0,00
V - Gastos de Capital	13.469.227.000,00
VI - TOTAL DE RECURSOS	3.182.117.000,00
VII - TOTAL DE GASTOS	15.333.827.000,00
VIII - Resultado Financiero antes de Contribuciones	(12.151.710.000,00)
IX - Contribuciones Figurativas	12.151.710.000,00
Contribuciones figurativas para financiaciones corrientes	215.300.000,00
Contribuciones figurativas para financiaciones de capital	11.936.410.000,00
X - Gastos Figurativos	0,00
Gastos figurativos para transacciones corrientes	0,00
Gastos figurativos para transacciones de capital	0,00
XI - Resultado Financiero	0,00
XII - Fuentes Financieras	0,00
Disminución de la Inversión Financiera	0,00
Endeudamiento Público e Incremento de Otros Pasivos	0,00
Incremento del patrimonio	0,00
XIII - Aplicaciones financieras	0,00
Inversión financiera	0,00
Amortización de la deuda y disminución de otros pasivos	0,00
Disminución del patrimonio	0,00
XIV - Contribuciones figurativas para aplicaciones financieras	0,00
XV - Gastos figurativos para aplicaciones financieras	0,00

Imprenta Oficial - Santa Fe



Lic. GUSTAVO PACCINI
SECRETARIO PARLAMENTARIO
CÁMARA DE DIPUTADOS

Dr. RAFAEL E. GUTIÉRREZ
Secretario Legislativo
CÁMARA DE SENADORES

Provincia de Santa Fe
Poder Ejecutivo



CAPITULO III
Planilla Anexa 10 A al artículo 17°

Organismos Descentralizados
AHORRO-INVERSIÓN-FINANCIAMIENTO

Ministerio de Infraestructura, Servicios Públicos y Hábitat
Dirección Provincial de Vivienda y Urbanismo

Concepto	Importe
I - Ingresos Corrientes	2.313.826.000,00
II - Gastos Corrientes	323.855.000,00
III - Resultado Económico	1.989.971.000,00
IV - Recursos de Capital	384.000.000,00
V - Gastos de Capital	4.571.013.000,00
VI - TOTAL DE RECURSOS	2.697.826.000,00
VII - TOTAL DE GASTOS	4.894.868.000,00
VIII - Resultado Financiero antes de Contribuciones	(2.197.042.000,00)
IX - Contribuciones Figurativas	1.915.742.000,00
Contribuciones figurativas para financiaciones corrientes	0,00
Contribuciones figurativas para financiaciones de capital	1.915.742.000,00
X - Gastos Figurativos	0,00
Gastos figurativos para transacciones corrientes	0,00
Gastos figurativos para transacciones de capital	0,00
XI - Resultado Financiero	(281.300.000,00)
XII - Fuentes Financieras	401.300.000,00
Disminución de la Inversión Financiera	401.300.000,00
Endeudamiento Público e Incremento de Otros Pasivos	0,00
Incremento del patrimonio	0,00
XIII - Aplicaciones financieras	1.094.300.000,00
Inversión financiera	1.094.300.000,00
Amortización de la deuda y disminución de otros pasivos	0,00
Disminución del patrimonio	0,00
XIV-Contribuciones figurativas para aplicaciones financieras	974.300.000,00
XV -Gastos figurativos para aplicaciones financieras	0,00

Imprenta Oficial - Santa Fe



Lic. GUSTAVO PAICINI
SECRETARIO PARLAMENTARIO
CÁMARA DE DIPUTADOS

Dr. RAFAEL E. GUTIÉRREZ
Secretario Legislativo
CÁMARA DE SENADORES



CAPITULO III
 Planilla Anexa 10 A al artículo 17°

Organismos Descentralizados
AHORRO-INVERSIÓN-FINANCIAMIENTO

Ministerio de Infraestructura, Servicios Públicos y Hábitat
 Aeropuerto Internacional de Rosario

Concepto	Importe
I - Ingresos Corrientes	319.667.000,00
II - Gastos Corrientes	319.667.000,00
III - Resultado Económico	0,00
IV - Recursos de Capital	0,00
V - Gastos de Capital	332.306.000,00
VI - TOTAL DE RECURSOS	319.667.000,00
VII - TOTAL DE GASTOS	651.973.000,00
VIII - Resultado Financiero antes de Contribuciones	(332.306.000,00)
IX - Contribuciones Figurativas	322.868.000,00
Contribuciones figurativas para financiaciones corrientes	0,00
Contribuciones figurativas para financiaciones de capital	322.868.000,00
X - Gastos Figurativos	0,00
Gastos figurativos para transacciones corrientes	0,00
Gastos figurativos para transacciones de capital	0,00
XI - Resultado Financiero	(9.438.000,00)
XII - Fuentes Financieras	9.438.000,00
Disminución de la Inversión Financiera	9.438.000,00
Endeudamiento Público e Incremento de Otros Pasivos	0,00
Incremento del patrimonio	0,00
XIII - Aplicaciones financieras	0,00
Inversión financiera	0,00
Amortización de la deuda y disminución de otros pasivos	0,00
Disminución del patrimonio	0,00
XIV-Contribuciones figurativas para aplicaciones financieras	0,00
XV -Gastos figurativos para aplicaciones financieras	0,00

Imprenta Oficial - Santa Fe



[Signature]
 Lic. GUSTAVO BUCCINI
 SECRETARIO PARLAMENTARIO
 CÁMARA DE DIPUTADOS

[Signature]
 Dr. RAFAEL E. GUTIÉRREZ
 Secretario Legislativo
 CÁMARA DE SENADORES

Provincia de Santa Fe
Poder Ejecutivo



CAPITULO III
Planilla Anexa 10 A al artículo 17

Organismos Descentralizados
AHORRO-INVERSIÓN-FINANCIAMIENTO

Ministerio de Infraestructura, Servicios Públicos y Hábitat
Ente Regulador de Servicios Sanitarios

Concepto	Importe
I - Ingresos Corrientes	237.050.000,00
II - Gastos Corrientes	227.869.000,00
III - Resultado Económico	9.181.000,00
IV - Recursos de Capital	0,00
V - Gastos de Capital	9.181.000,00
VI - TOTAL DE RECURSOS	237.050.000,00
VII - TOTAL DE GASTOS	237.050.000,00
VIII - Resultado Financiero antes de Contribuciones	0,00
IX - Contribuciones Figurativas	0,00
Contribuciones figurativas para financiaciones corrientes	0,00
Contribuciones figurativas para financiaciones de capital	0,00
X - Gastos Figurativos	0,00
Gastos figurativos para transacciones corrientes	0,00
Gastos figurativos para transacciones de capital	0,00
XI - Resultado Financiero	0,00
XII - Fuentes Financieras	0,00
Disminución de la Inversión Financiera	0,00
Endeudamiento Público e Incremento de Otros Pasivos	0,00
Incremento del patrimonio	0,00
XIII - Aplicaciones financieras	0,00
Inversión financiera	0,00
Amortización de la deuda y disminución de otros pasivos	0,00
Disminución del patrimonio	0,00
XIV-Contribuciones figurativas para aplicaciones financieras	0,00
XV -Gastos figurativos para aplicaciones financieras	0,00

Imprenta Oficial - Santa Fe

Lic. GUSTAVO RUCCINI
SECRETARIO PARLAMENTARIO
CÁMARA DE DIPUTADOS

Dr. RAFAEL E. GUTIÉRREZ
Secretario Legislativo
CÁMARA DE SENADORES

Provincia de Santa Fe
 Poder Ejecutivo




CAPITULO III
 Planilla Anexa 10 A al artículo 17°

Organismos Descentralizados
AHORRO-INVERSIÓN-FINANCIAMIENTO

Ministerio de Infraestructura, Servicios Públicos y Hábitat
 Aeropuerto de Sauce Viejo

Concepto	Importe
I - Ingresos Corrientes	9.500.000,00
II - Gastos Corrientes	63.739.000,00
III - Resultado Económico	(54.239.000,00)
IV - Recursos de Capital	0,00
V - Gastos de Capital	8.168.000,00
VI - TOTAL DE RECURSOS	9.500.000,00
VII - TOTAL DE GASTOS	71.907.000,00
VIII - Resultado Financiero antes de Contribuciones	(62.407.000,00)
IX - Contribuciones Figurativas	62.407.000,00
Contribuciones figurativas para financiaciones corrientes	55.207.000,00
Contribuciones figurativas para financiaciones de capital	7.200.000,00
X - Gastos Figurativos	0,00
Gastos figurativos para transacciones corrientes	0,00
Gastos figurativos para transacciones de capital	0,00
XI - Resultado Financiero	0,00
XII - Fuentes Financieras	0,00
Disminución de la Inversión Financiera	0,00
Endeudamiento Público e Incremento de Otros Pasivos	0,00
Incremento del patrimonio	0,00
XIII - Aplicaciones financieras	0,00
Inversión financiera	0,00
Amortización de la deuda y disminución de otros pasivos	0,00
Disminución del patrimonio	0,00
XIV-Contribuciones figurativas para aplicaciones financieras	0,00
XV -Gastos figurativos para aplicaciones financieras	0,00

Imprenta Oficial - Santa Fe



Lic. GUSTAVO PUCCINI
 SECRETARIO PARLAMENTARIO
 CÁMARA DE DIPUTADOS

Dr. RAFAEL E. GUTIÉRREZ
 Secretario Legislativo
 CÁMARA DE SENADORES

CAPITULO III
Planilla Anexa 11 A al artículo 17º

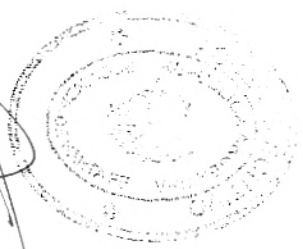
COMPOSICIÓN DEL GASTO POR ENTIDAD Y POR OBJETO DEL GASTO

Descripción	Gastos en Personal	Bienes de consumo	Servicios no personales	Bienes de uso	Transferencias	Activos financieros	Servicio de la deuda y disminución de otros pasivos	Otros gastos	Gastos figurativos	Total
Poder Ejecutivo - Gobernación	71.849.000	490.000	3.409.000	300.000						76.048.000
Sindicatura General de la Provincia	71.849.000	490.000	3.409.000	300.000						76.048.000
Ministerio de Gobierno, Justicia, Der. Humanos y Divers	153.709.000	63.636.000	16.330.000	6.528.000						240.203.000
Instituto Autárquico Provincial de Industrias Penitenci	153.709.000	63.636.000	16.330.000	6.528.000						240.203.000
Ministerio de Producción, Ciencia y Tecnología	11.998.000	464.000	9.705.000	2.650.000						24.817.000
Ente Zona Franca Santafesina	11.998.000	464.000	9.705.000	2.650.000						24.817.000
Ministerio de Economía	2.489.177.000	39.368.000	6.106.827.000	247.500.000	326.148.000	37.000.000		12.165.000.000	1.542.644.000	22.953.664.000
Administración Provincial de Impuestos	1.394.392.000	25.798.000	1.118.922.000	220.000.000						2.759.112.000
Servicio de Catastro e Información Territorial	691.836.000	10.000.000	40.000.000	25.000.000	200.000					767.036.000
Caja de Asistencia Social - Lotería	402.949.000	3.570.000	4.947.905.000	2.500.000	325.948.000	37.000.000		12.165.000.000	1.542.644.000	19.427.516.000
Ministerio de Salud	125.382.000	6.770.000	33.127.000	28.012.000						193.291.000
Agencia Santafesina de Seguridad Alimentaria	125.382.000	6.770.000	33.127.000	28.012.000						193.291.000
Ministerio de Infraestructura, Servicios Públicos y Hábit	2.049.932.000	558.294.000	2.764.533.000	14.762.776.000	622.090.000	1.526.300.000				22.283.925.000
Dirección Provincial de Vialidad	1.347.236.000	504.400.000	1.950.900.000	11.159.291.000	372.000.000					15.333.827.000
Dirección Provincial de Vivienda y Urbanismo	425.188.000	10.958.000	522.894.000	3.253.830.000	250.000.000	1.526.300.000				5.989.168.000
Aeropuerto Internacional de Rosario	67.510.000	31.494.000	220.663.000	332.306.000						651.973.000
Ente Regulador de Servicios Sanitarios	180.273.000	7.980.000	39.616.000	9.181.000						237.050.000
Aeropuerto de Sauce Viejo	29.727.000	3.462.000	30.460.000	8.168.000	90.000					71.907.000
Totales	4.902.047.000	669.022.000	8.933.931.000	15.047.766.000	948.238.000	1.563.300.000		12.165.000.000	1.542.644.000	45.771.948.000

Nota: Incluye aplicaciones financieras
Incluye gastos figurativos



Lic. GUSTAVO FUSCINI
SECRETARIO PARLAMENTARIO
CAMARA DE DIPUTADOS



Imprenta Oficial - Santa Fe

Provincia de Santa Fe
Poder Ejecutivo

CAPITULO III
Planilla Anexa 12 A al artículo 17º


Organismos Descentralizados COMPOSICIÓN INSTITUCIONAL POR FUENTE DE FINANCIAMIENTO Y OBJETO DEL GASTO

Poder Ejecutivo - Gobernación
Sindicatura General de la Provincia

Fuente de financiamiento	Gastos en Personal	Bienes de consumo	Servicios no personales	Bienes de uso	Transferencias	Activos financieros	Servicio de la deuda y disminución de otros pasivos	Otros gastos	Gastos figurativos	Total
111 - Tesoro Provincial	71.849.000	290.000	3.209.000	300.000						75.648.000
201 - Recursos propios de los organismos de libre disponibilidad		200.000	200.000							400.000
Totales	71.849.000	490.000	3.409.000	300.000						76.048.000

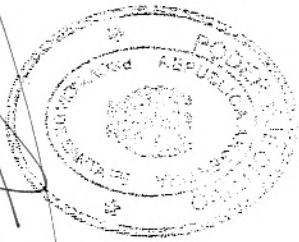
DR. RAFAEL E. GUTIÉRREZ
Secretario Legislativo
CAMARA DE SENADORES

Nota: Incluye aplicaciones financieras
Incluye gastos figurativos



000152

LIC. GUSTAVO RUCIINI
SECRETARIO PARLAMENTARIO
CAMARA DE DIPUTADOS



Imprenta Oficial - Santa Fe

CAPITULO III
Planilla Anexa 12 A al artículo 17°

Provincia de Santa Fe
Poder Ejecutivo

Organismos Descentralizados
COMPOSICIÓN INSTITUCIONAL POR FUENTE DE FINANCIAMIENTO Y OBJETO DEL GASTO

Ministerio de Gobierno, Justicia, Der. Humanos y Diversidad
Instituto Autárquico Provincial de Industrias Penitenciarias

Fuente de financiamiento	Gastos en Personal	Bienes de consumo	Servicios no personales	Bienes de uso	Transferencias	Activos financieros	Servicio de la deuda y disminución de otros pasivos	Otros gastos	Gastos figurativos	Total
111 - Tesoro Provincial	153.709.000	7.566.000	4.240.000	5.028.000						170.543.000
201 - Recursos propios de los organismos de libre disponibilidad		56.070.000	12.090.000	1.500.000						69.660.000
Totales	153.709.000	63.636.000	16.330.000	6.528.000						240.203.000

DR. RAFAEL E. GUTIÉRREZ
Secretario Legislativo
CAMARA DE SENADORES

Nota: Incluye aplicaciones financieras
Incluye gastos figurativos




CAPITULO III
Planilla Anexa 12 A al artículo 17°

Organismos Descentralizados
COMPOSICIÓN INSTITUCIONAL POR FUENTE DE FINANCIAMIENTO Y OBJETO DEL GASTO

Ministerio de Producción, Ciencia y Tecnología
Ente Zona Franca Santafesina

Fuente de financiamiento	Gastos en Personal	Bienes de consumo	Servicios no personales	Bienes de uso	Transferencias	Activos financieros	Servicio de la deuda y disminución de otros pasivos	Otros gastos	Gastos figurativos	Total
111 - Tesoro Provincial	11.998.000	464.000	7.105.000	800.000						20.367.000
201 - Recursos propios de los organismos de libre disponibilidad			2.600.000	1.850.000						4.450.000
Totales	11.998.000	464.000	9.705.000	2.650.000						24.817.000



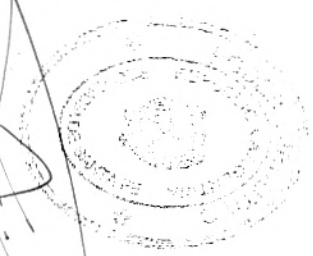
CAPITULO III
Planilla Anexa 12 A al artículo 17°

Organismos Descentralizados
COMPOSICIÓN INSTITUCIONAL POR FUENTE DE FINANCIAMIENTO Y OBJETO DEL GASTO

Ministerio de Economía
Administración Provincial de Impuestos

Fuente de financiamiento	Gastos en Personal	Bienes de consumo	Servicios no personales	Bienes de uso	Transferencias	Activos financieros	Servicio de la deuda y disminución de otros pasivos	Otros gastos	Gastos figurativos	Total
111 - Tesoro Provincial	1.394.392.000	25.642.000	1.118.142.000	220.000.000						2.758.176.000
201 - Recursos propios de los organismos de libre disponibilidad		156.000	780.000							936.000
Totales	1.394.392.000	25.798.000	1.118.922.000	220.000.000						2.759.112.000




 LIC. GUSTAVO PACCINI
 SECRETARIO PARLAMENTARIO
 CÁMARA DE DIPUTADOS

Imprenta Oficial - Santa Fe


Provincia de Santa Fe
Poder Ejecutivo

CAPITULO III
 Planilla Anexa 12 A al artículo 17°

Organismos Descentralizados
COMPOSICIÓN INSTITUCIONAL POR FUENTE DE FINANCIAMIENTO Y OBJETO DEL GASTO

Ministerio de Economía
 Servicio de Catastro e Información Territorial

Fuente de financiamiento	Gastos en Personal	Bienes de consumo	Servicios no personales	Bienes de uso	Transferencias	Activos financieros	Servicio de la deuda y disminución de otros pasivos	Otros gastos	Gastos figurativos	Total
111 - Tesoro Provincial	691.836.000	4.904.000	16.536.000	23.560.000	200.000					737.036.000
201 - Recursos propios de los organismos de libre disponibilidad		5.096.000	23.464.000	1.440.000						30.000.000
Totales	691.836.000	10.000.000	40.000.000	25.000.000	200.000					767.036.000


 DR. RAFAEL E. GUTIÉRREZ
 Secretario Legislativo
 CÁMARA DE SENADORES

Nota: Incluye aplicaciones financieras
 Incluye gastos figurativos




000156

LIC. GUSTAVO BACCINI
SECRETARIO PARLAMENTARIO
CAMARA DE DIPUTADOS

Provincia de Santa Fe
Poder Ejecutivo

CAPITULO III
Planilla Anexa 12 A al artículo 17°


Organismos Descentralizados
COMPOSICIÓN INSTITUCIONAL POR FUENTE DE FINANCIAMIENTO Y OBJETO DEL GASTO

Ministerio de Economía
Caja de Asistencia Social - Lotería


Fuente de financiamiento	Gastos en Personal	Bienes de consumo	Servicios no personales	Bienes de uso	Transferencias	Activos financieros	Servicio de la deuda y disminución de otros pasivos	Otros gastos	Gastos figurativos	Total
214 - Producido Juegos de Azar	254.812.000	2.095.000	4.435.059.000	2.000.000	238.200.000	37.000.000		12.165.000.000	832.678.000	17.966.844.000
218 - Fondo común Provincias		50.000	502.282.000							502.332.000
2014 - Casinos y Bingo Ley 11998	148.137.000	1.425.000	10.564.000	500.000	87.748.000				709.966.000	958.340.000
Totales	402.949.000	3.570.000	4.947.905.000	2.500.000	325.948.000	37.000.000		12.165.000.000	1.542.644.000	19.427.516.000

Dr. RAFAEL E. GUTIÉRREZ
Secretario Legislativo
CÁMARA DE SENADORES

Nota: Incluye aplicaciones financieras
Incluye gastos figurativos



000157




CAPITULO III
Planilla Anexa 12 A al artículo 17°

Organismos Descentralizados
COMPOSICIÓN INSTITUCIONAL POR FUENTE DE FINANCIAMIENTO Y OBJETO DEL GASTO

Ministerio de Salud
Agencia Santafesina de Seguridad Alimentaria

Fuente de financiamiento	Gastos en Personal	Bienes de consumo	Servicios no personales	Bienes de uso	Transferencias	Activos financieros	Servicio de la deuda y disminución de otros pasivos	Otros gastos	Gastos figurativos	Total
111 - Tesoro Provincial	125.382.000									125.382.000
201 - Recursos propios de los organismos de libre disponibilidad		6.770.000	33.127.000	28.012.000						67.909.000
Totales	125.382.000	6.770.000	33.127.000	28.012.000						193.291.000

Nota: Incluye aplicaciones financieras
Incluye gastos figurativos



CAPITULO III
Planilla Anexa 12 A al artículo 17º

Organismos Descentralizados
COMPOSICIÓN INSTITUCIONAL POR FUENTE DE FINANCIAMIENTO Y OBJETO DEL GASTO

Ministerio de Infraestructura, Servicios Públicos y Hábitat
Dirección Provincial de Vialidad

Fuente de financiamiento	Gastos en Personal	Bienes de consumo	Servicios no personales	Bienes de uso	Transferencias	Activos financieros	Servicio de la deuda y disminución de otros pasivos	Otros gastos	Gastos figurativos	Total
111 - Tesoro Provincial	1.347.236.000	3.000.000		1.173.419.000	372.000.000					2.895.655.000
201 - Recursos propios de los organismos de libre disponibilidad		394.900.000	596.400.000	475.517.000						1.466.817.000
207 - Contribución de Mejoras Dirección Provincial de Vialidad				300.000						300.000
215 - Producido Autopista Santa Fe-Rosario D.P.Vialidad		106.500.000	1.354.500.000	254.000.000						1.715.000.000
844 - Endeudamiento Obras Publicas				5.000.000.000						5.000.000.000
3005 - Impuesto Inmob Rural -Fdo Inf Vial				3.654.403.000						3.654.403.000
3006 - Ingresos Brutos - Fdo Inf. Vial				601.652.000						601.652.000
Totales	1.347.236.000	504.400.000	1.950.900.000	11.159.291.000	372.000.000					15.333.827.000



CAPITULO III
Planilla Anexa 12 A al artículo 17º

Organismos Descentralizados
COMPOSICIÓN INSTITUCIONAL POR FUENTE DE FINANCIAMIENTO Y OBJETO DEL GASTO

Ministerio de Infraestructura, Servicios Públicos y Hábitat
Dirección Provincial de Vivienda y Urbanismo

Fuente de financiamiento	Gastos en Personal	Bienes de consumo	Servicios no personales	Bienes de uso	Transferencias	Activos financieros	Servicio de la deuda y disminución de otros pasivos	Otros gastos	Gastos figurativos	Total
111 - Tesoro Provincial			300.000.000	1.482.042.000	250.000.000	974.300.000				3.006.342.000
201 - Recursos propios de los organismos de libre disponibilidad	345.118.000	10.958.000	221.294.000	1.547.788.000		492.000.000				2.617.158.000
204 - FO.NA.VI. - Comisión de Servicios Personal	80.068.000									80.068.000
208 - Escrituraciones Ley 24464 - Vivienda y Urbanismo			600.000							600.000
209 - Aseguramiento de Vivienda - Vivienda y Urbanismo			1.000.000							1.000.000
844 - Endeudamiento.Obras Publicas				200.000.000		60.000.000				260.000.000
5109 - ACU 90 viviendas Ex Villa Olimpica G6				24.000.000						24.000.000
Totales	425.186.000	10.958.000	522.894.000	3.253.830.000	250.000.000	1.526.300.000				5.989.168.000

