



Provincia de Santa Fe
Poder Ejecutivo



CAPÍTULO III
Planilla Anexa 1 A al artículo 17°

Organismos Descentralizados
COMPOSICIÓN DEL GASTO POR ENTIDAD Y NATURALEZA ECONÓMICA

Entidad	GASTOS CORRIENTES	GASTOS DE CAPITAL	Total
Poder Ejecutivo - Gobernación	25.946.000	300.000	26.246.000
Sindicatura General de la Provincia	25.946.000	300.000	26.246.000
Ministerio de Seguridad	95.320.000	3.500.000	98.820.000
Instituto Autárquico Provincial de Industrias Penitenciarias	95.320.000	3.500.000	98.820.000
Ministerio de la Producción	6.428.000	500.000	6.928.000
Ente Zona Franca Santafesina	6.428.000	500.000	6.928.000
Ministerio de Economía	11.387.348.000	39.335.000	11.426.683.000
Administración Provincial de Impuestos	1.217.075.000	25.835.000	1.242.910.000
Servicio de Catastro e Información Territorial	309.977.000	11.000.000	320.977.000
Caja de Asistencia Social - Lotería	9.860.296.000	2.500.000	9.862.796.000
Ministerio de Salud	82.667.000	2.375.000	85.042.000
Agencia Santafesina de Seguridad Alimentaria	82.667.000	2.375.000	85.042.000
Ministerio de Infraestructura y Transporte	351.380.000	6.426.363.000	6.777.743.000
Dirección Provincial de Vialidad	140.280.000	5.545.875.000	5.686.155.000
Aeropuerto Internacional de Rosario	109.608.000	871.700.000	981.308.000
Ente Regulador de Servicios Sanitarios	101.492.000	8.788.000	110.280.000
Secretaría de Estado del Habitat	131.625.000	3.037.227.000	3.168.852.000
Dirección Provincial de Vivienda y Urbanismo	131.625.000	3.037.227.000	3.168.852.000
Totales	12.080.714.000	9.509.600.000	21.590.314.000



Nota: Incluye gastos figurativos

Dr. MARIO GONZÁLEZ RAIS
SECRETARIO PARLAMENTARIO
CÁMARA DE DIPUTADOS

Dr. Ricardo H. Paulichengo
Secretario Legislativo
CÁMARA DE SENADORES



*Provincia de Santa Fe
Poder Ejecutivo*

CAPÍTULO III
Planilla Anexa 2 A al artículo 17º


Organismos Descentralizados
COMPOSICIÓN DEL GASTO POR ENTIDAD Y POR FINALIDAD


Descripción	ADMINISTRACION SUBERNAMENTAL	SERVICIOS DE SEGURIDAD	SERVICIOS SOCIALES	SERVICIOS ECONOMICOS	DEUDA PUBLICA	No clasificables	Total
Poder Ejecutivo - Gobernación	26.246.000						26.246.000
Sindicatura General de la Provincia	26.246.000						26.246.000
Ministerio de Seguridad			98.820.000				98.820.000
Instituto Autárquico Provincial de Industrias Penitenciarias			98.820.000				98.820.000
Ministerio de la Producción				6.928.000			6.928.000
Ente Zona Franca Santafesina				6.928.000			6.928.000
Ministerio de Economía	1.710.227.000			8.612.131.000		1.104.325.000	11.426.683.000
Administración Provincial de Impuestos	1.242.910.000						1.242.910.000
Servicio de Catastro e Información Territorial	320.977.000						320.977.000
Caja de Asistencia Social - Lotería	146.340.000			8.612.131.000		1.104.325.000	9.862.796.000
Ministerio de Salud			85.042.000				85.042.000
Agencia Santafesina de Seguridad Alimentaria			85.042.000				85.042.000
Ministerio de Infraestructura y Transporte			110.280.000	6.667.463.000			6.777.743.000
Dirección Provincial de Vialidad				5.686.155.000			5.686.155.000
Aeropuerto Internacional de Rosario				981.308.000			981.308.000
Ente Regulador de Servicios Sanitarios			110.280.000				110.280.000
Secretaría de Estado del Hábitat			3.166.852.000		2.000.000		3.168.852.000
Dirección Provincial de Vivienda y Urbanismo			3.166.852.000		2.000.000		3.168.852.000
Totales	1.736.473.000		3.460.994.000	15.286.522.000	2.000.000	1.104.325.000	21.590.314.000

*Dr. MARIO SOZZANEZ RANS
SECRETARIO PARLAMENTARIO
CAMARA DE DIPUTADOS*

*Dr. Ricardo Sánchez
Secretario Parlamentario
CAMARA DE SENADORES*

*Nota: No incluye aplicaciones financieras
Incluye gastos figurativos
Incluye gastos no clasificables*





Provincia de Santa Fe
 Poder Ejecutivo

CAPÍTULO III
 Planilla Anexa 3 A al artículo 17°


Organismos Descentralizados
COMPOSICIÓN DEL GASTO POR ENTIDAD Y POR FUENTE DE FINANCIAMIENTO


Descripción	Tesoro provincial	Recursos propios	Recursos afectados de origen provincial	Recursos afectados de origen nacional	Transferencias internas	Crédito interno	Transferencias externas	Crédito externo	Total
Poder Ejecutivo - Gobernación	26.076.000	170.000							26.246.000
Sindicatura General de la Provincia	26.076.000	170.000							26.246.000
Ministerio de Seguridad	71.435.000	27.385.000							98.820.000
Instituto Autárquico Provincial de Industrias Penitenciarias	71.435.000	27.385.000							98.820.000
Ministerio de la Producción	6.164.000	764.000							6.928.000
Ente Zona Franca Santafesina	6.164.000	764.000							6.928.000
Ministerio de Economía	1.546.217.000	9.880.466.000							11.426.683.000
Administración Provincial de Impuestos	1.242.240.000	670.000							1.242.910.000
Servicio de Catastro e Información Territorial	303.977.000	17.000.000							320.977.000
Caja de Asistencia Social - Lotería		9.862.796.000							9.862.796.000
Ministerio de Salud	53.833.000	31.209.000							85.042.000
Agencia Santafesina de Seguridad Alimentaria	53.833.000	31.209.000							85.042.000
Ministerio de Infraestructura y Transporte	1.562.922.000	974.843.000	780.943.000		476.400.000	599.668.000	2.382.967.000		6.777.743.000
Dirección Provincial de Vialidad	1.562.922.000	482.923.000	780.943.000		476.400.000		2.382.967.000		5.686.155.000
Aeropuerto Internacional de Rosario		381.640.000				599.668.000			981.308.000
Centro Regulador de Servicios Sanitarios		110.280.000							110.280.000
Secretaría de Estado del Hospital	1.111.784.000	1.156.480.000			824.488.000		76.100.000		3.168.852.000
Dirección Provincial de Vivienda y Urbanismo	1.111.784.000	1.156.480.000			824.488.000		76.100.000		3.168.852.000
Totales	4.378.431.000	12.071.317.000	780.943.000		1.300.888.000	599.668.000	2.459.067.000		14.014.000

SECRETARÍA DE LEGISLATIVOS
 CÁMARA DE DIPUTADOS
 CÁMARA DE SENADORES

Dr. Ricardo H. Puntichengo
 Secretario Legislativo
 CÁMARA DE SENADORES

Nota: No incluye aplicaciones financieras
 Incluye gastos figurativos





Promovida de Cuenta
 Poder Ejecutivo

CAPÍTULO III
Planilla Anexa 4 A al artículo 17º



Organismos Descentralizados
COMPOSICIÓN DE RECURSOS POR NATURALEZA ECONÓMICA Y FUENTE DE FINANCIAMIENTO


Clasificación económica	Fuente de financiamiento							Total	
	Tesoro provincial	Recursos propios	Recursos afectados de origen provincial	Recursos afectados de origen nacional	Transferencias internas	Crédito interno	Transferencias externas		Crédito externo
INGRESOS CORRIENTES	1.773.970.000	11.827.442.000			8.946.000				13.610.358.000
Ingresos Tributarios		1.427.193.000							1.427.193.000
Impuestos Nacionales		1.427.193.000							1.427.193.000
Ingresos No Tributarios		8.057.749.000							8.057.749.000
Tasas		141.377.000							141.377.000
Derechos		288.364.000							288.364.000
Otros No Tributarios		7.628.008.000							7.628.008.000
Ventas de Bienes y Servicios de las Administraciones Pública		46.043.000			8.946.000				54.989.000
Rentas de la Propiedad		165.000							165.000
Arrendamiento de Tierras y Terrenos		165.000							165.000
Transferencias Corrientes		2.296.292.000							2.296.292.000
Del Sector Privado		18.300.000							18.300.000
Del Sector Público		2.277.992.000							2.277.992.000
Contribuciones Figurativas para Financiaciones Corrientes	1.773.970.000								1.773.970.000
De la Administración Provincial	1.773.970.000								1.773.970.000
RECURSOS DE CAPITAL	2.539.461.000	204.000.000	780.943.000		1.291.942.000		2.459.067.000		7.275.413.000
Transferencias de Capital					815.542.000				815.542.000
Del Sector Público					815.542.000				815.542.000
Disminución de la Inversión Financiera (Adm. Provincial)		204.000.000							204.000.000
Recuperación de préstamos de largo plazo		204.000.000							204.000.000
Contribuciones Figurativas para Financiaciones de Capital	2.539.461.000		780.943.000		476.400.000		2.459.067.000		6.255.871.000
De la Administración Provincial	2.539.461.000		780.943.000		476.400.000		2.459.067.000		6.255.871.000
Totales	4.313.431.000	12.031.442.000	780.943.000		1.300.888.000		2.459.067.000		23.985.971.000

Nota: No incluye fuentes financieras
Incluye contribuciones figurativas

DR. MARIO GONZÁLEZ RAIS
 SECRETARIO GENERAL
 CÁMARA DE ENJUICADOS

Honorable
 Secretario
 General
 de la
 Cámara de
 Enjuicados





Imprenta Oficial - Santa Fe

CAPÍTULO III
Planilla Anexa 5 A al artículo 17°

*Provincia de Santa Fe
Poder Ejecutivo*



Organismos Descentralizados
COMPOSICIÓN DE RECURSOS POR ENTIDAD Y POR PROCEDENCIA


Concepto	ORIGEN PROVINCIAL		ORIGEN NACIONAL		OTROS ORIGENES		SIN CLAS. PROCED.	Total
	De Libre Disponibilidad	Afectados	De Libre Disponibilidad	Afectados	De libre disponibilidad	Afectados	Contribuciones Figurativas	
Poder Ejecutivo - Gobernación	170.000						26.076.000	26.246.000
Sindicatura General de la Provincia	170.000						26.076.000	26.246.000
Ministerio de Seguridad	27.385.000						71.435.000	98.820.000
Instituto Autárquico Provincial de Industrias Penitenc	27.385.000						71.435.000	98.820.000
Ministerio de la Producción	764.000						6.164.000	6.928.000
Ente Zona Franca Santafesina	764.000						6.164.000	6.928.000
Ministerio de Economía	17.670.000	7.588.504.000				2.296.292.000	1.546.217.000	11.448.683.000
Administración Provincial de Impuestos	670.000						1.242.240.000	1.242.910.000
Servicio de Catastro e Información Territorial	17.000.000						303.977.000	320.977.000
Caja de Asistencia Social - Lotería		7.588.504.000				2.296.292.000		9.884.796.000
Ministerio de Salud		31.209.000					53.833.000	85.042.000
Agencia Santafesina de Seguridad Alimentaria		31.209.000					53.833.000	85.042.000
Ministerio de Infraestructura y Transporte	433.745.000	10.000	479.213.000				5.203.232.000	6.116.200.000
Dirección Provincial de Vialidad	3.700.000	10.000	479.213.000				5.203.232.000	5.686.155.000
Aeropuerto Internacional de Rosario	319.765.000							319.765.000
Ente Regulador de Servicios Sanitarios	110.280.000							110.280.000
Secretaría de Estado del Habitat	2.700.000	214.746.000	947.980.000	815.542.000			1.122.884.000	3.103.852.000
Dirección Provincial de Vivienda y Urbanismo	2.700.000	214.746.000	947.980.000	815.542.000			1.122.884.000	3.103.852.000
Totales	482.434.000	7.834.469.000	1.427.193.000	815.542.000		2.296.292.000	8.029.841.000	20.885.774.000

Nota: No incluye fuentes financieras
Incluye contribuciones figurativas

Dr. MARIO SONZALEZ RAIS
SECRETARIO PARLAMENTARIO
CAMARA DE DIPUTADOS

Dr. Ricardo H. Panichianco
Secretario Legislativo
CAMARA DE SENADORES





Imprenta Orcañi - Santa Fe

Provincia de Santa Fe
Poder Ejecutivo


CAPÍTULO III
Planilla Anexa 6 A al artículo 17°


Organismos Descentralizados
CONTRIBUCIONES FIGURATIVAS

Entidad	Contribuciones Figurativas para Financiaciones Corrientes			Contribuciones Figurativas para Financiaciones de Capital			Contribuciones Figurativas para Aplicaciones Financieras			Total
	De la Administración Central	De Instituciones Descentralizadas	De Instituciones de Seguridad Social	De la administración central	De las instituciones descentralizadas	De instituciones de seguridad social	De la administración central	De instituciones descentralizadas	De instituciones de seguridad social	
Poder Ejecutivo - Gobernación	25.776.000			300.000						26.076.000
Sindicatura General de la Provincia	25.776.000			300.000						26.076.000
Ministerio de Seguridad	68.435.000			3.000.000						71.435.000
Instituto Autárquico Provincial de Industrias Penitenciarias	68.435.000			3.000.000						71.435.000
Ministerio de la Producción	5.664.000			500.000						6.164.000
Ente Zona Franca Santafesina	5.664.000			500.000						6.164.000
Ministerio de Economía	1.515.882.000			30.335.000						1.546.217.000
Administración Provincial de Impuestos	1.216.405.000			25.835.000						1.242.240.000
Servicio de Catastro e Información Territorial	299.477.000			4.500.000						303.977.000
Ministerio de Salud	53.833.000									53.833.000
Agencia Santafesina de Seguridad Alimentaria	53.833.000									53.833.000
Ministerio de Infraestructura y Transporte	104.380.000			5.098.852.000						5.203.232.000
Dirección Provincial de Vialidad	104.380.000			5.098.852.000						5.203.232.000
Secretaría de Estado del Hábitat				1.122.884.000			40.000.000			1.162.884.000
Dirección Provincial de Vivienda y Urbanismo				1.122.884.000			40.000.000			1.162.884.000
Totales	1.773.970.000			6.255.871.000			40.000.000			8.069.841.000

Dr. MARIO SOLÁZ RAISS
SECRETARIO PARLAMENTARIO
CAMARA DE DIPUTADOS

Dr. Ricardo H. Padlichenco
Secretario Legislativo
CAMARA DE SENADORES





Imprenta Oficial - Santa Fe

Provincia de Santa Fe
 Poder Ejecutivo



CAPÍTULO III
 Planilla Anexa 7 A al artículo 17º

**Organismos Descentralizados
 GASTOS FIGURATIVOS**


Entidad	Gastos figurativos para transacciones corrientes			Gastos figurativos para transacciones de capital			Gastos figurativos para aplicaciones financieras			Total
	A la administración central	A instituciones descentralizadas	A instituciones de seguridad social	A la administración central	A instituciones descentralizadas	A instituciones de seguridad social	A la administración central	A instituciones descentralizadas	A instituciones de seguridad social	
Ministerio de Economía		1.104.325.000								1.104.325.000
Caja de Asistencia Social - Lotería		1.104.325.000								1.104.325.000
Totales		1.104.325.000								1.104.325.000

Dr. WARRIO GONZALEZ RAIS
 SECRETARIO PARLAMENTARIO
 CÁMARA DE DIPUTADOS

Dr. RICARDO H. PAULICHINCO
 Secretario Legislativo
 CÁMARA DE SENADORES



000129



Imprenta Ornel - Santa Fe

Provincia de Santa Fe
Padre Espinoza



CAPÍTULO III
Planilla Anexa 8 A al artículo 17°


Organismos Descentralizados
FUENTES FINANCIERAS

Entidad	Disminución de la Inversión Financiera (Emp. y Soc. y Sec. P	Endeudamiento Público e Incremento de Otros Pasivos	Incremento del patrimonio	Contribuciones Figurativas para Aplicaciones Financieras	Total
Ministerio de Infraestructura y Transporte	61.875.000	599.668.000			661.543.000
Aeropuerto Internacional de Rosario	61.875.000	599.668.000			661.543.000
Secretaría de Estado del Habitat	65.000.000			40.000.000	105.000.000
Dirección Provincial de Vivienda y Urbanismo	65.000.000			40.000.000	105.000.000
Totales	126.875.000	599.668.000		40.000.000	766.543.000

Dr. MARIO GONZALEZ HAIS
SECRETARIO PARLAMENTARIO
CAMARA DE DIPUTADOS

Dr. Ricardo H. Pallichengro
Secretario Legislativo
CAMARA DE SENADORES





Imprenta Oficial - Santa Fe

*Provincia de Santa Fe
Padre Quintana*


CAPÍTULO III
Planilla Anexa 9 A al artículo 17º

**Organismos Descentralizados
APLICACIONES FINANCIERAS**

Entidad	Inversión financiera	Amortización de la deuda y disminución de otros pasivos	Disminución del patrimonio	Gastos figurativos para aplicaciones financieras	Total
Ministerio de Economía	22.000.000				22.000.000
Caja de Asistencia Social - Lotería	22.000.000				22.000.000
Secretaría de Estado del Habitat	40.000.000				40.000.000
Dirección Provincial de Vivienda y Urbanismo	40.000.000				40.000.000
Totales	62.000.000				62.000.000

Dr. MARCO DOMÍNGUEZ RAIS
SECRETARIO PARLAMENTARIO
CÁMARA DE DIPUTADOS

Dr. Ricardo H. Fallichenco
Secretario Legislativo
CÁMARA DE SENADORES



Provincia de Santa Fe
Poder Ejecutivo



CAPÍTULO III
Planilla Anexa 10 A al artículo 17°

Organismos Descentralizados
AHORRO-INVERSIÓN-FINANCIAMIENTO

Concepto	Importe
I - Ingresos Corrientes	11.836.388.000,00
II - Gastos Corrientes	10.976.389.000,00
III - Resultado Económico	859.999.000,00
IV - Recursos de Capital	1.019.542.000,00
V - Gastos de Capital	9.509.600.000,00
VI - TOTAL DE RECURSOS	12.855.930.000,00
VII - TOTAL DE GASTOS	20.485.989.000,00
VIII - Resultado Financiero antes de Contribuciones	(7.630.059.000,00)
IX - Contribuciones Figurativas	8.029.841.000,00
Contribuciones figurativas para financiaciones corrientes	1.773.970.000,00
Contribuciones figurativas para financiaciones de capital	6.255.871.000,00
X - Gastos Figurativos	1.104.325.000,00
Gastos figurativos para transacciones corrientes	1.104.325.000,00
Gastos figurativos para transacciones de capital	0,00
XI - Resultado Financiero	(704.543.000,00)
XII - Fuentes Financieras	726.543.000,00
Disminución de la Inversión Financiera	126.875.000,00
Endeudamiento Público e Incremento de Otros Pasivos	599.668.000,00
Incremento del patrimonio	0,00
XIII - Aplicaciones financieras	62.000.000,00
Inversión financiera	62.000.000,00
Amortización de la deuda y disminución de otros pasivos	0,00
Disminución del patrimonio	0,00
XIV-Contribuciones figurativas para aplicaciones financieras	40.000.000,00
XV -Gastos figurativos para aplicaciones financieras	0,00


Imp. Santa Fe - Santa Fe



Dr. MARCO GONZÁLEZ RAIS
SECRETARIO PARLAMENTARIO
CÁMARA DE DIPUTADOS

Dr. Ricardo H. Paulichenco
Secretario Legislativo
CÁMARA DE SENADORES

Provincia de Santa Fe
Poder Ejecutivo



CAPÍTULO III
Planilla Anexa 10 A al artículo 17°

Organismos Descentralizados
AHORRO-INVERSIÓN-FINANCIAMIENTO

Poder Ejecutivo - Gobernación
Sindicatura General de la Provincia

Concepto	Importe
I - Ingresos Corrientes	170.000,00
II - Gastos Corrientes	25.946.000,00
III - Resultado Económico	(25.776.000,00)
IV - Recursos de Capital	0,00
V - Gastos de Capital	300.000,00
VI - TOTAL DE RECURSOS	170.000,00
VII - TOTAL DE GASTOS	26.246.000,00
VIII - Resultado Financiero antes de Contribuciones	(26.076.000,00)
IX - Contribuciones Figurativas	26.076.000,00
Contribuciones figurativas para financiaciones corrientes	25.776.000,00
Contribuciones figurativas para financiaciones de capital	300.000,00
X - Gastos Figurativos	0,00
Gastos figurativos para transacciones corrientes	0,00
Gastos figurativos para transacciones de capital	0,00
XI - Resultado Financiero	0,00
XII - Fuentes Financieras	0,00
Disminución de la Inversión Financiera	0,00
Endeudamiento Público e Incremento de Otros Pasivos	0,00
Incremento del patrimonio	0,00
XIII - Aplicaciones financieras	0,00
Inversión financiera	0,00
Amortización de la deuda y disminución de otros pasivos	0,00
Disminución del patrimonio	0,00
XIV-Contribuciones figurativas para aplicaciones financieras	0,00
XV-Gastos figurativos para aplicaciones financieras	0,00



Dr. MARIO GONZÁLEZ RAIS
SECRETARIO PARLAMENTARIO
CÁMARA DE DIPUTADOS


Dr. Ricardo H. Faulichenco
Secretario Legislativo
CÁMARA DE SENADORES

CAPÍTULO III
Planilla Anexa 10 A al artículo 17°

Organismos Descentralizados
AHORRO-INVERSIÓN-FINANCIAMIENTO

Ministerio de Seguridad
Instituto Autárquico Provincial de Industrias Penitenciarias


Concepto	Importe
I - Ingresos Corrientes	27.385.000,00
II - Gastos Corrientes	95.320.000,00
III - Resultado Económico	(67.935.000,00)
IV - Recursos de Capital	0,00
V - Gastos de Capital	3.500.000,00
VI - TOTAL DE RECURSOS	27.385.000,00
VII - TOTAL DE GASTOS	98.820.000,00
VIII - Resultado Financiero antes de Contribuciones	(71.435.000,00)
IX - Contribuciones Figurativas	71.435.000,00
Contribuciones figurativas para financiaciones corrientes	68.435.000,00
Contribuciones figurativas para financiaciones de capital	3.000.000,00
X - Gastos Figurativos	0,00
Gastos figurativos para transacciones corrientes	0,00
Gastos figurativos para transacciones de capital	0,00
XI - Resultado Financiero	0,00
XII - Fuentes Financieras	0,00
Disminución de la Inversión Financiera	0,00
Endeudamiento Público e Incremento de Otros Pasivos	0,00
Incremento del patrimonio	0,00
XIII - Aplicaciones financieras	0,00
Inversión financiera	0,00
Amortización de la deuda y disminución de otros pasivos	0,00
Disminución del patrimonio	0,00
XIV - Contribuciones figurativas para aplicaciones financieras	0,00
XV - Gastos figurativos para aplicaciones financieras	0,00



Dr. MARIO GONZÁLEZ RAIS
SECRETARIO PARLAMENTARIO
CAMARA DE DIPUTADOS

Dr. Ricardo H. Pavlichenco
Secretario Legislativo
CAMARA DE SENADORES

Provincia de Santa Fe
Poder Ejecutivo




CAPÍTULO III
Planilla Anexa 10 A al artículo 17°

Organismos Descentralizados
AHORRO-INVERSIÓN-FINANCIAMIENTO

Ministerio de la Producción
Ente Zona Franca Santafesina

Concepto	Importe
I - Ingresos Corrientes	764.000,00
II - Gastos Corrientes	6.428.000,00
III - Resultado Económico	(5.664.000,00)
IV - Recursos de Capital	0,00
V - Gastos de Capital	500.000,00
VI - TOTAL DE RECURSOS	764.000,00
VII - TOTAL DE GASTOS	6.928.000,00
VIII - Resultado Financiero antes de Contribuciones	(6.164.000,00)
IX - Contribuciones Figurativas	6.164.000,00
Contribuciones figurativas para financiaciones corrientes	5.664.000,00
Contribuciones figurativas para financiaciones de capital	500.000,00
X - Gastos Figurativos	0,00
Gastos figurativos para transacciones corrientes	0,00
Gastos figurativos para transacciones de capital	0,00
XI - Resultado Financiero	0,00
XII - Fuentes Financieras	0,00
Disminución de la Inversión Financiera	0,00
Endeudamiento Público e Incremento de Otros Pasivos	0,00
Incremento del patrimonio	0,00
XIII - Aplicaciones financieras	0,00
Inversión financiera	0,00
Amortización de la deuda y disminución de otros pasivos	0,00
Disminución del patrimonio	0,00
XIV-Contribuciones figurativas para aplicaciones financieras	0,00
XV -Gastos figurativos para aplicaciones financieras	0,00




Dr. MARIO GONZÁLEZ RAIS
SECRETARIO PARLAMENTARIO
CÁMARA DE DIPUTADOS

Dr. Ricardo H. Paulichenco
Secretario Legislativo
CÁMARA DE SENADORES

Provincia de Santa Fe
Poder Ejecutivo



600155



CAPÍTULO III
Planilla Anexa 10 A al artículo 17º

Organismos Descentralizados
AHORRO-INVERSIÓN-FINANCIAMIENTO

Ministerio de Economía
Administración Provincial de Impuestos

Concepto	Importe
I - Ingresos Corrientes	670.000,00
II - Gastos Corrientes	1.217.075.000,00
III - Resultado Económico	(1.216.405.000,00)
IV - Recursos de Capital	0,00
V - Gastos de Capital	25.835.000,00
VI - TOTAL DE RECURSOS	670.000,00
VII - TOTAL DE GASTOS	1.242.910.000,00
VIII - Resultado Financiero antes de Contribuciones	(1.242.240.000,00)
IX - Contribuciones Figurativas	1.242.240.000,00
Contribuciones figurativas para financiaciones corrientes	1.216.405.000,00
Contribuciones figurativas para financiaciones de capital	25.835.000,00
X - Gastos Figurativos	0,00
Gastos figurativos para transacciones corrientes	0,00
Gastos figurativos para transacciones de capital	0,00
XI - Resultado Financiero	0,00
XII - Fuentes Financieras	0,00
Disminución de la Inversión Financiera	0,00
Endeudamiento Público e Incremento de Otros Pasivos	0,00
Incremento del patrimonio	0,00
XIII - Aplicaciones financieras	0,00
Inversión financiera	0,00
Amortización de la deuda y disminución de otros pasivos	0,00
Disminución del patrimonio	0,00
XIV-Contribuciones figurativas para aplicaciones financieras	0,00
XV -Gastos figurativos para aplicaciones financieras	0,00


Imp: Santa Fe - Oficial - Santa Fe



Dr. MARIO GONZÁLEZ RAIS
SECRETARIO PARLAMENTARIO
CÁMARA DE DIPUTADOS

Dr. Ricardo H. Paulichenco
Secretario Legislativo
CÁMARA DE SENADORES

Provincia de Santa Fe
Poder Ejecutivo



CAPÍTULO III
Planilla Anexa 10 A al artículo 17°


Organismos Descentralizados
AHORRO-INVERSIÓN-FINANCIAMIENTO

Ministerio de Economía

Servicio de Catastro e Información Territorial

Concepto	Importe
I - Ingresos Corrientes	17.000.000,00
II - Gastos Corrientes	309.977.000,00
III - Resultado Económico	(292.977.000,00)
IV - Recursos de Capital	0,00
V - Gastos de Capital	11.000.000,00
VI - TOTAL DE RECURSOS	17.000.000,00
VII - TOTAL DE GASTOS	320.977.000,00
VIII - Resultado Financiero antes de Contribuciones	(303.977.000,00)
IX - Contribuciones Figurativas	303.977.000,00
Contribuciones figurativas para financiaciones corrientes	299.477.000,00
Contribuciones figurativas para financiaciones de capital	4.500.000,00
X - Gastos Figurativos	0,00
Gastos figurativos para transacciones corrientes	0,00
Gastos figurativos para transacciones de capital	0,00
XI - Resultado Financiero	0,00
XII - Fuentes Financieras	0,00
Disminución de la Inversión Financiera	0,00
Endeudamiento Público e Incremento de Otros Pasivos	0,00
Incremento del patrimonio	0,00
XIII - Aplicaciones financieras	0,00
Inversión financiera	0,00
Amortización de la deuda y disminución de otros pasivos	0,00
Disminución del patrimonio	0,00
XIV-Contribuciones figurativas para aplicaciones financieras	0,00
XV -Gastos figurativos para aplicaciones financieras	0,00

Imprenta Oficial - Santa Fe



Dr. MARIO GONZÁLEZ PAIS
SECRETARIO PARLAMENTARIO
CÁMARA DE DIPUTADOS

Dr. Ricardo H. Paulichenco
Secretario Legislativo
CÁMARA DE SENADORES

Provincia de Santa Fe
Poder Ejecutivo



CAPÍTULO III
Planilla Anexa 10 A al artículo 17º


Organismos Descentralizados
AHORRO-INVERSIÓN-FINANCIAMIENTO

Ministerio de Economía

Caja de Asistencia Social - Lotería

Concepto	Importe
I - Ingresos Corrientes	9.884.796.000,00
II - Gastos Corrientes	8.755.971.000,00
III - Resultado Económico	1.128.825.000,00
IV - Recursos de Capital	0,00
V - Gastos de Capital	2.500.000,00
VI - TOTAL DE RECURSOS	9.884.796.000,00
VII - TOTAL DE GASTOS	8.758.471.000,00
VIII - Resultado Financiero antes de Contribuciones	1.126.325.000,00
IX - Contribuciones Figurativas	0,00
Contribuciones figurativas para financiaciones corrientes	0,00
Contribuciones figurativas para financiaciones de capital	0,00
X - Gastos Figurativos	1.104.325.000,00
Gastos figurativos para transacciones corrientes	1.104.325.000,00
Gastos figurativos para transacciones de capital	0,00
XI - Resultado Financiero	22.000.000,00
XII - Fuentes Financieras	0,00
Disminución de la Inversión Financiera	0,00
Endeudamiento Público e Incremento de Otros Pasivos	0,00
Incremento del patrimonio	0,00
XIII - Aplicaciones financieras	22.000.000,00
Inversión financiera	22.000.000,00
Amortización de la deuda y disminución de otros pasivos	0,00
Disminución del patrimonio	0,00
XIV-Contribuciones figurativas para aplicaciones financieras	0,00
XV -Gastos figurativos para aplicaciones financieras	0,00



Imprenta Oficial - Santa Fe



Dr. MARIO GONZÁLEZ RAIS
SECRETARIO PARLAMENTARIO
CÁMARA DE DIPUTADOS

Dr. Ricardo H. Frullichenco
Secretario Legislativo
CÁMARA DE SENADORES

Provincia de Santa Fe
Poder Ejecutivo




CAPÍTULO III
Planilla Anexa 10 A al artículo 17°

Organismos Descentralizados
AHORRO-INVERSIÓN-FINANCIAMIENTO

Ministerio de Salud

Agencia Santafesina de Seguridad Alimentaria


Concepto	Importe
I - Ingresos Corrientes	31.209.000,00
II - Gastos Corrientes	82.667.000,00
III - Resultado Económico	(51.458.000,00)
IV - Recursos de Capital	0,00
V - Gastos de Capital	2.375.000,00
VI - TOTAL DE RECURSOS	31.209.000,00
VII - TOTAL DE GASTOS	85.042.000,00
VIII - Resultado Financiero antes de Contribuciones	(53.833.000,00)
IX - Contribuciones Figurativas	53.833.000,00
Contribuciones figurativas para financiaciones corrientes	53.833.000,00
Contribuciones figurativas para financiaciones de capital	0,00
X - Gastos Figurativos	0,00
Gastos figurativos para transacciones corrientes	0,00
Gastos figurativos para transacciones de capital	0,00
XI - Resultado Financiero	0,00
XII - Fuentes Financieras	0,00
Disminución de la Inversión Financiera	0,00
Endeudamiento Público e Incremento de Otros Pasivos	0,00
Incremento del patrimonio	0,00
XIII - Aplicaciones financieras	0,00
Inversión financiera	0,00
Amortización de la deuda y disminución de otros pasivos	0,00
Disminución del patrimonio	0,00
XIV-Contribuciones figurativas para aplicaciones financieras	0,00
XV-Gastos figurativos para aplicaciones financieras	0,00



Dr. MARIO GONZÁLEZ RAIS
SECRETARIO PARLAMENTARIO
CÁMARA DE DIPUTADOS

Dr. Ricardo H. Paulichenco
PROFESOR LEGISLATIVO
CÁMARA DE SENADORES

Provincia de Santa Fe
Poder Ejecutivo




CAPÍTULO III
Planilla Anexa 10 A al artículo 17°

Organismos Descentralizados
AHORRO-INVERSIÓN-FINANCIAMIENTO

Ministerio de Infraestructura y Transporte
Dirección Provincial de Vialidad


Concepto	Importe
I - Ingresos Corrientes	482.923.000,00
II - Gastos Corrientes	140.280.000,00
III - Resultado Económico	342.643.000,00
IV - Recursos de Capital	0,00
V - Gastos de Capital	5.545.875.000,00
VI - TOTAL DE RECURSOS	482.923.000,00
VII - TOTAL DE GASTOS	5.686.155.000,00
VIII - Resultado Financiero antes de Contribuciones	(5.203.232.000,00)
IX - Contribuciones Figurativas	5.203.232.000,00
Contribuciones figurativas para financiaciones corrientes	104.380.000,00
Contribuciones figurativas para financiaciones de capital	5.098.852.000,00
X - Gastos Figurativos	0,00
Gastos figurativos para transacciones corrientes	0,00
Gastos figurativos para transacciones de capital	0,00
XI - Resultado Financiero	0,00
XII - Fuentes Financieras	0,00
Disminución de la Inversión Financiera	0,00
Endeudamiento Público e Incremento de Otros Pasivos	0,00
Incremento del patrimonio	0,00
XIII - Aplicaciones financieras	0,00
Inversión financiera	0,00
Amortización de la deuda y disminución de otros pasivos	0,00
Disminución del patrimonio	0,00
XIV-Contribuciones figurativas para aplicaciones financieras	0,00
XV -Gastos figurativos para aplicaciones financieras	0,00



Dr. MARIO GONZÁLEZ RAIS
SECRETARIO PARLAMENTARIO
CÁMARA DE DIPUTADOS

Dr. Ricardo H. Panichenco
Secretario Legislativo
CÁMARA DE SENADORES

Provincia de Santa Fe
Poder Ejecutivo




CAPÍTULO III
Planilla Anexa 10 A al artículo 17°

Organismos Descentralizados
AHORRO-INVERSIÓN-FINANCIAMIENTO

Ministerio de Infraestructura y Transporte
Aeropuerto Internacional de Rosario


Concepto	Importe
I - Ingresos Corrientes	319.765.000,00
II - Gastos Corrientes	109.608.000,00
III - Resultado Económico	210.157.000,00
IV - Recursos de Capital	0,00
V - Gastos de Capital	871.700.000,00
VI - TOTAL DE RECURSOS	319.765.000,00
VII - TOTAL DE GASTOS	981.308.000,00
VIII - Resultado Financiero antes de Contribuciones	(661.543.000,00)
X - Contribuciones Figurativas	0,00
Contribuciones figurativas para financiaciones corrientes	0,00
Contribuciones figurativas para financiaciones de capital	0,00
X - Gastos Figurativos	0,00
Gastos figurativos para transacciones corrientes	0,00
Gastos figurativos para transacciones de capital	0,00
XI - Resultado Financiero	(661.543.000,00)
XII - Fuentes Financieras	661.543.000,00
Disminución de la Inversión Financiera	61.875.000,00
Endeudamiento Público e Incremento de Otros Pasivos	599.668.000,00
Incremento del patrimonio	0,00
XIII - Aplicaciones financieras	0,00
Inversión financiera	0,00
Amortización de la deuda y disminución de otros pasivos	0,00
Disminución del patrimonio	0,00
XIV-Contribuciones figurativas para aplicaciones financieras	0,00
XV-Gastos figurativos para aplicaciones financieras	0,00



Dr. Mario González Rais
SECRETARIO PARLAMENTARIO
CÁMARA DE DIPUTADOS

Dr. Ricardo H. Paulichenco
Secretario Legislativo
CÁMARA DE SENADORES

Provincia de Santa Fe
Poder Ejecutivo



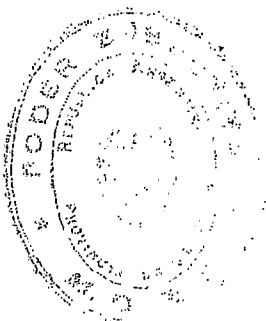
CAPÍTULO III
Planilla Anexa 10 A al artículo 17°

Organismos Descentralizados
AHORRO-INVERSIÓN-FINANCIAMIENTO

Ministerio de Infraestructura y Transporte
Ente Regulador de Servicios Sanitarios

Concepto	Importe
I - Ingresos Corrientes	110.280.000,00
II - Gastos Corrientes	101.492.000,00
III - Resultado Económico	8.788.000,00
IV - Recursos de Capital	0,00
V - Gastos de Capital	8.788.000,00
VI - TOTAL DE RECURSOS	110.280.000,00
VII - TOTAL DE GASTOS	110.280.000,00
VIII - Resultado Financiero antes de Contribuciones	0,00
IX - Contribuciones Figurativas	0,00
Contribuciones figurativas para financiaciones corrientes	0,00
Contribuciones figurativas para financiaciones de capital	0,00
X - Gastos Figurativos	0,00
Gastos figurativos para transacciones corrientes	0,00
Gastos figurativos para transacciones de capital	0,00
XI - Resultado Financiero	0,00
XII - Fuentes Financieras	0,00
Disminución de la Inversión Financiera	0,00
Endeudamiento Público e Incremento de Otros Pasivos	0,00
Incremento del patrimonio	0,00
XIII - Aplicaciones financieras	0,00
Inversión financiera	0,00
Amortización de la deuda y disminución de otros pasivos	0,00
Disminución del patrimonio	0,00
XIV - Contribuciones figurativas para aplicaciones financieras	0,00
XV - Gastos figurativos para aplicaciones financieras	0,00


Imprenta Oficial - Santa Fe



Dr. MARIO GONZÁLEZ RAIS
SECRETARIO PARLAMENTARIO
CÁMARA DE DIPUTADOS

Dr. Ricardo H. Paulichenco
Secretario Legislativo
CÁMARA DE SENADORES

Provincia de Santa Fe
Poder Ejecutivo




CAPÍTULO III
Planilla Anexa 10 A al artículo 17°

Organismos Descentralizados
AHORRO-INVERSIÓN-FINANCIAMIENTO


Secretaria de Estado del Habitat
Dirección Provincial de Vivienda y Urbanismo

Concepto	Importe
I - Ingresos Corrientes	961.426.000,00
II - Gastos Corrientes	131.625.000,00
III - Resultado Económico	829.801.000,00
IV - Recursos de Capital	1.019.542.000,00
V - Gastos de Capital	3.037.227.000,00
VI - TOTAL DE RECURSOS	1.980.968.000,00
VII - TOTAL DE GASTOS	3.168.852.000,00
VIII - Resultado Financiero antes de Contribuciones	(1.187.884.000,00)
X - Contribuciones Figurativas	1.122.884.000,00
Contribuciones figurativas para financiaciones corrientes	0,00
Contribuciones figurativas para financiaciones de capital	1.122.884.000,00
X - Gastos Figurativos	0,00
Gastos figurativos para transacciones corrientes	0,00
Gastos figurativos para transacciones de capital	0,00
XI - Resultado Financiero	(65.000.000,00)
XII - Fuentes Financieras	65.000.000,00
Disminución de la Inversión Financiera	65.000.000,00
Endeudamiento Público e Incremento de Otros Pasivos	0,00
Incremento del patrimonio	0,00
XIII - Aplicaciones financieras	40.000.000,00
Inversión financiera	40.000.000,00
Amortización de la deuda y disminución de otros pasivos	0,00
Disminución del patrimonio	0,00
XIV-Contribuciones figurativas para aplicaciones financieras	40.000.000,00
XV -Gastos figurativos para aplicaciones financieras	0,00



Dr. MARIO GONZÁLEZ RAIS
SECRETARIO PARLAMENTARIO
CÁMARA DE DIPUTADOS

Dr. Ricardo H. Paulichenco
Secretario Legislativo
CÁMARA DE SENADORES



Imprenta Oficial - Santa Fe

Provincia de Santa Fe
 Poder Ejecutivo


CAPÍTULO III
 Planilla Anexa 11 A al artículo 17°


Organismos Descentralizados
 COMPOSICIÓN DEL GASTO POR ENTIDAD Y POR OBJETO DEL GASTO

Descripción	Gastos en Personal	Bienes de consumo	Servicios no personales	Bienes de uso	Transferencias	Activos financieros	Servicio de la deuda y disminución de otros pasivos	Otros gastos	Gastos figurativos	Total
Poder Ejecutivo - Gobernación	23.532.000	229.000	2.185.000	300.000						26.246.000
Sindicatura General de la Provincia	23.532.000	229.000	2.185.000	300.000						26.246.000
Ministerio de Seguridad	65.852.000	23.399.000	6.069.000	3.500.000						98.820.000
Instituto Autárquico Provincial de Industrias Penitenciarias	65.852.000	23.399.000	6.069.000	3.500.000						98.820.000
Ministerio de la Producción	3.718.000	250.000	2.460.000	500.000						6.928.000
Enle Zona Franca Santafesina	3.718.000	250.000	2.460.000	500.000						6.928.000
Ministerio de Economía	1.128.925.000	15.658.000	2.987.481.000	39.335.000	205.274.000	22.000.000		5.945.684.000	1.104.325.000	11.448.683.000
Administración Provincial de Impuestos	671.691.000	10.524.000	534.860.000	25.835.000						1.242.910.000
Servicio de Catastro e Información Territorial	288.040.000	3.165.000	17.772.000	11.000.000	1.000.000					320.977.000
Caja de Asistencia Social - Lotería	169.194.000	1.970.000	2.434.849.000	2.500.000	204.274.000	22.000.000		5.945.684.000	1.104.325.000	9.884.796.000
Ministerio de Salud	53.833.000	5.269.000	23.565.000	2.375.000						85.042.000
Agencia Santafesina de Seguridad Alimentaria	53.833.000	5.269.000	23.565.000	2.375.000						85.042.000
Ministerio de Infraestructura y Transporte	698.374.000	142.295.000	232.956.000	5.560.769.000	143.349.000					6.777.743.000
Dirección Provincial de Vialidad	585.490.000	131.435.000	145.600.000	4.680.281.000	143.349.000					5.686.155.000
Aeropuerto Internacional de Rosario	32.608.000	7.000.000	70.000.000	871.700.000						981.308.000
Enle Regulador de Servicios Sanitarios	80.276.000	3.860.000	17.356.000	8.788.000						110.280.000
Secretaría de Estado del Hábitat	235.277.000	4.464.000	134.613.000	1.865.021.000	540.000.000	429.477.000				3.208.852.000
Dirección Provincial de Vivienda y Urbanismo	235.277.000	4.464.000	134.613.000	1.865.021.000	540.000.000	429.477.000				3.208.852.000
Totales	2.209.511.000	191.565.000	3.389.329.000	7.471.500.000	888.623.000	451.477.000		5.945.684.000	1.104.325.000	21.652.314.000

Nota: Incluye aplicaciones financieras
 Incluye gastos figurativos

Patricia H. Paulichhegno
 Secretaria Ejecutiva
 CAMARA DE SENADORES





Imprenta Oficial - Santa Fe

Provincia de Santa Fe
Poder Ejecutivo

CAPÍTULO III
Planilla Anexa 12 A al artículo 17°

Organismos Descentralizados
COMPOSICIÓN INSTITUCIONAL POR FUENTE DE FINANCIAMIENTO Y OBJETO DEL GASTO



Poder Ejecutivo - Gobernación
Sindicatura General de la Provincia


Fuente de financiamiento	Gastos en Personal	Bienes de consumo	Servicios no personales	Bienes de uso	Transferencias	Activos financieros	Servicio de la deuda y disminución de otros pasivos	Otros gastos	Gastos figurativos	Total
111 - Tesoro Provincial	23.532.000	144.000	2.100.000	300.000						26.076.000
201 - Recursos propios de los organismos de libre disponibilidad		85.000	85.000							170.000
Totales	23.532.000	229.000	2.185.000	300.000						26.246.000

Dr. MARIO GONZALEZ PAIS
SECRETARIO PARLAMENTARIO
CAMARA DE DIPUTADOS

Dr. RICARDO M. VILCHINGRO
Secretario Letrado
CAMARA DE SENADORES

Nota: Incluye aplicaciones financieras
Incluye gastos figurativos





Provincia de Santa Fe
Poder Ejecutivo

CAPÍTULO III
Planilla Anexa 12 A al artículo 17°

Organismos Descentralizados
COMPOSICIÓN INSTITUCIONAL POR FUENTE DE FINANCIAMIENTO Y OBJETO DEL GASTO

Ministerio de Seguridad



Instituto Autárquico Provincial de Industrias Penitenciarias


Fuente de financiamiento	Gastos en Personal	Bienes de consumo	Servicios no personales	Bienes de uso	Transferencias	Activos financieros	Servicio de la deuda y disminución de otros pasivos	Otros gastos	Gastos figurativos	Total
111 - Tesoro Provincial	65.852.000	964.000	1.619.000	3.000.000						71.435.000
201 - Recursos propios de los organismos de libre disponibilidad		22.435.000	4.450.000	500.000						27.385.000
Totales	65.852.000	23.399.000	6.069.000	3.500.000						98.820.000

~~Dr. MARIO GIMENEZ RAIS
SECRETARIO ASISTENTE
CAMARA DE ENVIADOS~~

Dr. Ricardo J. Naulichenco
Secretario Legislativo
CAMARA DE SENADORES

Nota: Incluye aplicaciones financieras
Incluye gastos figurativos





Provincia de Santa Fe
Poder Ejecutivo

CAPÍTULO III
Planilla Anexa 12 A al artículo 17°

Organismos Descentralizados
COMPOSICIÓN INSTITUCIONAL POR FUENTE DE FINANCIAMIENTO Y OBJETO DEL GASTO

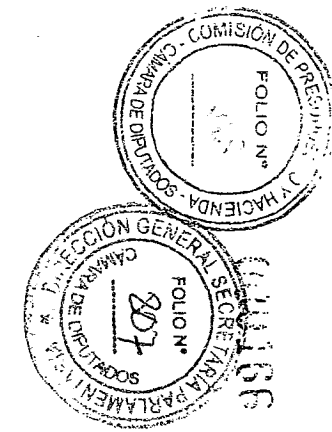
Ministerio de la Producción
Ente Zona Franca Santafesina

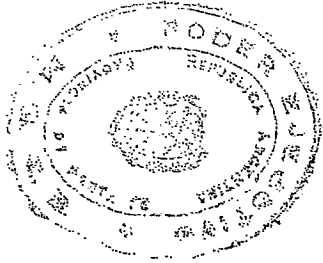
Fuente de financiamiento	Gastos en Personal	Bienes de consumo	Servicios no personales	Bienes de uso	Transferencias	Activos financieros	Servicio de la deuda y disminución de otros pasivos	Otros gastos	Gastos figurativos	Total
111 - Tesoro Provincial	3.718.000	158.000	1.788.000	500.000						6.164.000
201 - Recursos propios de los organismos de libre disponibilidad		92.000	672.000							764.000
Totales	3.718.000	250.000	2.460.000	500.000						6.928.000

DR. MARIO GONZALEZ RAIS
SECRETARIO PARLAMENTARIO
CAMARA DE DIPUTADOS

Dr. Ricardo H. Pagan
Cámara de Diputados

Nota: Incluye aplicaciones financieras.
Incluye gastos figurativos.





Imprenta Oica - Santa Fe

Provincia de Santa Fe
Poder Ejecutivo

CAPÍTULO III
Planilla Anexa 12 A al artículo 17°

Organismos Descentralizados
COMPOSICIÓN INSTITUCIONAL POR FUENTE DE FINANCIAMIENTO Y OBJETO DEL GASTO


Ministerio de Economía
Administración Provincial de Impuestos

Fuente de financiamiento	Gastos en Personal	Bienes de consumo	Servicios no personales	Bienes de uso	Transferencias	Activos financieros	Servicio de la deuda y disminución de otros pasivos	Otros gastos	Gastos figurativos	Total
111 - Tesoro Provincial	671.691.000	10.434.000	534.280.000	25.835.000						1.242.240.000
201 - Recursos propios de los organismos de libre disponibilidad		90.000	580.000							670.000
Totales	671.691.000	10.524.000	534.860.000	25.835.000						1.242.910.000

Dr. MARIO SANCHEZ RAUS
SECRETARIO PARLAMENTARIO
CAMARA DE DIPUTADOS

Dr. Ricardo H. Amichienco
Secretario Legislativo
CAMARA DE SENADORES

Nota: Incluye aplicaciones financieras
Incluye gastos figurativos



000167



Imprenta Oficial - Santa Fe

Provincia de Santa Fe
Poder Ejecutivo

CAPÍTULO III
Planilla Anexa 12 A al artículo 17°

Organismos Descentralizados
COMPOSICIÓN INSTITUCIONAL POR FUENTE DE FINANCIAMIENTO Y OBJETO DEL GASTO

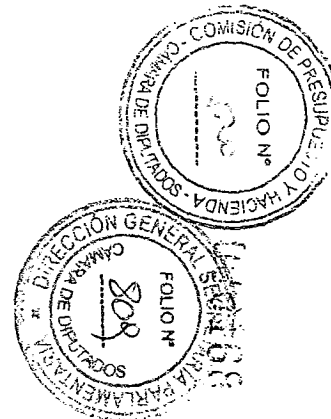
Ministerio de Economía
Servicio de Catastro e Información Territorial


Fuente de financiamiento	Gastos en Personal	Bienes de consumo	Servicios no personales	Bienes de uso	Transferencias	Activos financieros	Servicio de la deuda y disminución de otros pasivos	Otros gastos	Gastos figurativos	Total
111 - Tesoro Provincial	288.040.000	834.000	9.603.000	4.500.000	1.000.000					303.977.000
201 - Recursos propios de los organismos de libre disponibilidad		2.331.000	8.169.000	6.500.000						17.000.000
Totales	288.040.000	3.165.000	17.772.000	11.000.000	1.000.000					320.977.000

DR. MARIO GONZALEZ PAIS
SECRETARIO PARLAMENTARIO
CAMARA DE DIPUTADOS

Nota: Incluye aplicaciones firmadas por el titular del cargo.
Incluye gastos figurativos.

Provincia de Santa Fe
Ministerio de Economía
Servicio de Catastro e Información Territorial





Provincia de Santa Fe
 Poder Ejecutivo

CAPÍTULO III
 Planilla Anexa 12 A al artículo 17°

Organismos Descentralizados
 COMPOSICIÓN INSTITUCIONAL POR FUENTE DE FINANCIAMIENTO Y OBJETO DEL GASTO



Ministerio de Economía
 Caja de Asistencia Social - Lotería

Fuente de financiamiento	Gastos en Personal	Bienes de consumo	Servicios no personales	Bienes de uso	Transferencias	Activos financieros	Servicio de la deuda y disminución de otros pasivos	Otros gastos	Gastos figurativos	Total
214 - Producido Juegos de Azar	106.418.000	1.420.000	2.167.194.000	2.000.000	120.005.000	22.000.000		5.945.684.000	422.515.000	8.787.236.000
218 - Fondo común Provincias		50.000	262.950.000							263.000.000
2014 - Casinos y Bingo Ley 11998	62.776.000	500.000	4.705.000	500.000	84.269.000				681.810.000	834.560.000
Totales	169.194.000	1.970.000	2.434.849.000	2.500.000	204.274.000	22.000.000		5.945.684.000	1.104.325.000	9.884.796.000

Dr. MARIO GONZALEZ RAIS
 SECRETARIO PARLAMENTARIO
 CAMARA DE DIPUTADOS

Dr. Ricardo H. Pavlichinno
 SECRETARIO LEGISLATIVO
 CAMARA DE SENADORES

Nota: Incluye aplicaciones financieras
 Incluye gastos figurativos





Imprenta Oficial - Santa Fe

Provincia de Santa Fe
Poder Ejecutivo

CAPÍTULO III
Planilla Anexa 12 A al artículo 17°

Organismos Descentralizados
COMPOSICIÓN INSTITUCIONAL POR FUENTE DE FINANCIAMIENTO Y OBJETO DEL GASTO


Ministerio de Salud
Agencia Santafesina de Seguridad Alimentaria


Fuente de financiamiento	Gastos en Personal	Bienes de consumo	Servicios no personales	Bienes de uso	Transferencias	Activos financieros	Servicio de la deuda y disminución de otros pasivos	Otros gastos	Gastos figurativos	Total
111 - Tesoro Provincial	53.833.000									53.833.000
201 - Recursos propios de los organismos de libre disponibilidad		5.269.000	23.565.000	2.375.000						31.209.000
Totales	53.833.000	5.269.000	23.565.000	2.375.000						85.042.000

Dr. MARIO GONZALEZ RAS
SECRETARIO DE SEGURIDAD ALIMENTARIA
CAMARA DE DIPUTADOS

Dr. Marcos H. Quiroga
1.º secretario administrativo
CAMARA DE SENADORES

Nota: Incluye aplicaciones financieras
Incluye gastos figurativos





Imprenta Oficial - Santa Fe

Provincia de Santa Fe
Poder Ejecutivo

CAPÍTULO III
Planilla Anexa 12 A al artículo 17°

Organismos Descentralizados
COMPOSICIÓN INSTITUCIONAL POR FUENTE DE FINANCIAMIENTO Y OBJETO DEL GASTO


Ministerio de Infraestructura y Transporte
Dirección Provincial de Vialidad

Fuente de financiamiento	Gastos en Personal	Bienes de consumo	Servicios no personales	Bienes de uso	Transferencias	Activos financieros	Servicio de la deuda y disminución de otros pasivos	Otros gastos	Gastos figurativos	Total
111 - Tesoro Provincial	585.490.000			834.083.000	143.349.000					1.562.922.000
201 - Recursos propios de los organismos de libre disponibilidad		131.435.000	145.600.000	205.878.000						482.913.000
207 - Contribución de Mejoras Dirección Provincial de Vialidad				10.000						10.000
838 - Ley 13543 - Financiamiento Proyectos de Inversión Publica				2.382.967.000						2.382.967.000
3005 - Impuesto Inmob Rural -Fdo Inf Vial				691.728.000						691.728.000
3006 - Ingresos Brutos - Fdo inf, Vial				89.215.000						89.215.000
5045 - Fondo Federal Solidar.c-Dcto Nac 206/09 y Dcto Nac 186/09				476.400.000						476.400.000
Totales	585.490.000	131.435.000	145.600.000	4.680.281.000	143.349.000					5.686.155.000

Dr. Platón H. Equitaciono
Secretario Legislativo
CAMARA DE SENADORES

Dr. Ricardo H. Equitaciono
Secretario Legislativo
CAMARA DE SENADORES

Nota: Incluye aplicaciones financieras
Incluye gastos figurativos





Imprenta Oficial - Santa Fe

*Provincia de Santa Fe
Poder Ejecutivo*

CAPÍTULO III
Planilla Anexa 12 A al artículo 17°

Organismos Descentralizados
COMPOSICIÓN INSTITUCIONAL POR FUENTE DE FINANCIAMIENTO Y OBJETO DEL GASTO


Ministerio de Infraestructura y Transporte
Aeropuerto Internacional de Rosario


Fuente de financiamiento	Gastos en Personal	Bienes de consumo	Servicios no personales	Bienes de uso	Transferencias	Activos financieros	Servicio de la deuda y disminución de otros pasivos	Otros gastos	Gastos figurativos	Total
201 - Recursos propios de los organismos de libre disponibilidad	32.608.000	7.000.000	70.000.000	272.032.000						381.640.000
622 - Endeudamiento Aeropuerto Internacional Rosario				599.668.000						599.668.000
Totales	32.608.000	7.000.000	70.000.000	871.700.000						981.308.000

Dr. MARIO GONZALEZ RAIS
SECRETARIO PARLAMENTARIO
CAMARA DE DIPUTADOS

Dr. Ricardo H. Paulichenco
Secretario Legislativo
CAMARA DE SENADORES

Nota: Incluye aplicaciones financieras
Incluye gastos figurativos





Provincia de Santa Fe
Mador Quintana

CAPÍTULO III
Planilla Anexa 12 A al artículo 17°

Organismos Descentralizados
COMPOSICIÓN INSTITUCIONAL POR FUENTE DE FINANCIAMIENTO Y OBJETO DEL GASTO



Ministerio de Infraestructura y Transporte
Ente Regulador de Servicios Sanitarios


Fuente de financiamiento	Gastos en Personal	Bienes de consumo	Servicios no personales	Bienes de uso	Transferencias	Activos financieros	Servicio de la deuda y disminución de otros pasivos	Otros gastos	Gastos figurativos	Total
201 - Recursos propios de los organismos de libre disponibilidad	80.276.000	3.860.000	17.356.000	8.788.000						110.280.000
Totales	80.276.000	3.860.000	17.356.000	8.788.000						110.280.000

Dr. MARIO GONZALEZ PAIS
SECRETARIO PARLAMENTARIO
CAMARA DE DIPUTADOS

Dr. Ricardo H. Pajlichenco
Secretario Legislativo
CAMARA DE SENADORES

Nota: Incluye aplicaciones financieras
Incluye gastos figurativos





Provincia de Santa Fe
 Poder Ejecutivo

CAPÍTULO III
 Planilla Anexa 12 A al artículo 17º



Organismos Descentralizados
COMPOSICIÓN INSTITUCIONAL POR FUENTE DE FINANCIAMIENTO Y OBJETO DEL GASTO

Secretaría de Estado del Habitat
 Dirección Provincial de Vivienda y Urbanismo


Fuente de financiamiento	Gastos en Personal	Bienes de consumo	Servicios no personales	Bienes de uso	Transferencias	Activos financieros	Servicio de la deuda y disminución de otros pasivos	Otros gastos	Gastos figurativos	Total
111 - Tesoro Provincial			20.466.000	471.858.000	530.000.000	129.460.000				1.151.784.000
201 - Recursos propios de los organismos de libre disponibilidad	200.717.000	4.464.000	103.701.000	501.521.000	10.000.000	300.017.000				1.120.420.000
204 - FO.NA.VI. - Comisión de Servicios Personal	34.560.000									34.560.000
206 - Escrituraciones Ley 24464 - Vivienda y Urbanismo			600.000							600.000
209 - Aseguramiento de Vivienda - Vivienda y Urbanismo			900.000							900.000
838 - Ley 13543 - Financiamiento Proyectos de Inversión Pública				76.100.000						76.100.000
5520 - Programa Federal construcción 21.000 viviendas				30.000.000						30.000.000
5595 - Programa Federal Convenio 1484/15 - 191 viviendas				10.500.000						10.500.000
5591 - ACU 352-120 Viviendas Ibarlucea G1				16.640.000						16.640.000
5592 - ACU 355-140 Viviendas Ibarlucea G2				44.400.000						44.400.000
5593 - ACU 306-66 Viviendas Palledo G1				60.300.000						60.300.000
5594 - ACU 351-70 Viviendas Palledo G2				56.800.000						56.800.000
5596 - ACU 356-66 Viviendas Ex Villa Olímpica G1				27.600.000						27.600.000
5595 - ACU 350-66 Viviendas Ex Villa Olímpica G2				41.000.000						41.000.000

Nota: Incluye aplicaciones financieras
 Incluye gastos figurativos

Dr. Ricardo H. Gallichonco
 Secretario Legislativo
 CÁMARA DE SENADORES



SECRETARÍA DE ESTADO DEL HABITAT
 DIRECCIÓN PROVINCIAL DE VIVIENDA Y URBANISMO
 CÁMARA DE SENADORES



Provincia de Santa Fe
Poder Ejecutivo

CAPÍTULO III
Planilla Anexa 12 A al artículo 17°

Organismos Descentralizados
COMPOSICIÓN INSTITUCIONAL POR FUENTE DE FINANCIAMIENTO Y OBJETO DEL GASTO


Secretaría de Estado del Habitat
Dirección Provincial de Vivienda y Urbanismo

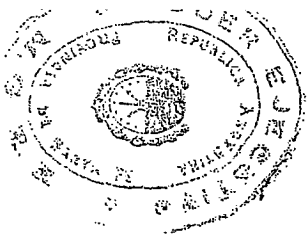
Fuente de financiamiento	Gastos en Personal	Bienes de consumo	Servicios no personales	Bienes de uso	Transferencias	Activos financieros	Servicio de la deuda y disminución de otros pasivos	Otros gastos	Gastos figurativos	Total
5097 - ACU 347-82 Viviendas Ex Villa Olimpica G3				23.705.000						23.705.000
5107 - ACU 156 viviendas Ex Villa Olimpica G6				53.234.000						53.234.000
5108 - ACU 78 viviendas Ex Villa Olimpica G6				26.616.000						26.616.000
5109 - ACU 90 viviendas Ex Villa Olimpica G6				30.691.000						30.691.000
5110 - ACU 168 viviendas Ex Villa Olimpica G5				57.444.000						57.444.000
5111 - ACU 148 viviendas Ex Villa Olimpica G4				50.653.000						50.653.000
5114 - Escr. 1500 viviendas Sta Fe - B° El Pozo, Flores II, otros			3.492.000							3.492.000
5115 - Escr. 2591 viviendas Rosario - B° 7 Sep, UOM/Superc, otros			1.539.000							1.539.000
5116 - Escr. 1434 viviendas Rosario - B° 7 Sep, UOM/Superc, otros			3.915.000							3.915.000
5124 - Const. 17 viviendas Villa Constitución				9.413.000						9.413.000
5125 - Const. 260 viviendas Arroyo Seco				180.334.000						180.334.000
5126 - Const. 44 viviendas e Infraestructura Parodi Rosario				30.518.000						30.518.000
5127 - Const. 30 viviendas e Infraestr Cobia y Montevideo - Rosario				20.808.000						20.808.000
5128 - Const. 78 viviendas e Infraestr Esmeralda Es II - Sta Fe				31.392.000						31.392.000

Nota: Incluye aplicaciones financieras
Incluye gastos figurativos

Dr. Ricardo H. Puylichenco
Secretario Legislativo
CAMARA DE SENADORES

Dr. MARCO GONZALEZ VAS
SECRETARIO PARLAMENTARIO
CAMARA DE DIPUTADOS





Imprenta Oficial - Santa Fe

Provincia de Santa Fe
Poder Ejecutivo

CAPÍTULO III
Planilla Anexa 12 A al artículo 17°

Organismos Descentralizados
COMPOSICIÓN INSTITUCIONAL POR FUENTE DE FINANCIAMIENTO Y OBJETO DEL GASTO


Secretaría de Estado del Habitat
Dirección Provincial de Vivienda y Urbanismo

Fuente de financiamiento	Gastos en Personal	Bienes de consumo	Servicios no personales	Bienes de uso	Transferencias	Activos financieros	Servicio de la deuda y disminución de otros pasivos	Otros gastos	Gastos figurativos	Total
5129 - Const. 34 viviendas e Infraestructura - Rafaela				7.155.000						7.155.000
5130 - Const. 30 viviendas - Rafaela				6.339.000						6.339.000
Totales	235.277.000	4.464.000	134.613.000	1.865.021.000	540.000.000	429.477.000				3.208.852.000

Dr. MARIO GONZALEZ RAS
SECRETARIO PARLAMENTARIO
CAMARA DE DIPUTADOS

Dr. Ricardo H. Fariñas
Secretario Legislativo
CAMARA DE SENADORES

Nota: Incluye aplicaciones financieras
Incluye gastos figurativos



República de Santa Fe
Poder Ejecutivo



300177



CAPÍTULO III
Planilla Anexa 13 A al artículo 17°


Organismos Descentralizados

COMPOSICIÓN DEL GASTO INSTITUCIONAL, POR PROGRAMA Y CARÁCTER ECONÓMICO

Poder Ejecutivo - Gobernación
Sindicatura General de la Provincia

Programa o categoría equivalente	GASTOS CORRIENTES	GASTOS DE CAPITAL	APLICACIONES FINANCIERAS	Total
SINDICATURA GENERAL DE LA PROVINCIA	25.946.000	300.000		26.246.000
Totales	25.946.000	300.000		26.246.000

Imprenta Ciforal - Santa Fe




Nota: Incluye gastos figurativos

Dr. Ricardo H. Paulichenco
Secretario Legislativo
CÁMARA DE SENADORES

Dr. MARIO GONZÁLEZ RAIS
SECRETARIO PARLAMENTARIO
CÁMARA DE DIPUTADOS

Ministerio de Justicia
Pedro Goyena



CAPÍTULO III
Planilla Anexa 13 A al artículo 17°

Organismos Descentralizados

COMPOSICIÓN DEL GASTO INSTITUCIONAL, POR PROGRAMA Y CARÁCTER ECONÓMICO

Ministerio de Seguridad
Instituto Autárquico Provincial de Industrias Penitenciarias

Programa o categoría equivalente	GASTOS CORRIENTES	GASTOS DE CAPITAL	APLICACIONES FINANCIERAS	Total
LABORTERAPIA	95.320.000	3.500.000		98.820.000
Totales	95.320.000	3.500.000		98.820.000

Imprenta Oficial - Santa Fe



Nota: Incluye gastos figurativos

Dr. MARIO GONZÁLEZ RAIS
SECRETARIO PARLAMENTARIO
CÁMARA DE DIPUTADOS

Dr. Ricardo H. Paulichenco
Secretario Legislativo
CÁMARA DE SENADORES

Provincia de Santa Fe
Poder Ejecutivo



000179



CAPÍTULO III
Planilla Anexa 13 A al artículo 17°

Organismos Descentralizados

COMPOSICIÓN DEL GASTO INSTITUCIONAL, POR PROGRAMA Y CARÁCTER ECONÓMICO

Ministerio de la Producción
Ente Zona Franca Santafesina

Programa o categoría equivalente	GASTOS CORRIENTES	GASTOS DE CAPITAL	APLICACIONES FINANCIERAS	Total
ENTE ZONA FRANCA SANTAFESINA	6.428.000	500.000		6.928.000
Totales	6.428.000	500.000		6.928.000

Inscripción Oficial - Santa Fe





Nota: Incluye gastos figurativos

Dr. Ricardo H. Paulichonco
Secretario Legislativo
CÁMARA DE SENADORES

Dr. MARIO GONZÁLEZ RAIS
SECRETARIO PARLAMENTARIO
CÁMARA DE DIPUTADOS

Comisión de Hacienda
Poder Ejecutivo




CAPÍTULO III
Planilla Anexa 13 A al artículo 17°

Organismos Descentralizados
COMPOSICIÓN DEL GASTO INSTITUCIONAL, POR PROGRAMA Y CARÁCTER ECONÓMICO

Ministerio de Economía
Administración Provincial de Impuestos

Programa o categoría equivalente	GASTOS CORRIENTES	GASTOS DE CAPITAL	APLICACIONES FINANCIERAS	Total
ADMINISTRACION, FISCALIZACION Y RECAUDACION IMPOSITIVA	1.217.075.000	25.835.000		1.242.910.000
Totales	1.217.075.000	25.835.000		1.242.910.000

Imprenta Oficial - Santa Fe





Nota: Incluye gastos figurativos

Dr. MARIO GONZÁLEZ RAIS
SECRETARIO PARLAMENTARIO
CAMARA DE DIPUTADOS

Dr. Ricardo H. Paulichenco
Secretario Legislativo
CAMARA DE SENADORES

Comisión de Presupuesto y Hacienda
Poder Ejecutivo



CAPÍTULO III
Planilla Anexa 13 A al artículo 17°

Organismos Descentralizados
COMPOSICIÓN DEL GASTO INSTITUCIONAL, POR PROGRAMA Y CARÁCTER ECONÓMICO


Ministerio de Economía
Servicio de Catastro e Información Territorial


Programa o categoría equivalente	GASTOS CORRIENTES	GASTOS DE CAPITAL	APLICACIONES FINANCIERAS	Total
ELABORACIÓN Y ACTUALIZACIÓN DEL CATASTRO PROVINCIAL	309.977.000	11.000.000		320.977.000
Totales	309.977.000	11.000.000		320.977.000


Imprenta Oficial - Santa Fe



Nota: Incluye gastos figurativos


Dr. MARIO GONZÁLEZ RAIS
SECRETARIO PARLAMENTARIO
CÁMARA DE DIPUTADOS


Dr. Ricardo H. Paulichonco
Secretario Legislativo
CÁMARA DE SENADORES



CAPÍTULO III
Planilla Anexa 13 A al artículo 17°

Organismos Descentralizados


COMPOSICIÓN DEL GASTO INSTITUCIONAL, POR PROGRAMA Y CARÁCTER ECONÓMICO

Ministerio de Economía

Caja de Asistencia Social - Lotería

Programa o categoría equivalente	GASTOS CORRIENTES	GASTOS DE CAPITAL	APLICACIONES FINANCIERAS	Total
EXPLOTACION Y ADM DE JUEGOS	8.609.589.000	2.500.000	22.000.000	8.634.089.000
TRANSFERENCIAS	146.382.000			146.382.000
CONTRIBUCIONES	1.104.325.000			1.104.325.000
Totales	9.860.296.000	2.500.000	22.000.000	9.884.796.000

Imprenta Oficial - Santa Fe



Nota: Incluye gastos figurativos

Dr. Ricardo M. Paulichenco
Secretario Legislativo
CÁMARA DE SENADORES

Dr. MARIO GONZÁLEZ RAIS
SECRETARIO PARLAMENTARIO
CÁMARA DE DIPUTADOS

Ministerio de Salud
Poder Ejecutivo



CAPÍTULO III
Planilla Anexa 13 A al artículo 17°

Organismos Descentralizados

COMPOSICIÓN DEL GASTO INSTITUCIONAL, POR PROGRAMA Y CARÁCTER ECONÓMICO

Ministerio de Salud

Agencia Santafesina de Seguridad Alimentaria

Programa o categoría equivalente	GASTOS CORRIENTES	GASTOS DE CAPITAL	APLICACIONES FINANCIERAS	Total
AGENCIA SANTAFESINA DE SEGURIDAD ALIMENTARIA	82.667.000	2.125.000		84.792.000
ACTUALIZACION EDIFICIOS		250.000		250.000
Totales	82.667.000	2.375.000		85.042.000

Impreso en la Oficina - Santa Fe




Nota: Incluye gastos figurativos

Dr. MARIO GONZÁLEZ RAIS
SECRETARIO PARLAMENTARIO
CÁMARA DE DIPUTADOS

Dr. H. Panchenco
Secretario Legislativo
CÁMARA DE SENADORES

Comisión de Presupuesto y Hacienda
Secretaría de Hacienda



CAPÍTULO III
 Planilla Anexa 13 A al artículo 17°


Organismos Descentralizados

COMPOSICIÓN DEL GASTO INSTITUCIONAL, POR PROGRAMA Y CARÁCTER ECONÓMICO

Ministerio de Infraestructura y Transporte
 Dirección Provincial de Vialidad

Programa o categoría equivalente	GASTOS CORRIENTES	GASTOS DE CAPITAL	APLICACIONES FINANCIERAS	Total
ADMINISTRACIÓN CENTRAL	140.280.000	745.655.000		885.935.000
CORREDORES VIALES CONCESIONADOS		143.349.000		143.349.000
OBRAS NUEVAS		576.904.000		576.904.000
OBRAS DE MEJORA DE CALZADAS PAVIMENTADAS		1.305.000.000		1.305.000.000
OBRAS DE MEJORA DE CALZADAS NATURALES		275.300.000		275.300.000
RED VIAL COMUNAL		15.000.000		15.000.000
PUENTES		10.000.000		10.000.000
OBRAS DE AMPLIACION Y MEJORAMIENTO DE SEGURIDAD		91.700.000		91.700.000
FINANCIAMIENTO PROYECTOS DE INVERSIÓN PÚBLICA - LEY N° 13543		2.382.967.000		2.382.967.000
Totales	140.280.000	5.545.875.000		5.686.155.000

Impreso en la Oficina - Santa Fe




Nota: Incluye gastos figurativos

Dr. MARIO BOZALEZ RAIS
 SECRETARIO PARLAMENTARIO
 CÁMARA DE DIPUTADOS

Dr. Ricardo H. Paulichenco
 Secretario Legislativo
 CÁMARA DE SENADORES

Comisión de Cuenta Cero
Poder Ejecutivo



CAPÍTULO III
Planilla Anexa 13 A al artículo 17°

Organismos Descentralizados

COMPOSICIÓN DEL GASTO INSTITUCIONAL, POR PROGRAMA Y CARÁCTER ECONÓMICO

Ministerio de Infraestructura y Transporte
Aeropuerto Internacional de Rosario

Programa o categoría equivalente	GASTOS CORRIENTES	GASTOS DE CAPITAL	APLICACIONES FINANCIERAS	Total
SERVICIO TERMINAL AEREA ROSARIO	109.608.000	871.700.000		981.308.000
Totales	109.608.000	871.700.000		981.308.000

Impreso en Oficina - Santa Fe




Nota: Incluye gastos figurativos

Dr. MARIO GONZÁLEZ RAIS
SECRETARIO PARLAMENTARIO
CÁMARA DE DIPUTADOS

Dr. Ricardo H. Paulichenco
Secretario Legislativo
CÁMARA DE SENADORES

Comisión de Presupuesto y Hacienda
Peder Aguirre



CAPÍTULO III
Planilla Anexa 13 A al artículo 17°

Organismos Descentralizados
COMPOSICIÓN DEL GASTO INSTITUCIONAL, POR PROGRAMA Y CARÁCTER ECONÓMICO

Ministerio de Infraestructura y Transporte
Ente Regulador de Servicios Sanitarios

Programa o categoría equivalente	GASTOS CORRIENTES	GASTOS DE CAPITAL	APLICACIONES FINANCIERAS	Total
REGULACION Y CONTROL DE LOS SERVICIOS SANITARIOS	101.492.000	8.788.000		110.280.000
Totales	101.492.000	8.788.000		110.280.000

Imprenta Oficial - Santa Fe




Nota: Incluye gastos figurativos

[Signature]
Dr. MARIO GONZÁLEZ RAIS
SECRETARIO PARLAMENTARIO
CÁMARA DE DIPUTADOS

[Signature]
Dr. Ricardo H. Paulichenco
Secretario Legislativo
CÁMARA DE SENADORES

Comisión de Presupuesto y Hacienda
 Poder Ejecutivo



CAPÍTULO III
 Planilla Anexa 13 A al artículo 17°

Organismos Descentralizados

COMPOSICIÓN DEL GASTO INSTITUCIONAL, POR PROGRAMA Y CARÁCTER ECONÓMICO

Secretaría de Estado del Habitat
 Dirección Provincial de Vivienda y Urbanismo

Programa o categoría equivalente	GASTOS CORRIENTES	GASTOS DE CAPITAL	APLICACIONES FINANCIERAS	Total
CONDUCCION,APOYO LOGISTICO Y TECNICO	118.872.000	2.000.000		120.872.000
ATENCION DE LA DEMANDA HABITACIONAL		727.449.000		727.449.000
ASIT.FCIERA.P/CONST.VDAS.,INF.,EQUIP.		412.812.000		412.812.000
PROGRAMA FEDERAL CONSTRUCCION 21.000 VIV.		772.247.000	40.000.000	812.247.000
REGIMEN DE TITULARIZACION LEY N° 12.953	10.753.000			10.753.000
PROGRAMA ESFUERZO COMPARTIDO PARA EL MEJORAMIENTO BARRIAL		292.974.000		292.974.000
PROG.INTERVENCION ASENTAMIENTO IRREGULARES		261.052.000		261.052.000
PROG.INTERVENCION INTEGRAL EN BARRIOS		492.593.000		492.593.000
FINANCIAMIENTO PROYECTOS DE INVERSIÓN PÚBLICA -LEY N°13.543		76.100.000		76.100.000
ATENCION LEY N° 12.036	2.000.000			2.000.000
Totales	131.625.000	3.037.227.000	40.000.000	3.208.852.000

Integración Central




Nota: Incluye gastos figurativos

Dr. MARIO GONZÁLEZ RAIS
 SECRETARIO PARLAMENTARIO
 CÁMARA DE DIPUTADOS

Dr. Ricardo H. Maulichenco
 Secretario Legislativo
 CÁMARA DE SENADORES

Comisión de Presupuesto y Hacienda
Poder Ejecutivo



CAPÍTULO III
Planilla Anexa 14 A al artículo 17°

Organismos Descentralizados
COMPOSICIÓN INSTITUCIONAL POR FINALIDAD Y FUNCIÓN

Poder Ejecutivo - Gobernación
Sindicatura General de la Provincia

Finalidad	Función	Subfunción	Concepto	Monto
1			ADMINISTRACION GUBERNAMENTAL	26.246.000
	3		Dirección Superior Ejecutiva	26.246.000
			Total	26.246.000

Imprenta Oficial - Santa Fe




Nota: Incluye aplicaciones financieras
Incluye gastos figurativos
Incluye gastos no clasificables

Dr. MARIO GONZALEZ RAIS
SECRETARIO PARLAMENTARIO
CAMARA DE DIPUTADOS

Dr. Ricardo H. Maulichenco
Secretario Legislativo
CAMARA DE SENADORES

Comisión de Presupuesto y Hacienda
Planilla Anexa




CAPÍTULO III
Planilla Anexa 14 A al artículo 17°

Organismos Descentralizados
COMPOSICIÓN INSTITUCIONAL POR FINALIDAD Y FUNCIÓN

Ministerio de Seguridad
Instituto Autárquico Provincial de Industrias Penitenciarias

Finalidad	Función	Subfunción	Concepto	Monto
3			SERVICIOS SOCIALES	98.820.000
	2		Promoción y asistencia social	98.820.000
			Total	98.820.000


Imprenta Ciudad - Santa Fe



Nota: Incluye aplicaciones financieras
Incluye gastos figurativos
Incluye gastos no clasificables

Dr. MARIO GONZALEZ RAIS
SECRETARIO PARLAMENTARIO
CÁMARA DE DIPUTADOS

Dr. Ricardo H. Paulichenco
Secretario Legislativo
CÁMARA DE SENADORES




CAPÍTULO III
Planilla Anexa 14 A al artículo 17°

Organismos Descentralizados
COMPOSICIÓN INSTITUCIONAL POR FINALIDAD Y FUNCIÓN

Ministerio de la Producción
Ente Zona Franca Santafesina

Finalidad	Función	Subfunción	Concepto	Monto
4			SERVICIOS ECONOMICOS	6.928.000
	3		Transporte	6.928.000
			Total	6.928.000

Imprenta Oficial - Santa Fe




Nota: Incluye aplicaciones financieras
Incluye gastos figurativos
Incluye gastos no clasificables

Dr. MARIO GONZÁLEZ RAIS
SECRETARÍA PARLAMENTARIO
CÁMARA DE DIPUTADOS

Dr. Ricardo H. Paulichenco
Secretario Legislativo
CÁMARA DE SENADORES

Comisión de Presupuesto y Hacienda
Secretaría de Hacienda




CAPÍTULO III
 Planilla Anexa 14 A al artículo 17°

Organismos Descentralizados
COMPOSICIÓN INSTITUCIONAL POR FINALIDAD Y FUNCIÓN

Ministerio de Economía
 Administración Provincial de Impuestos

Finalidad	Función	Subfunción	Concepto	Monto
1			ADMINISTRACION GUBERNAMENTAL	1.242.910.000
	6		Administración Fiscal	1.242.910.000
Total				1.242.910.000

Imprenta Oficial - Santa Fe




Nota: Incluye aplicaciones financieras
 Incluye gastos figurativos
 Incluye gastos no clasificables

Dr. MARIO GONZÁLEZ RAIS
 SECRETARIO PARLAMENTARIO
 CÁMARA DE DIPUTADOS

Dr. Ricardo H. Pavilhenco
 Secretario Legislativo
 CÁMARA DE SENADORES

Decreto



CAPÍTULO III
Planilla Anexa 14 A al artículo 17°

Organismos Descentralizados
COMPOSICIÓN INSTITUCIONAL POR FINALIDAD Y FUNCIÓN

Ministerio de Economía
Servicio de Catastro e Información Territorial

Finalidad	Función	Subfunción	Concepto	Monto
1			ADMINISTRACION GUBERNAMENTAL	320.977.000
	6		Administración Fiscal	320.977.000
			Total	320.977.000

Imp: ante C. Civil - Santa Fe





Nota: Incluye aplicaciones financieras
Incluye gastos figurativos
Incluye gastos no clasificables

Dr. MARIO GONZÁLEZ RAIS
SECRETARIO PARLAMENTARIO
CÁMARA DE DIPUTADOS

Dr. Ricardo H. Paulichenco
Secretario Legislativo
CÁMARA DE SENADORES

Comisión de Presupuesto y Hacienda
Acta 834




CAPÍTULO III
Planilla Anexa 14 A al artículo 17°

Organismos Descentralizados
COMPOSICIÓN INSTITUCIONAL POR FINALIDAD Y FUNCIÓN

Ministerio de Economía
Caja de Asistencia Social - Lotería

Finalidad	Función	Subfunción	Concepto	Monto
1			ADMINISTRACION GUBERNAMENTAL	146.340.000
	5		Relaciones Interiores	146.340.000
4			SERVICIOS ECONOMICOS	8.612.131.000
	7		Comercio, Turismo y Otros Servicios	8.612.131.000
			NO CLASIFICABLES	1.126.325.000
Total				9.884.796.000

Imp. Santa Cecilia - Santa Fe





Nota: Incluye aplicaciones financieras
Incluye gastos figurativos
Incluye gastos no clasificables

Dr. MARIO GONZÁLEZ RAIS
SECRETARIO PARLAMENTARIO
CÁMARA DE DIPUTADOS

Dr. Ricardo H. Pulichenco
Secretario Legislativo
CÁMARA DE SENADORES

Comisión de Presupuesto y Hacienda
Cámara de Diputados




CAPÍTULO III
Planilla Anexa 14 A al artículo 17°

Organismos Descentralizados
COMPOSICIÓN INSTITUCIONAL POR FINALIDAD Y FUNCIÓN

Ministerio de Salud
Agencia Santafesina de Seguridad Alimentaria

Finalidad	Función	Subfunción	Concepto	Monto
3			SERVICIOS SOCIALES	85.042.000
	1		Salud	85.042.000
Total				85.042.000

Imprenta Oficial - Santa Fe



Nota: Incluye aplicaciones financieras
Incluye gastos figurativos
Incluye gastos no clasificables


MARIO GONZÁLEZ RAIS
SECRETARIO PARLAMENTARIO
CÁMARA DE DIPUTADOS

Dr. Ricardo H. Paulichenco
Secretario Legislativo
CÁMARA DE SENADORES

Comisión de Presupuesto y Hacienda
Comisión de Presupuesto y Hacienda



000195




CAPÍTULO III
 Planilla Anexa 14 A al artículo 17°

Organismos Descentralizados
 COMPOSICIÓN INSTITUCIONAL POR FINALIDAD Y FUNCIÓN

Ministerio de Infraestructura y Transporte
 Dirección Provincial de Vialidad

Finalidad	Función	Subfunción	Concepto	Monto
4			SERVICIOS ECONOMICOS	5.686.155.000
	3		Transporte	5.686.155.000
			Total	5.686.155.000


Imprenta Oficial - Sama Fe



Nota: Incluye aplicaciones financieras
 Incluye gastos figurativos
 Incluye gastos no clasificables

Dr. MARIO GONZALEZ RAIS
 SECRETARIO PARLAMENTARIO
 CÁMARA DE DIPUTADOS

Dr. Ricardo H. Paulichenco
 Secretario Legislativo
 CÁMARA DE SENADORES



CAPÍTULO III

Planilla Anexa 14 A al artículo 17°

Organismos Descentralizados
COMPOSICIÓN INSTITUCIONAL POR FINALIDAD Y FUNCIÓN

Ministerio de Infraestructura y Transporte
Aeropuerto Internacional de Rosario

Finalidad	Función	Subfunción	Concepto	Monto
4			SERVICIOS ECONOMICOS	981.308.000
	3		Transporte	981.308.000
			Total	981.308.000


Imprenta Oficial - Santa Fe



Nota: Incluye aplicaciones financieras
Incluye gastos figurativos
Incluye gastos no clasificables

MARIO GONZALEZ RAIS
SECRETARIO PARLAMENTARIO
CAMARA DE DIPUTADOS

Dr. Ricardo H. Pavlichenco
Secretario Legislativo
CAMARA DE SENADORES




CAPÍTULO III
Planilla Anexa 14 A al artículo 17°

Organismos Descentralizados
COMPOSICIÓN INSTITUCIONAL POR FINALIDAD Y FUNCIÓN

Ministerio de Infraestructura y Transporte
Ente Regulador de Servicios Sanitarios

Finalidad	Función	Subfunción	Concepto	Monto
3			SERVICIOS SOCIALES	110.280.000
	8		Agua Potable y Alcantarillado	110.280.000
			Total	110.280.000


Imprenta Tucumán - Santa Fe



Nota: Incluye aplicaciones financieras
Incluye gastos figurativos
Incluye gastos no clasificables

MARIO GONZÁLEZ RAIS
SECRETARIO PARLAMENTARIO
CÁMARA DE DIPUTADOS

Dr. Ricardo H. Maulichenco
Secretario Legislativo
CÁMARA DE SENADORES



CAPÍTULO III
Planilla Anexa 14 A al artículo 17°

Organismos Descentralizados
COMPOSICIÓN INSTITUCIONAL POR FINALIDAD Y FUNCIÓN

Secretaría de Estado del Habitat
Dirección Provincial de Vivienda y Urbanismo

Finalidad	Función	Subfunción	Concepto	Monto
3			SERVICIOS SOCIALES	3.166.852.000
	7		Vivienda y Urbanismo	3.166.852.000
5			DEUDA PUBLICA	2.000.000
	1		Servicios de la Deuda Pública (intereses y gastos)	2.000.000
			NO CLASIFICABLES	40.000.000
			Total	3.208.852.000

Imprenta Uicosa - Santa Fe




Nota: Incluye aplicaciones financieras
Incluye gastos figurativos
Incluye gastos no clasificables

Dr. MARIO GONZÁLEZ RAIS
SECRETARIO PARLAMENTARIO
CÁMARA DE DIPUTADOS

Dr. Ricardo H. Pajonero
Secretario Legislativo
CÁMARA DE SENADORES



000199



CAPÍTULO III
Planilla Anexa 15 A al artículo 17°

Organismos Descentralizados

COMPOSICIÓN DEL GASTO INSTITUCIONAL, POR DISTRIBUCIÓN GEOGRÁFICA Y CARÁCTER ECONÓMICO

Poder Ejecutivo - Gobernación
Sindicatura General de la Provincia

Provincia - Departamentos	GASTOS CORRIENTES	GASTOS DE CAPITAL	APLICACIONES FINANCIERAS	Total
Santa Fe	25.946.000	300.000		26.246.000
La Capital	25.946.000	300.000		26.246.000
Totales	25.946.000	300.000		26.246.000

Imprenta Oficial - Santa Fe



Nota: Incluye gastos figurativos
Los Gastos Corrientes y de Capital "No clasificado" corresponden a Gastos Figurativos

Dr. MARIO GONZÁLEZ RAIS
SECRETARIO PARLAMENTARIO
CÁMARA DE DIPUTADOS

Dr. Ricardo H. Gulichenco
Secretario Legislativo
CÁMARA DE SENADORES



000200



CAPÍTULO III

Planilla Anexa 15 A al artículo 17°

Organismos Descentralizados

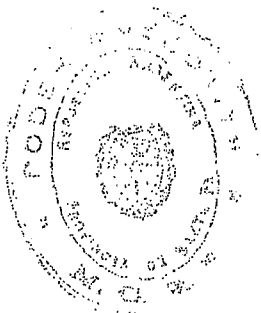
COMPOSICIÓN DEL GASTO INSTITUCIONAL, POR DISTRIBUCIÓN GEOGRÁFICA Y CARÁCTER ECONÓMICO

Ministerio de Seguridad

Instituto Autárquico Provincial de Industrias Penitenciarias

Provincia - Departamentos	GASTOS CORRIENTES	GASTOS DE CAPITAL	APLICACIONES FINANCIERAS	Total
Santa Fe	95.320.000	3.500.000		98.820.000
Rosario	2.100.000			2.100.000
San Jerónimo	93.220.000	3.500.000		96.720.000
Totales	95.320.000	3.500.000		98.820.000


Imprenta Oficial - Santa Fe



Dr. MARIO GONZALEZ RAIS
SECRETARIO PARLAMENTARIO
CAMARA DE DIPUTADOS

Dr. Ricardo H. Paulichenco
Secretario Registativo
CAMARA DE SENADORES

Nota: Incluye gastos figurativos
Los Gastos Corrientes y de Capital "No clasificado" corresponden a Gastos Figurativos



000201



CAPÍTULO III
Planilla Anexa 15 A al artículo 17°

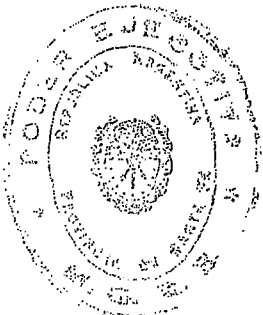
Organismos Descentralizados

COMPOSICIÓN DEL GASTO INSTITUCIONAL, POR DISTRIBUCIÓN GEOGRÁFICA Y CARÁCTER ECONÓMICO

Ministerio de la Producción
Ente Zona Franca Santafesina

Provincia - Departamentos	GASTOS CORRIENTES	GASTOS DE CAPITAL	APLICACIONES FINANCIERAS	Total
Santa Fe	6.428.000	500.000		6.928.000
Constitución	6.428.000	500.000		6.928.000
Totales	6.428.000	500.000		6.928.000

Impresión en la Cámara de Diputados - Santa Fe




Dr. MARIO GONZÁLEZ RAIS
SECRETARIO PARLAMENTARIO
CÁMARA DE DIPUTADOS

Dr. Ricardo H. Maulichenco
Secretario Legislativo
CÁMARA DE SENADORES

Nota: Incluye gastos figurativos
Los Gastos Corrientes y de Capital "No clasificado" corresponden a Gastos Figurativos



000209



CAPÍTULO III

Planilla Anexa 15 A al artículo 17º

Organismos Descentralizados


COMPOSICIÓN DEL GASTO INSTITUCIONAL, POR DISTRIBUCIÓN GEOGRÁFICA Y CARÁCTER ECONÓMICO

Ministerio de Economía

Administración Provincial de Impuestos

Provincia - Departamentos	GASTOS CORRIENTES	GASTOS DE CAPITAL	APLICACIONES FINANCIERAS	Total
Capital Federal	20.278.000			20.278.000
Capital Federal Beneficiario	20.278.000			20.278.000
Santa Fe	1.196.797.000	25.835.000		1.222.632.000
Belgrano	9.266.000			9.266.000
Caseros	3.745.000			3.745.000
Castellanos	14.923.000			14.923.000
Constitución	8.782.000			8.782.000
Garay	2.001.000			2.001.000
General Lopez	19.125.000			19.125.000
General Obligado	16.161.000			16.161.000
Iríondo	7.103.000			7.103.000
La Capital	262.308.000			262.308.000
Las Colonias	8.267.000			8.267.000
9 de Julio	3.842.000			3.842.000
Rosario	246.979.000			246.979.000
San Cristobal	11.649.000			11.649.000
San Javier	4.772.000			4.772.000
San Jerónimo	11.039.000			11.039.000
San Justo	4.759.000			4.759.000
San Lorenzo	3.943.000			3.943.000
San Martín	9.420.000			9.420.000
Vera	3.329.000			3.329.000
Provincial	545.384.000	25.835.000		571.219.000
Totales	1.217.075.000	25.835.000		1.242.910.000

Impresión: Oficina - Santa Fe



Nota: Incluye gastos figurativos
Los Gastos Corrientes y de Capital "No clasificado" corresponden a Gastos Figurativos

Dr. MARIO GONZÁLEZ RAIS
SECRETARIO PARLAMENTARIO
CÁMARA DE DIPUTADOS

Dr. Ricardo H. Paulichenco
Secretario Legislativo
CÁMARA DE SENADORES



000202



CAPÍTULO III

Planilla Anexa 15 A al artículo 17°

Organismos Descentralizados

COMPOSICIÓN DEL GASTO INSTITUCIONAL, POR DISTRIBUCIÓN GEOGRÁFICA Y CARÁCTER ECONÓMICO

Ministerio de Economía

Servicio de Catastro e Información Territorial

Provincia - Departamentos	GASTOS CORRIENTES	GASTOS DE CAPITAL	APLICACIONES FINANCIERAS	Total
Santa Fe	309.977.000	11.000.000		320.977.000
La Capital	180.345.000	7.015.000		187.360.000
Rosario	129.632.000	3.985.000		133.617.000
Totales	309.977.000	11.000.000		320.977.000

Imprenta Ciccio - Santa Fe




Dr. MARIO GONZÁLEZ RAIS
SECRETARIO PARLAMENTARIO
CÁMARA DE DIPUTADOS

Dr. Ricardo H. Paulychenco
Secretario Legislativo
CÁMARA DE SENADORES

Nota: Incluye gastos figurativos
Los Gastos Corrientes y de Capital "No clasificado" corresponden a Gastos Figurativos



000204



CAPÍTULO III

Planilla Anexa 15 A al artículo 17°

Organismos Descentralizados

COMPOSICIÓN DEL GASTO INSTITUCIONAL, POR DISTRIBUCIÓN GEOGRÁFICA Y CARÁCTER ECONÓMICO

Ministerio de Economía

Caja de Asistencia Social - Lotería

Provincia - Departamentos	GASTOS CORRIENTES	GASTOS DE CAPITAL	APLICACIONES FINANCIERAS	Total
Santa Fe	8.755.971.000	2.500.000		8.758.471.000
Belgrano	2.402.000			2.402.000
Caseros	4.367.000			4.367.000
Castellanos	6.180.000			6.180.000
Constitución	3.998.000			3.998.000
Garay	648.000			648.000
General López	10.076.000			10.076.000
General Obligado	4.416.000			4.416.000
Iriondo	3.616.000			3.616.000
La Capital	837.403.500	2.240.000		839.643.500
Las Colonias	3.861.000			3.861.000
9 de Julio	964.000			964.000
Rosario	124.106.500	260.000		124.366.500
San Cristobal	2.614.000			2.614.000
San Javier	864.000			864.000
San Jerónimo	2.782.000			2.782.000
San Justo	1.554.000			1.554.000
San Lorenzo	6.486.000			6.486.000
San Martín	2.609.000			2.609.000
Vera	1.414.000			1.414.000
Interprovincial	5.614.440.000			5.614.440.000
Extraprovincial	2.121.170.000			2.121.170.000
No informada	1.104.325.000		22.000.000	1.126.325.000
No informado	1.104.325.000		22.000.000	1.126.325.000
Totales	9.860.296.000	2.500.000	22.000.000	9.884.796.000


Imprenta Ciudad - Santa Fe



Nota: Incluye gastos figurativos
Los Gastos Corrientes y de Capital "No clasificado" corresponden a Gastos Figurativos

Dr. MARIO GONZÁLEZ RAJS
SECRETARIO PARLAMENTARIO
CÁMARA DE DIPUTADOS

Dr. Ricardo H. Paulichenco
Secretario Leglativo
CÁMARA DE SENADORES



CAPÍTULO III

Planilla Anexa 15 A al artículo 17°

Organismos Descentralizados

COMPOSICIÓN DEL GASTO INSTITUCIONAL, POR DISTRIBUCIÓN GEOGRÁFICA Y CARÁCTER ECONÓMICO

Ministerio de Salud

Agencia Santafesina de Seguridad Alimentaria

Provincia - Departamentos	GASTOS CORRIENTES	GASTOS DE CAPITAL	APLICACIONES FINANCIERAS	Total
Santa Fe	82.667.000	2.375.000		85.042.000
Castellanos	1.255.000			1.255.000
General Lopez	972.000			972.000
La Capital	47.182.000	250.000		47.432.000
Las Colonias	470.000			470.000
Rosario	2.022.000			2.022.000
San Javier	1.530.000			1.530.000
San Martín	402.000			402.000
Provincial	28.834.000	2.125.000		30.959.000
Totales	82.667.000	2.375.000		85.042.000


Impresión: ta Original - Santa Fe



Dr. MARIO GONZÁLEZ RAIS
SECRETARIO PARLAMENTARIO
CÁMARA DE DIPUTADOS

Dr. Ricardo H. Paulichenco
Secretario Legislativo
CÁMARA DE SENADORES

Nota: Incluye gastos figurativos
Los Gastos Corrientes y de Capital "No clasificado" corresponden a Gastos Figurativos



CAPÍTULO III

Planilla Anexa 15 A al artículo 17°

Organismos Descentralizados


COMPOSICIÓN DEL GASTO INSTITUCIONAL, POR DISTRIBUCIÓN GEOGRÁFICA Y CARÁCTER ECONÓMICO

Ministerio de Infraestructura y Transporte

Dirección Provincial de Vialidad

Provincia - Departamentos	GASTOS CORRIENTES	GASTOS DE CAPITAL	APLICACIONES FINANCIERAS	Total
Santa Fe	140.280.000	5.545.875.000		5.686.155.000
Belgrano		110.000.000		110.000.000
Constitución		100.000.000		100.000.000
La Capital	140.280.000	144.020.000		284.300.000
Las Colonias		231.700.000		231.700.000
San Javier		10.000.000		10.000.000
San Jerónimo		40.000.000		40.000.000
Interdepartamental		2.527.188.000		2.527.188.000
Provincial		2.382.967.000		2.382.967.000
Totales	140.280.000	5.545.875.000		5.686.155.000

Imprenta Oficial - Santa Fe




Nota: Incluye gastos figurativos
Los Gastos Corrientes y de Capital "No clasificado" corresponden a Gastos Figurativos

Dr. MARIO GONZÁLEZ RAIS
SECRETARIO PARLAMENTARIO
CÁMARA DE DIPUTADOS

Dr. Ricardo H. Paduchenco
Secretario Legislativo
CÁMARA DE SENADORES



000207



CAPÍTULO III

Planilla Anexa 15 A al artículo 17°

Organismos Descentralizados


COMPOSICIÓN DEL GASTO INSTITUCIONAL, POR DISTRIBUCIÓN GEOGRÁFICA Y CARÁCTER ECONÓMICO

Ministerio de Infraestructura y Transporte

Aeropuerto Internacional de Rosario

Provincia - Departamentos	GASTOS CORRIENTES	GASTOS DE CAPITAL	APLICACIONES FINANCIERAS	Total
Santa Fe	109.608.000	871.700.000		981.308.000
Rosario	109.608.000	871.700.000		981.308.000
Totales	109.608.000	871.700.000		981.308.000

Imprenta Órcio. - Santa Fe




Dr. MARIO GONZÁLEZ PAIS
SECRETARIO PARLAMENTARIO
CÁMARA DE DIPUTADOS

Dr. Ricardo H. Furlong
Secretario Legislativo
CÁMARA DE SENADORES

Nota: Incluye gastos figurativos
Los Gastos Corrientes y de Capital "No clasificado" corresponden a Gastos Figurativos



000008



CAPÍTULO III

Planilla Anexa 15 A al artículo 17°


Organismos Descentralizados

COMPOSICIÓN DEL GASTO INSTITUCIONAL, POR DISTRIBUCIÓN GEOGRÁFICA Y CARÁCTER ECONÓMICO

Ministerio de Infraestructura y Transporte
Ente Regulador de Servicios Sanitarios

Provincia - Departamentos	GASTOS CORRIENTES	GASTOS DE CAPITAL	APLICACIONES FINANCIERAS	Total
Santa Fe	101.492.000	8.788.000		110.280.000
La Capital	63.023.000	3.000.000		66.023.000
Rosario	38.469.000	5.788.000		44.257.000
Totales	101.492.000	8.788.000		110.280.000


Imprenta Orco - Santa Fe



Dr. MARIO GONZÁLEZ RAIS
SECRETARIO PARLAMENTARIO
CÁMARA DE DIPUTADOS

Dr. Ricardo H. Raulichenco
Secretario Levalativo
CÁMARA DE SENADORES

Nota: Incluye gastos figurativos
Los Gastos Corrientes y de Capital "No clasificado" corresponden a Gastos Figurativos




CAPÍTULO III
Planilla Anexa 15 A al artículo 17°

Organismos Descentralizados
COMPOSICIÓN DEL GASTO INSTITUCIONAL, POR DISTRIBUCIÓN GEOGRÁFICA Y CARÁCTER
ECONÓMICO

Secretaria de Estado del Habitat
Dirección Provincial de Vivienda y Urbanismo

Imprenta Cincalli - Santa Fe


Provincia - Departamentos	GASTOS CORRIENTES	GASTOS DE CAPITAL	APLICACIONES FINANCIERAS	Total
Santa Fe	131.625.000	3.037.227.000		3.168.852.000
Belgrano		16.000.000		16.000.000
Caseros		35.500.000		35.500.000
Castellanos		32.043.000		32.043.000
Constitución		47.018.000		47.018.000
Garay		19.521.000		19.521.000
General Lopez		85.000.000		85.000.000
General Obligado		60.000.000		60.000.000
Iriondo		21.097.000		21.097.000
La Capital	87.997.000	303.289.800		391.286.800
Las Colonias		59.000.000		59.000.000
9 de Julio		37.000.000		37.000.000
Rosario	43.628.000	1.472.160.200		1.515.788.200
San Cristobal		44.000.000		44.000.000
San Javier		11.500.000		11.500.000
San Jerónimo		44.000.000		44.000.000
San Justo		23.000.000		23.000.000
San Lorenzo		17.072.000		17.072.000
San Martín		30.900.000		30.900.000
Vera		39.000.000		39.000.000
Provincial		640.126.000		640.126.000
No informada			40.000.000	40.000.000
No informado			40.000.000	40.000.000
Totales	131.625.000	3.037.227.000	40.000.000	3.208.852.000



Nota: Incluye gastos figurativos
Los Gastos Corrientes y de Capital "No clasificado" corresponden a Gastos Figurativos

Dr. MARIO GONZÁLEZ RAIS
SECRETARIO PARLAMENTARIO
CÁMARA DE DIPUTADOS

Dr. Ricardo H. Paulichenco
Secretario Legislativo
CÁMARA DE SENADORES

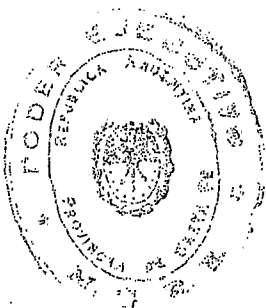


CAPÍTULO III
Planilla Anexa 1 B al artículo 18°

Instituciones de Seguridad Social
COMPOSICIÓN DEL GASTO POR ENTIDAD Y NATURALEZA ECONÓMICA

Entidad	GASTOS CORRIENTES	GASTOS DE CAPITAL	Total
Ministerio de Salud	8.769.968.000	139.064.000	8.909.032.000
Instituto Autárquico Provincial de Obra Social	8.769.968.000	139.064.000	8.909.032.000
Ministerio de Trabajo y Seguridad Social	27.990.219.000	700.000	27.990.919.000
Caja de Jubilaciones y Pensiones de la Provincia	27.990.219.000	700.000	27.990.919.000
Totales	36.760.187.000	139.764.000	36.899.951.000

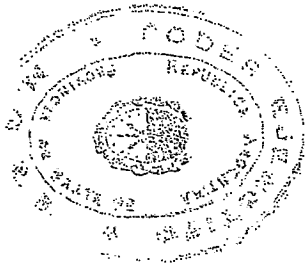
Imprenta Olinic Santa Fe



Nota: Incluye gastos figurativos

Dr. MARIO GONZÁLEZ RAIS
SECRETARIO PARLAMENTARIO
CÁMARA DE DIPUTADOS

Dr. Ricardo H. Paulichenco
Secretario Legislativo
CÁMARA DE SENADORES



CAPÍTULO III
Planilla Anexa 2 B al artículo 18°


Instituciones de Seguridad Social
COMPOSICIÓN DEL GASTO POR ENTIDAD Y POR FINALIDAD


Descripción	ADMINISTRACION GUBERNAMENTAL	SERVICIOS DE SEGURIDAD	SERVICIOS SOCIALES	SERVICIOS ECONOMICOS	DEUDA PUBLICA	No clasificables	Total
Ministerio de Salud			8.909.032.000				8.909.032.000
Instituto Autárquico Provincial de Obra Social			8.909.032.000				8.909.032.000
Ministerio de Trabajo y Seguridad Social			27.990.919.000				27.990.919.000
Caja de Jubilaciones y Pensiones de la Provincia			27.990.919.000				27.990.919.000
Totales			36.899.951.000				36.899.951.000

Dr. MARIO GONZALEZ RAIS
SECRETARIO GENERAL
CAMARA DE DIPUTADOS

Dr. Ricardo H. Nautichenco
Secretario Legislativo
CAMARA DE SENADORES

Nota: No incluye aplicaciones financieras
Incluye gastos figurativos
Incluye gastos no clasificables





Comisión de Santa Fe

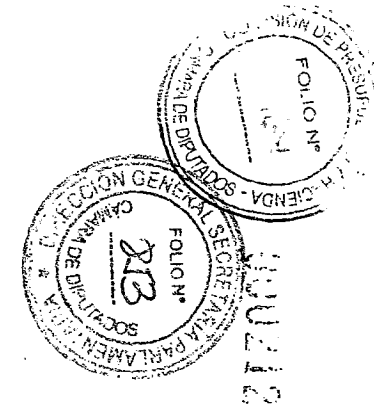
CAPÍTULO III
Planilla Anexa 3 B al artículo 18°

Instituciones de Seguridad Social
COMPOSICIÓN DEL GASTO POR ENTIDAD Y POR FUENTE DE FINANCIAMIENTO

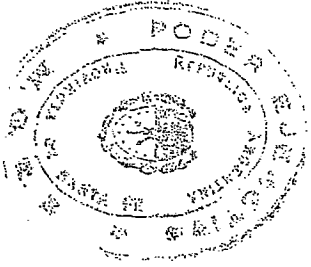
Descripción	Tesoro provincial	Recursos propios	Recursos afectados de origen provincial	Recursos afectados de origen nacional	Transferencias internas	Crédito interno	Transferencias externas	Crédito externo	Total
Ministerio de Salud		8,909.032.000							8,909.032.000
Instituto Autárquico Provincial de Obra Social		8,909.032.000							8,909.032.000
Ministerio de Trabajo y Seguridad Social	4,053.799.000	23,937.120.000							27,990.919.000
Caja de Jubilaciones y Pensiones de la Provincia	4,053.799.000	23,937.120.000							27,990.919.000
Totales	4,053.799.000	32,846.152.000							36,899.951.000

Dr. MARIO GONZALEZ PAIS
SECRETARÍA PARLAMENTARIO
CÁMARA DE DIPUTADOS

Dr. Ricardo H. Paulichenco
Secretario Legislativo
CÁMARA DE SENADORES




Nota: No incluye aplicaciones financieras
Incluye gastos figurativos




CAPÍTULO III
Planilla Anexa 4 B al artículo 18º


Instituciones de Seguridad Social
COMPOSICIÓN DE RECURSOS POR NATURALEZA ECONÓMICA Y FUENTE DE FINANCIAMIENTO

Clasificación económica	Fuente de financiamiento								
	Tesoro provincial	Recursos propios	Recursos afectados de origen provincial	Recursos afectados de origen nacional	Transferencias internas	Crédito interno	Transferencias externas	Crédito externo	Total
INGRESOS CORRIENTES	4.053.799.000	32.846.152.000							36.899.951.000
Ingresos Tributarios		853.690.000							853.690.000
Impuestos Nacionales		853.690.000							853.690.000
Contribuciones a la Seguridad Social		31.826.736.000							31.826.736.000
Ingresos No Tributarios		21.862.000							21.862.000
Otros No Tributarios		21.862.000							21.862.000
Ventas de Bienes y Servicios de las Administraciones Públicas		142.560.000							142.560.000
Rentas de la Propiedad		1.304.000							1.304.000
Intereses		1.304.000							1.304.000
Contribuciones Figurativas para Financiaciones Corrientes	4.053.799.000								4.053.799.000
De la Administración Provincial	4.053.799.000								4.053.799.000
Totales	4.053.799.000	32.846.152.000							36.899.951.000



MARIO GONZÁLEZ RINS
 SECRETARIO GENERAL
 CÁMARA DE DEPUTADOS


Dr. Ricardo H. Pulichengo
 Secretario Legislativo
 CÁMARA DE SENADORES

Nota: No incluye fuentes financieras
 Incluye contribuciones figurativas



000219



CAPÍTULO III
Planilla Anexa 5 B al artículo 18°


Instituciones de Seguridad Social
COMPOSICIÓN DE RECURSOS POR ENTIDAD Y POR PROCEDENCIA


Concepto	ORIGEN PROVINCIAL		ORIGEN NACIONAL		OTROS ORIGENES		SIN CLAS. PROCED. Contribuciones Figurativas	Total
	De Libre Disponibilidad	Afectados	De Libre Disponibilidad	Afectados	De libre disponibilidad	Afectados		
Ministerio de Salud	8.709.862.000	199.170.000						8.909.032.000
Instituto Autárquico Provincial de Obra Social	8.709.862.000	199.170.000						8.909.032.000
Ministerio de Trabajo y Seguridad Social	23.082.126.000	1.304.000	853.690.000				4.053.799.000	27.990.919.000
Caja de Jubilaciones y Pensiones de la Provincia	23.082.126.000	1.304.000	853.690.000				4.053.799.000	27.990.919.000
Totales	31.791.988.000	200.474.000	853.690.000				4.053.799.000	36.899.951.000

Dr. MARIO GONZALEZ RAIS
SECRETARIO PARLAMENTARIO
CAMARA DE DIPUTADOS

Dr. Ricardo H. Padichenco
Secretario Leglativo
CAMARA DE SEÑORES

Nota: No incluye fuentes financieras
Incluye contribuciones figurativas





Imprenta Oficial - Santa Fe


CAPITULO III
Planilla Anexa 6 B al Artículo 18°

Instituciones de Seguridad Social
CONTRIBUCIONES FIGURATIVAS


ORIGEN ENTIDAD	PARA FINANCIACIONES CORRIENTES			PARA FINANCIACIONES DE CAPITAL			PARA FINANCIACIONES DE APLICACIONES FINANCIERAS			TOTAL GENERAL
	DE ADMINST. CENTRAL	DE ORGANISM. DESCENT.	DE INSTIT. DE SEG.SDC.	DE ADMINST. CENTRAL	DE ORGANISM. DESCENT.	DE INSTIT. DE SEG.SOC.	DE ADMINST. CENTRAL	DE ORGANISM. DESCENT.	DE INSTIT. DE SEG.SOC.	
MINISTERIO DE TRABAJO Y SEGURIDAD SOCIAL	4,053,799.000									4,053,799.000
CAJA DE JUBILACIONES Y PENSIONES DE LA PROVINCIA	4,053,799.000									4,053,799.000
Participación Impuestos Carreras e Hipócrimos		815.000								815.000
Partic. Imp. Selos a los Biletos Loterías Foráneas		619.000								619.000
Aporte para Cubrir Déficit		2,990,365.000								2,990,365.000
Aporte Nacional para Cubrir Déficit		1,062,000.000								1,062,000.000
Totales	4,053,799.000									4,053,799.000

Dr. MARIO GONZALEZ RAS
 SECRETARIO GENERAL
 CAMARA DE SENADORES

Lic. Ricardo H. Palanchano
 Secretario Legislativo
 CAMARA DE SENADORES




Provincia de Santa Fe
Poder Ejecutivo



CAPÍTULO III
Planilla Anexa 7 B al artículo 18°

Instituciones de Seguridad Social
AHORRO-INVERSIÓN-FINANCIAMIENTO


Concepto	Importe
I - Ingresos Corrientes	32.846.152.000,00
II - Gastos Corrientes	36.760.187.000,00
III - Resultado Económico	(3.914.035.000,00)
IV - Recursos de Capital	0,00
V - Gastos de Capital	139.764.000,00
VI - TOTAL DE RECURSOS	32.846.152.000,00
VII - TOTAL DE GASTOS	36.899.951.000,00
VIII - Resultado Financiero antes de Contribuciones	(4.053.799.000,00)
IX - Contribuciones Figurativas	4.053.799.000,00
Contribuciones figurativas para financiaciones corrientes	4.053.799.000,00
Contribuciones figurativas para financiaciones de capital	0,00
X - Gastos Figurativos	0,00
Gastos figurativos para transacciones corrientes	0,00
Gastos figurativos para transacciones de capital	0,00
XI - Resultado Financiero	0,00
XII - Fuentes Financieras	0,00
Disminución de la Inversión Financiera	0,00
Endeudamiento Público e Incremento de Otros Pasivos	0,00
Incremento del patrimonio	0,00
XIII - Aplicaciones financieras	0,00
Inversión financiera	0,00
Amortización de la deuda y disminución de otros pasivos	0,00
Disminución del patrimonio	0,00
XIV - Contribuciones figurativas para aplicaciones financieras	0,00
XV - Gastos figurativos para aplicaciones financieras	0,00



Dr. MARIO GONZÁLEZ RAIS
SECRETARIO PARLAMENTARIO
CAMARA DE DIPUTADOS

Dr. Ricardo H. Parichenco
Secretario Legislativo
CAMARA DE SENADORES

*Comisión de Cuenta de
Poder Ejecutivo*



CAPÍTULO III
Planilla Anexa 7 B al artículo 18°

Instituciones de Seguridad Social
AHORRO-INVERSIÓN-FINANCIAMIENTO


Ministerio de Salud
Instituto Autárquico Provincial de Obra Social

Concepto	Importe
I - Ingresos Corrientes	8.909.032.000,00
II - Gastos Corrientes	8.769.968.000,00
III - Resultado Económico	139.064.000,00
IV - Recursos de Capital	0,00
V - Gastos de Capital	139.064.000,00
VI - TOTAL DE RECURSOS	8.909.032.000,00
VII - TOTAL DE GASTOS	8.909.032.000,00
VIII - Resultado Financiero antes de Contribuciones	0,00
IX - Contribuciones Figurativas	0,00
Contribuciones figurativas para financiaciones corrientes	0,00
Contribuciones figurativas para financiaciones de capital	0,00
X - Gastos Figurativos	0,00
Gastos figurativos para transacciones corrientes	0,00
Gastos figurativos para transacciones de capital	0,00
XI - Resultado Financiero	0,00
XII - Fuentes Financieras	0,00
Disminución de la Inversión Financiera	0,00
Endeudamiento Público e Incremento de Otros Pasivos	0,00
Incremento del patrimonio	0,00
XIII - Aplicaciones financieras	0,00
Inversión financiera	0,00
Amortización de la deuda y disminución de otros pasivos	0,00
Disminución del patrimonio	0,00
XIV-Contribuciones figurativas para aplicaciones financieras	0,00
XV -Gastos figurativos para aplicaciones financieras	0,00



Dr. Ricardo H. Paulichenco
Secretario Legislativo
CÁMARA DE SENADORES

Dr. MARIO GONZALEZ RAIS
SECRETARIO PARLAMENTARIO
CAMARA DE DIPUTADOS



CAPÍTULO III
Planilla Anexa 7 B al artículo 18°

Instituciones de Seguridad Social
AHORRO-INVERSIÓN-FINANCIAMIENTO

Ministerio de Trabajo y Seguridad Social
Caja de Jubilaciones y Pensiones de la Provincia

Concepto	Importe
I - Ingresos Corrientes	23.937.120.000,00
II - Gastos Corrientes	27.990.219.000,00
III - Resultado Económico	(4.053.099.000,00)
IV - Recursos de Capital	0,00
V - Gastos de Capital	700.000,00
VI - TOTAL DE RECURSOS	23.937.120.000,00
VII - TOTAL DE GASTOS	27.990.919.000,00
VIII - Resultado Financiero antes de Contribuciones	(4.053.799.000,00)
IX - Contribuciones Figurativas	4.053.799.000,00
Contribuciones figurativas para financiaciones corrientes	4.053.799.000,00
Contribuciones figurativas para financiaciones de capital	0,00
X - Gastos Figurativos	0,00
Gastos figurativos para transacciones corrientes	0,00
Gastos figurativos para transacciones de capital	0,00
XI - Resultado Financiero	0,00
XII - Fuentes Financieras	0,00
Disminución de la Inversión Financiera	0,00
Endeudamiento Público e Incremento de Otros Pasivos	0,00
Incremento del patrimonio	0,00
XIII - Aplicaciones financieras	0,00
Inversión financiera	0,00
Amortización de la deuda y disminución de otros pasivos	0,00
Disminución del patrimonio	0,00
XIV - Contribuciones figurativas para aplicaciones financieras	0,00
XV - Gastos figurativos para aplicaciones financieras	0,00



Dr. MARIO GONZÁLEZ RAIS
SECRETARIO PARLAMENTARIO
CÁMARA DE DIPUTADOS

Dr. Ricardo H. Paulichenco
Secretario Leglativo
CÁMARA DE SENADORES

República de Santa Fe
Poder Ejecutivo



CAPITULO III
Planilla Anexa 8 B al artículo 18°

**INSTITUCIONES DE SEGURIDAD SOCIAL
MINISTERIO DE TRABAJO Y SEGURIDAD SOCIAL
CAJA DE JUBILACIONES Y PENSIONES DE LA PROVINCIA**

CONCEPTO	TOTAL
RECURSOS	
TRIBUTARIOS	853.690.000
NO TRIBUTARIOS	6.714.000
CONTRIBUCIONES A LA SEGURIDAD SOCIAL	23.075.412.000
RENTA DE LA PROPIEDAD	1.304.000
TOTAL RECURSOS	23.937.120.000
EROGACIONES	
GASTOS DE FUNCIONAMIENTO	180.673.000
PRESTACIONES DE LA SEGURIDAD SOCIAL-PASIVIDADES	27.810.246.000
TOTAL EROGACIONES	27.990.919.000
RESULTADO FINANCIERO ORDINARIO	(4.053.799.000)
CONTRIBUCIONES FIGURATIVAS	4.053.799.000
CONTRIBUCIONES DE LA ADMINISTRACION CENTRAL PARA FINANCIACIONES CORRIENTES	4.053.799.000

Imprenta Oficial - Santa Fe



Dr. MARIO GONZALEZ RAIS
SECRETARIO PARLAMENTARIO
CÁMARA DE DIPUTADOS

Dr. Ricardo H. Paulino
Secretaría Legislativo
CÁMARA DE SENADORES

*Presencia de Juan ...
Ricardo ...*

CAPÍTULO III
Planilla Anexa 9 B al artículo 18°


Instituciones de Seguridad Social
COMPOSICIÓN DEL GASTO POR ENTIDAD Y POR OBJETO DEL GASTO


Descripción	Gastos en Personal	Bienes de consumo	Servicios no personales	Bienes de uso	Transferencias	Activos financieros	Servicio de la deuda y disminución de otros pasivos	Otros gastos	Gastos figurativos	Total
Ministerio de Salud	297.248.000	6.480.000	8.465.492.000	139.064.000	748.000					8.909.032.000
Instituto Autárquico Provincial de Obra Social	297.248.000	6.480.000	8.465.492.000	139.064.000	748.000					8.909.032.000
Ministerio de Trabajo y Seguridad Social	147.534.000	2.222.000	29.833.000	700.000	27.810.630.000					27.990.919.000
Caja de Jubilaciones y Pensiones de la Provincia	147.534.000	2.222.000	29.833.000	700.000	27.810.630.000					27.990.919.000
Totales	444.782.000	8.702.000	8.495.325.000	139.764.000	27.811.378.000					36.899.951.000

Dr. MARIO GONZALEZ PAIS
SECRETARIO PARA ASUNTOS
CAMARA DE SENADORES

Dr. Ricardo H. Paluchenco
Secretario Legislativo
CAMARA DE SENADORES

Nota: Incluye aplicaciones financieras.
Incluye gastos figurativos





Provincia de Santa Fe
 Poder Ejecutivo

CAPÍTULO III
 Planilla Anexa 10 B al artículo 18º

Instituciones de Seguridad Social
COMPOSICIÓN INSTITUCIONAL POR FUENTE DE FINANCIAMIENTO Y OBJETO DEL GASTO


Ministerio de Salud
 Instituto Autárquico Provincial de Obra Social

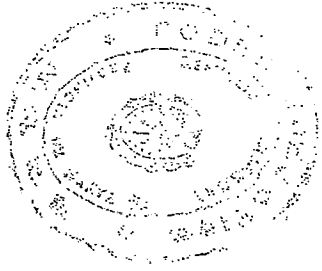
Fuente de financiamiento	Gastos en Personal	Bienes de consumo	Servicios no personales	Bienes de uso	Transferencias	Activos financieros	Servicio de la deuda y disminución de otros pasivos	Otros gastos	Gastos figurativos	Total
201 - Recursos propios de los organismos de libre disponibilidad	297.248.000	6.480.000	8.266.322.000	139.064.000	748.000					8.709.862.000
216 - I.A.P.O.S. - Servicios Complementarios			199.170.000							199.170.000
Totales	297.248.000	6.480.000	8.465.492.000	139.064.000	748.000					8.909.032.000

D. MARIO GONZALEZ RAMS
 SECRETARIO PARLAMENTARIO
 CAMARA DE SENADORES

Dr. Ricardo H. Pallares
 Secretario Legislativo
 CAMARA DE SENADORES

Nota: Incluye aplicaciones financieras
 Incluye gastos figurativos





Imprenta Oficial - Santa Fe

Provincia de Santa Fe
Pedro Espinosa

CAPÍTULO III
Planilla Anexa 10 B al artículo 18º

Instituciones de Seguridad Social
COMPOSICIÓN INSTITUCIONAL POR FUENTE DE FINANCIAMIENTO Y OBJETO DEL GASTO


Ministerio de Trabajo y Seguridad Social
Caja de Jubilaciones y Pensiones de la Provincia

Fuente de financiamiento	Gastos en Personal	Bienes de consumo	Servicios no personales	Bienes de uso	Transferencias	Activos financieros	Servicio de la deuda y disminución de otros pasivos	Otros gastos	Gastos figurativos	Total
111 - Tesoro Provincial					4.053.799.000					4.053.799.000
201 - Recursos propios de los organismos de libre disponibilidad	147.534.000	2.222.000	29.833.000	700.000	23.756.831.000					23.937.120.000
Totales	147.534.000	2.222.000	29.833.000	700.000	27.810.630.000					27.990.919.000

Dr. MARIO SOZZALEZ PAIS
SECRETARIO PARLAMENTARIO
CAMARA DE DIPUTADOS

Dr. Ricardo H. Fraticchenco
Sec. estado Legislativo
CAMARA DE SENADORES

Nota: Incluye aplicaciones financieras
Incluye gastos figurativos



Provincia de Santa Fe
 Poder Ejecutivo



000228



CAPÍTULO III
 Planilla Anexa 11 B al artículo 18°

Instituciones de Seguridad Social


COMPOSICIÓN DEL GASTO INSTITUCIONAL, POR PROGRAMA Y CARÁCTER ECONÓMICO

Ministerio de Salud

Instituto Autárquico Provincial de Obra Social

Programa o categoría equivalente	GASTOS CORRIENTES	GASTOS DE CAPITAL	APLICACIONES FINANCIERAS	Total
CONDUCCION, ASESORAMIENTO Y APOYO TECNICO	135.554.000	113.155.000		248.709.000
SERVICIOS MEDICOS ASISTENCIALES	8.435.244.000	25.909.000		8.461.153.000
SERVICIO COMPLEMENTARIO DE PROVISIÓN DE ELEMENTOS MÉDICOS	199.170.000			199.170.000
Totales	8.769.968.000	139.064.000		8.909.032.000

Imprenta Oficial - Santa Fe




Nota: Incluye gastos figurativos

Dr. MARIO GONZÁLEZ RAIS
 SECRETARIO PARLAMENTARIO
 CÁMARA DE DIPUTADOS

Dr. Ricardo H. Puylichenco
 Secretario Legislativo
 CÁMARA DE SENADORES

Provincia de Santa Fe
 Poder Ejecutivo



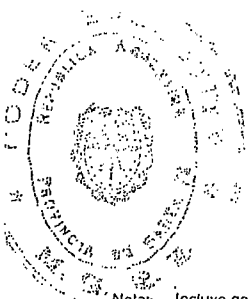
CAPÍTULO III
 Planilla Anexa 11 B al artículo 18°

Instituciones de Seguridad Social
 COMPOSICIÓN DEL GASTO INSTITUCIONAL, POR PROGRAMA Y CARÁCTER ECONÓMICO

Ministerio de Trabajo y Seguridad Social
 Caja de Jubilaciones y Pensiones de la Provincia

Programa o categoría equivalente	GASTOS CORRIENTES	GASTOS DE CAPITAL	APLICACIONES FINANCIERAS	Total
PRESTACIONES PREVISIONALES LEY 6915 Y 11530	27.978.753.000	700.000		27.979.453.000
ATENCIÓN LEY N° 12.036	11.466.000			11.466.000
Totales	27.990.219.000	700.000		27.990.919.000

Iniciativa: J. J. J. - Santa Fe




Nota: Incluye gastos figurativos

Dr. Ricardo H. Falichonco
 Secretario Legislativo
 CÁMARA DE SENADORES

Dr. MARIO GONZALEZ NAIS
 SECRETARIO PARLAMENTARIO
 CÁMARA DE DIPUTADOS

Provincia de Santa Fe
Poder Ejecutivo



CAPÍTULO III
Planilla Anexa 12 B al artículo 18°

Instituciones de Seguridad Social
COMPOSICIÓN INSTITUCIONAL POR FINALIDAD Y FUNCIÓN

Ministerio de Salud

Instituto Autárquico Provincial de Obra Social

Finalidad	Función	Subfunción	Concepto	Monto
3			SERVICIOS SOCIALES	8.909.032.000
	3		Seguridad Social	8.909.032.000
			Total	8.909.032.000

Imp. Santa Oficin. - Santa Fe




Nota: Incluye aplicaciones financieras
Incluye gastos figurativos
Incluye gastos no clasificables

Dr. MARIO GONZÁLEZ RAIS
SECRETARIO PARLAMENTARIO
CÁMARA DE DIPUTADOS

Dr. Ricardo H. Paulichenco
Secretario Legislativo
CÁMARA DE SENADORES

Provincia de Santa Fe
Poder Ejecutivo




CAPÍTULO III
Planilla Anexa 12 B al artículo 18°

Instituciones de Seguridad Social
COMPOSICIÓN INSTITUCIONAL POR FINALIDAD Y FUNCIÓN

Ministerio de Trabajo y Seguridad Social
Caja de Jubilaciones y Pensiones de la Provincia

Finalidad	Función	Subfunción	Concepto	Monto
3			SERVICIOS SOCIALES	27.990.919.000
	3		Seguridad Social	27.990.919.000
Total				27.990.919.000

IMP. Fina Oficial - Santa Fe




Dr. MARIO GONZALEZ RAIS
SECRETARIO PARLAMENTARIO
CAMARA DE DIPUTADOS

Dr. Ricardo H. Faulichenco
Secretario Legislativo
CAMARA DE SENADORES

Nota: Incluye aplicaciones financieras
Incluye gastos figurativos
Incluye gastos no clasificables

Provincia de Santa Fe
Poder Ejecutivo




CAPÍTULO III
Planilla Anexa 13 B al artículo 18°

Instituciones de Seguridad Social
COMPOSICIÓN DEL GASTO INSTITUCIONAL, POR DISTRIBUCIÓN GEOGRÁFICA Y CARÁCTER
ECONÓMICO

Ministerio de Salud
Instituto Autárquico Provincial de Obra Social

Provincia - Departamentos	GASTOS CORRIENTES	GASTOS DE CAPITAL	APLICACIONES FINANCIERAS	Total
Capital Federal	4.135.000			4.135.000
Capital Federal Beneficiario	4.135.000			4.135.000
Santa Fe	8.765.833.000	139.064.000		8.904.897.000
Belgrano	23.773.000			23.773.000
Caseros	64.931.000			64.931.000
Castellanos	128.964.000	2.190.000		131.154.000
Constitución	41.466.000			41.466.000
Garay	1.710.000			1.710.000
General Lopez	133.859.000			133.859.000
General Obligado	298.198.000	6.000.000		304.198.000
Iriondo	50.946.000			50.946.000
La Capital	2.118.670.000	90.444.000		2.209.114.000
Las Colonias	71.757.000			71.757.000
9 de Julio	15.967.000			15.967.000
Rosario	1.489.918.000	11.000.000		1.500.918.000
San Cristobal	44.978.000			44.978.000
San Javier	5.550.000			5.550.000
San Jerónimo	45.723.000			45.723.000
San Justo	48.089.000			48.089.000
San Lorenzo	51.893.000			51.893.000
San Martín	62.011.000			62.011.000
Vera	34.529.000			34.529.000
Interdepartamental	14.411.000			14.411.000
Provincial	4.018.454.000	29.430.000		4.047.884.000
Extraprovincial	36.000			36.000
Totales	8.769.968.000	139.064.000		8.909.032.000



Nota: Incluye gastos figurativos
Los Gastos Corrientes y de Capital "No Clasificado" corresponden a Gastos Figurativos

Dr. MARIO GONZÁLEZ RAIS
SECRETARIO PARLAMENTARIO
CÁMARA DE DIPUTADOS

Dr. Ricardo H. Paulichenco
Secretario Legislativo
CÁMARA DE SENADORES

Provincia de Santa Fe
Poder Ejecutivo



CAPÍTULO III
Planilla Anexa 13 B al artículo 18°

Instituciones de Seguridad Social
COMPOSICIÓN DEL GASTO INSTITUCIONAL, POR DISTRIBUCIÓN GEOGRÁFICA Y CARÁCTER ECONÓMICO

Ministerio de Trabajo y Seguridad Social
Caja de Jubilaciones y Pensiones de la Provincia

Provincia - Departamentos	GASTOS CORRIENTES	GASTOS DE CAPITAL	APLICACIONES FINANCIERAS	Total
Santa Fe	27.990.219.000	700.000		27.990.919.000
Belgrano	301.985.000			301.985.000
Caseros	589.856.000			589.856.000
Castellanos	1.321.099.000			1.321.099.000
Constitución	518.088.000			518.088.000
Garay	152.375.000			152.375.000
General Lopez	1.208.331.000			1.208.331.000
General Obligado	1.191.315.000			1.191.315.000
Iriondo	453.575.000			453.575.000
La Capital	8.958.673.000	700.000		8.959.373.000
Las Colonias	748.034.000			748.034.000
9 de Julio	249.344.000			249.344.000
Rosario	7.832.581.000			7.832.581.000
San Cristobal	535.073.000			535.073.000
San Javier	271.506.000			271.506.000
San Jerónimo	825.570.000			825.570.000
San Justo	426.632.000			426.632.000
San Lorenzo	811.408.000			811.408.000
San Martín	489.594.000			489.594.000
Vera	578.319.000			578.319.000
Provincial	493.611.000			493.611.000
Extraprovincial	33.250.000			33.250.000
Totales	27.990.219.000	700.000		27.990.919.000



Nota: Incluye gastos figurativos
Los Gastos Corrientes y de Capital "No Clasificado" corresponden a Gastos Figurativos

Dr. MARIO GONZÁLEZ RAIS
SECRETARIO PARLAMENTARIO
CÁMARA DE DIPUTADOS

Dr. Ricardo H. Paulthenco
Secretario Legislativo
CÁMARA DE SENADORES