

# HOMICIDIOS

Departamento Rosario  
Reporte Mensual. Enero 2025

Resumen

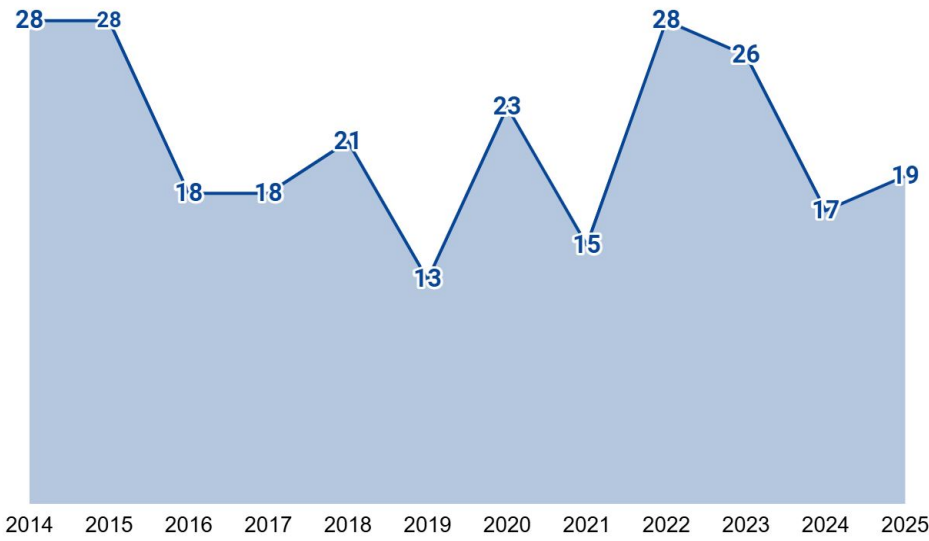


Acumulado 2025

19

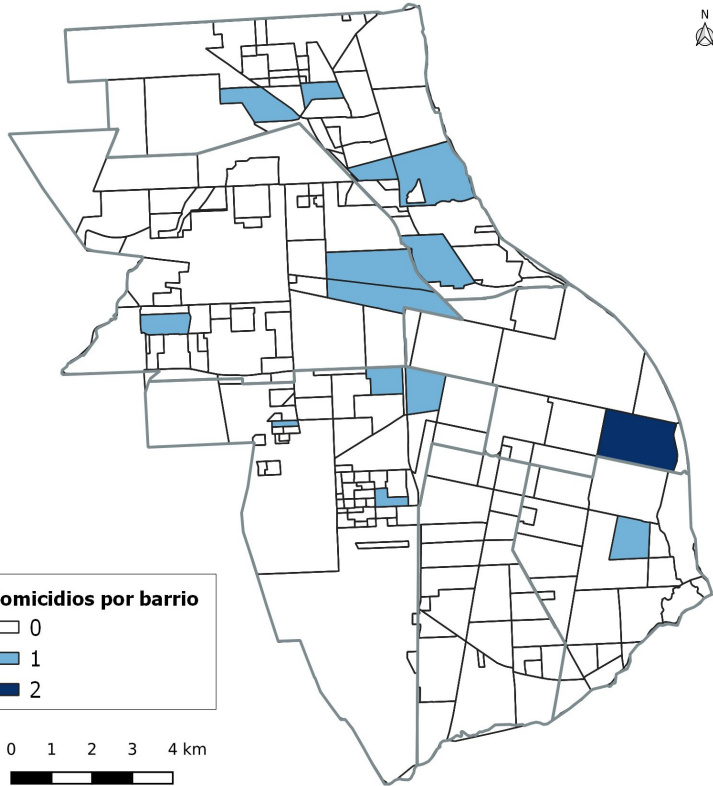
Enero  
19  
Homicidios

Cantidad de víctimas de homicidios.  
Enero (2014-2025)



En enero de 2025 se registraron 2 homicidios más que en enero de 2024.

Distribución Territorial



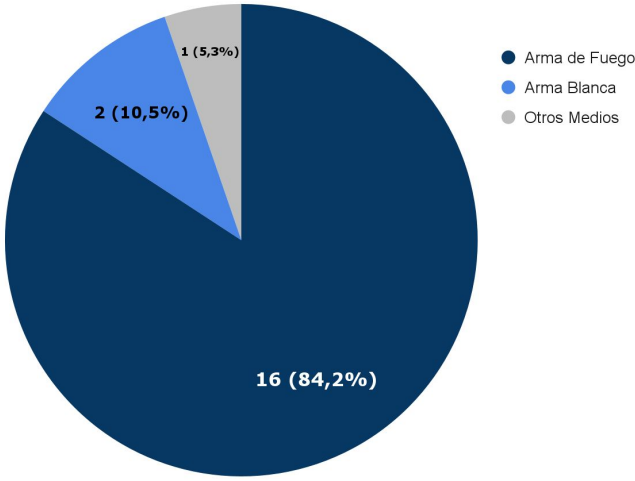
15 homicidios sucedieron en la ciudad de Rosario. Uno menos que en enero de 2024.

Cierta acumulación en barrios de zona oeste y de zona norte de la ciudad. República de la Sexta registra dos muertes violentas.

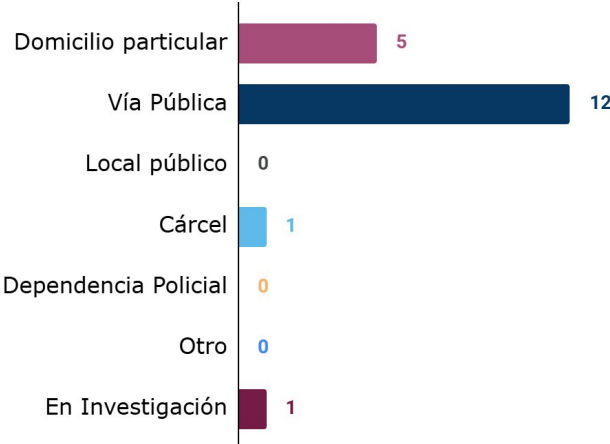
3 homicidios tuvieron lugar en la localidad de Villa Gobernador Gálvez y 1 en Piñero.

Caracterización de los Hechos

Medio Empleado



Lugar del Hecho

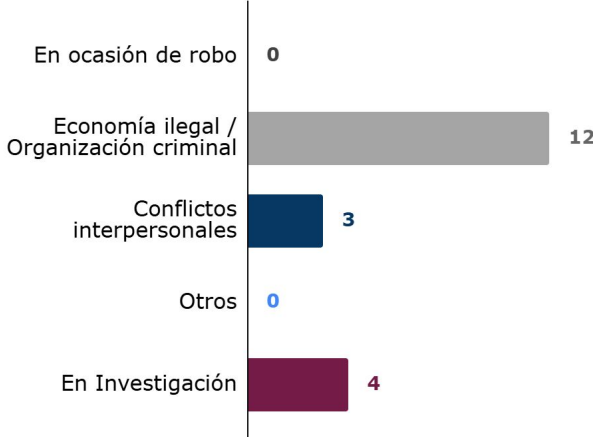


Respecto de  
Enero 2024:

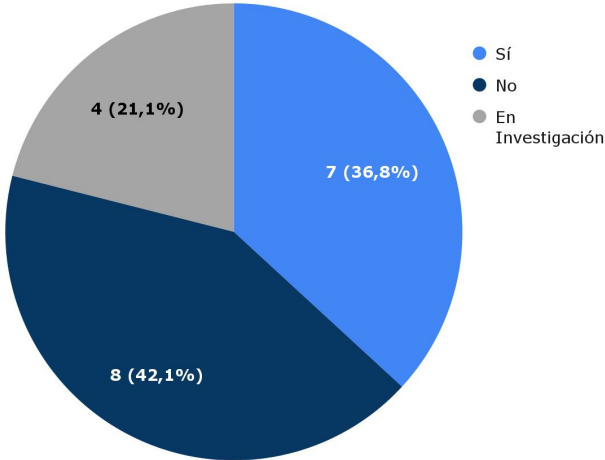
Se registraron 8 homicidios más con armas de fuego y 4 menos con armas blancas.

Los homicidios en la vía pública fueron 3 más y los que tuvieron lugar en domicilios particulares la misma cantidad.

Contexto



Mandato Previo



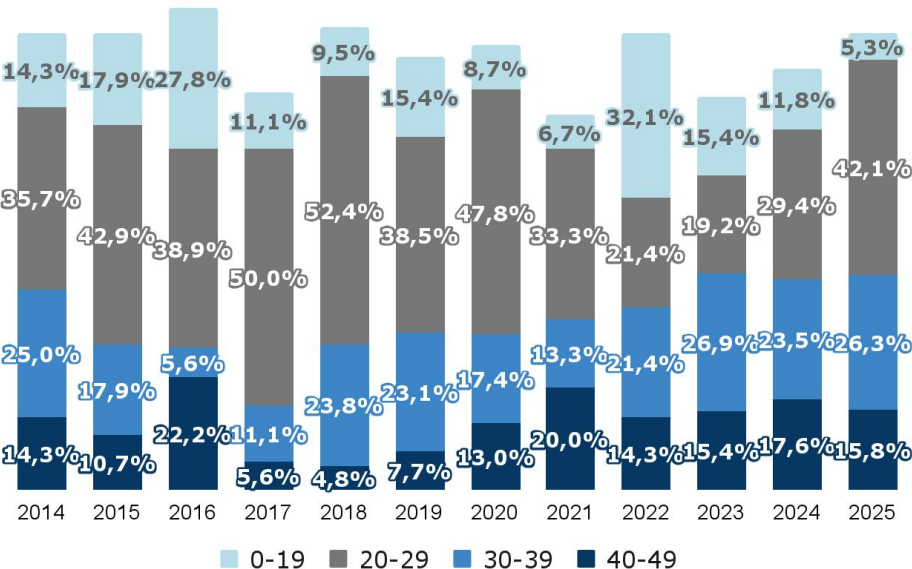
Respecto de  
Enero de 2024:

Se registró 1 homicidio más en contexto de economías ilegales/ organizaciones criminales y 2 menos por conflictos interpersonales.

Hay 1 caso menos con mandato o pacto previo, y 2 más se encuentran en investigación

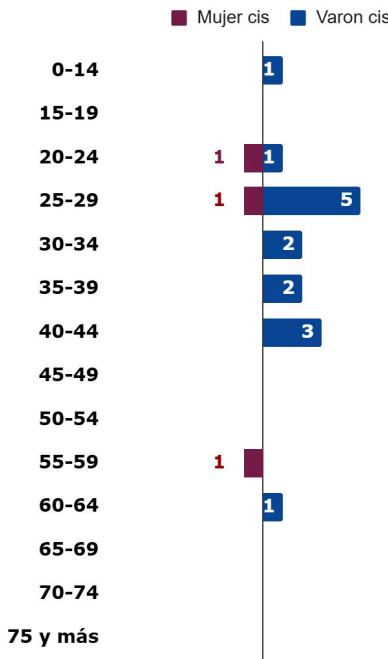
Caracterización de las Víctimas

Principales Rangos Etarios (2014-2025).



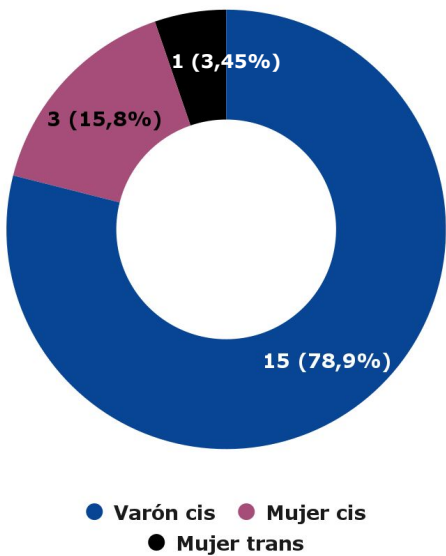
8 víctimas tienen entre 20 y 29 años, siendo el rango etario de mayor incidencia entre las víctimas.  
1 de las víctimas registradas es menor de 19 años.

Rango Etario por Género.



La única mujer trans víctima de homicidio tenía entre 30 y 34 años de edad.

Género.



De las 19 víctimas registradas 15 son varones cis y 3 mujeres cis.

En 2025 se registró una víctima de homicidio de otro género.