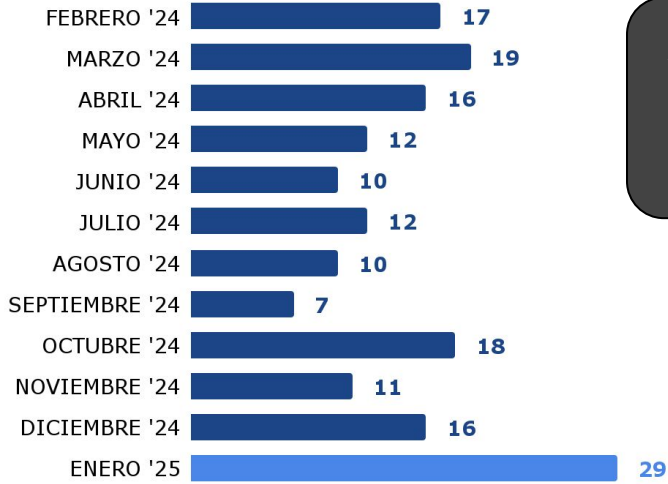


HOMICIDIOS

Provincia de Santa Fe Reporte Mensual. Enero 2025

Resumen



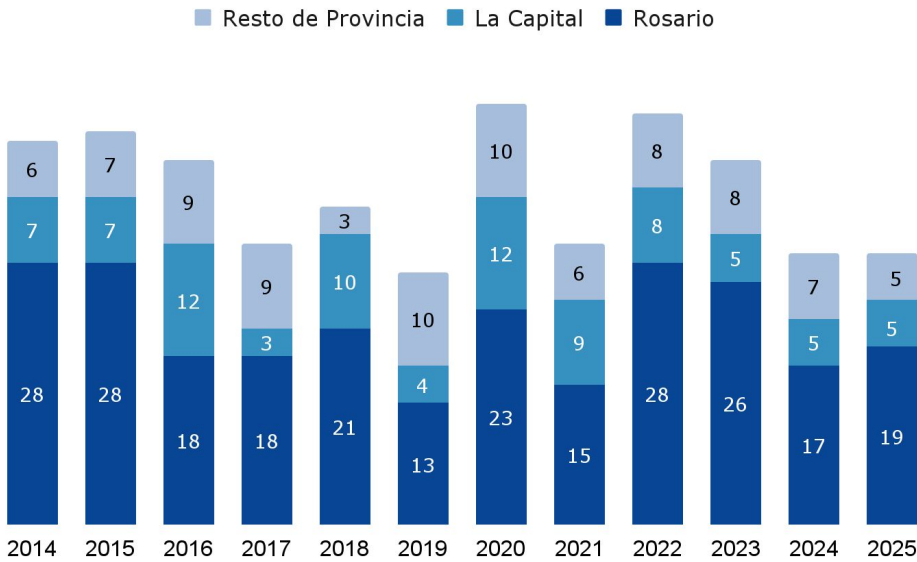
Acumulado 2025

29

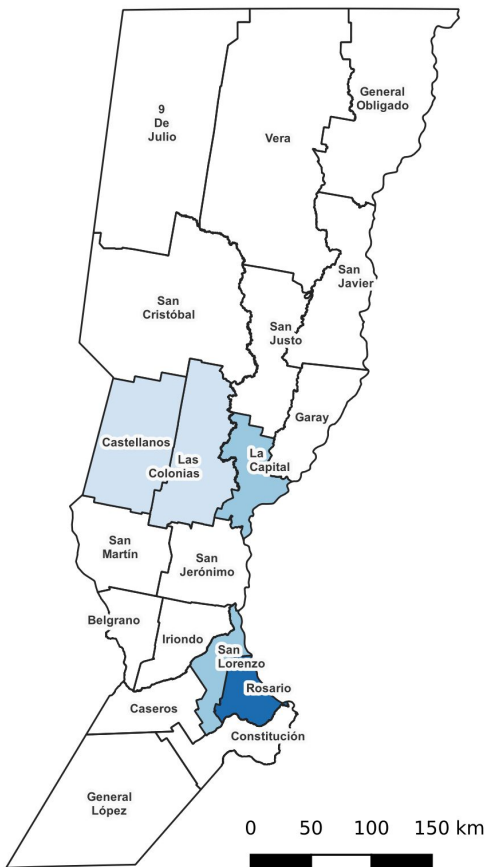
Enero
29
Homicidios

En enero de 2025 se registraron la misma cantidad de homicidios que en enero de 2024.

Cantidad de víctimas de homicidios. Provincia de Santa Fe. 2014-2025



Distribución Territorial



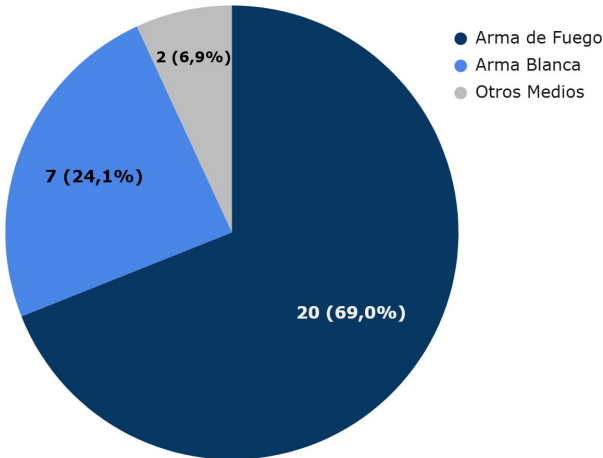
La mayor parte de los homicidios registrados en 2025 en la provincia de Santa Fe corresponden a los departamentos Rosario con el 65,5% y La Capital con el 17,2%.

En el departamento Rosario hubo 2 homicidios más que en enero de 2024. En La Capital, el número fue idéntico al del año anterior.

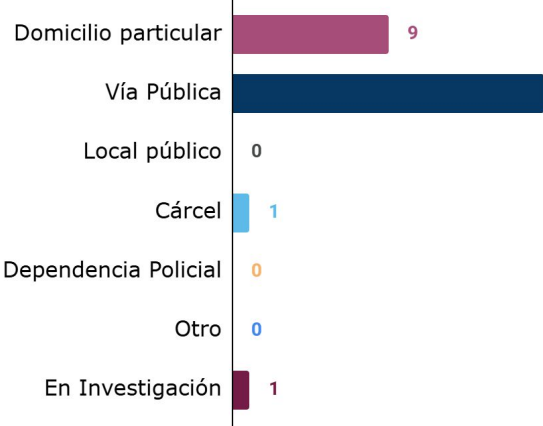
Los departamentos San Lorenzo, Castellanos y Las Colonias registraron idéntica cantidad de homicidios que en el mes de enero de 2024.

Caracterización de los hechos

Medio Empleado



Lugar del Hecho

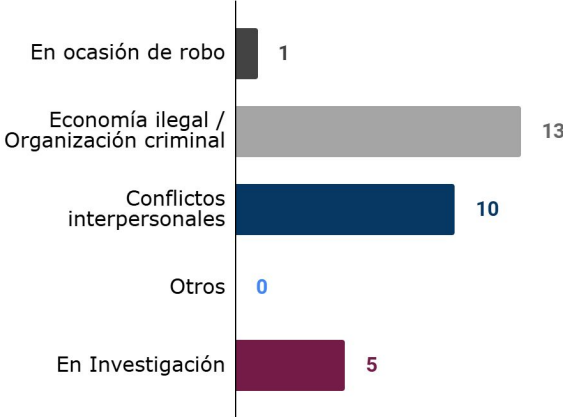


Respecto de Enero 2024:

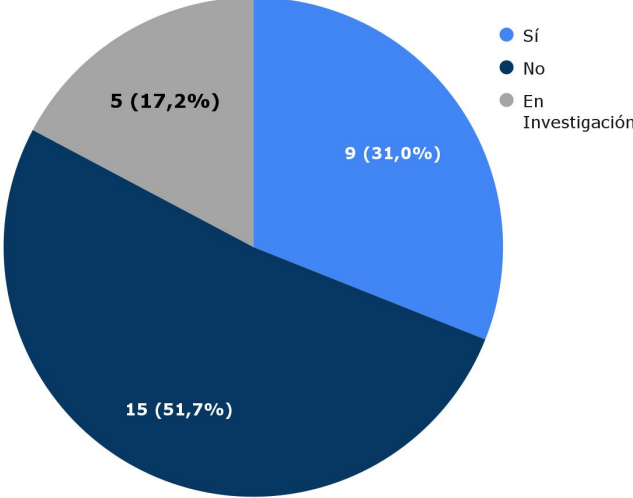
Se registraron 7 homicidios más con armas de fuego y 4 menos con armas blancas.

Se registraron 4 homicidios más en la vía pública y 3 menos en domicilios particulares 3 menos.

Contexto



Mandato Previo



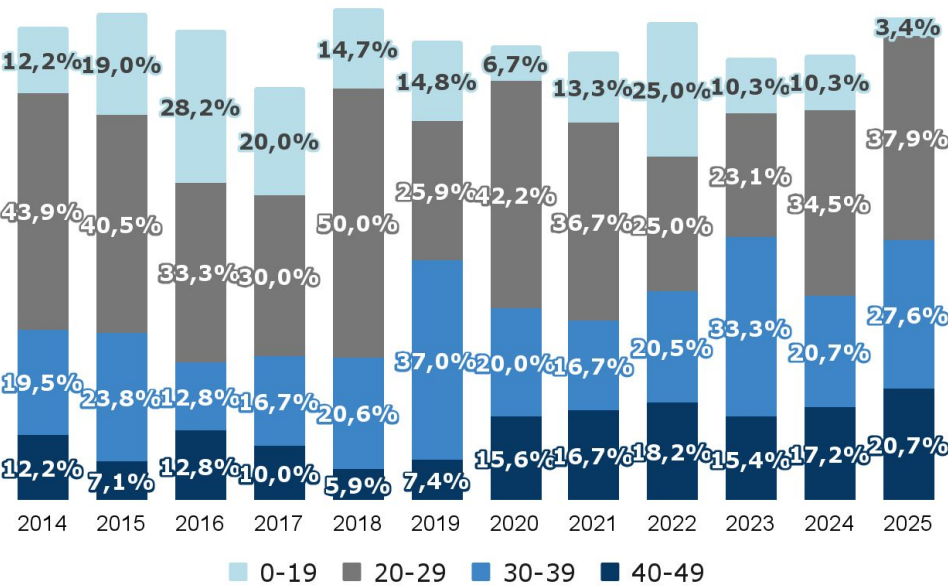
Respecto de Enero 2024:

Se registraron 6 homicidios menos en contexto de economías ilegales/ organizaciones criminales.

Se registraron 2 homicidios menos en los que se detecta un mandato previo.

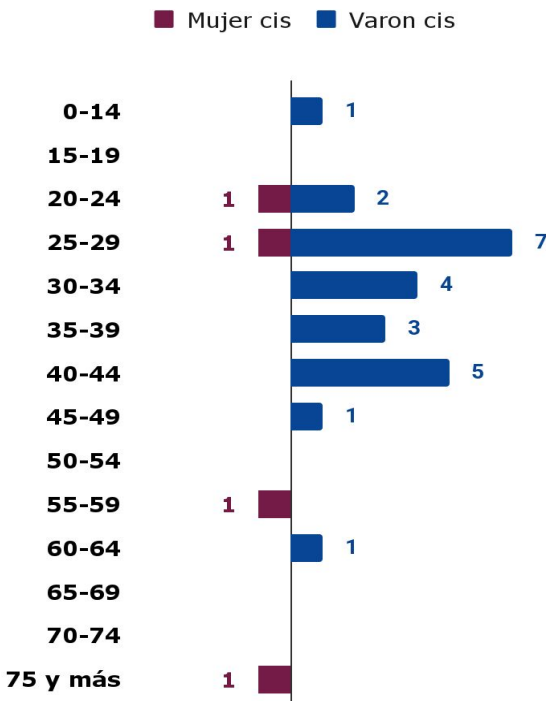
Caracterización de las víctimas

Principales Rangos Etarios 2014-2025



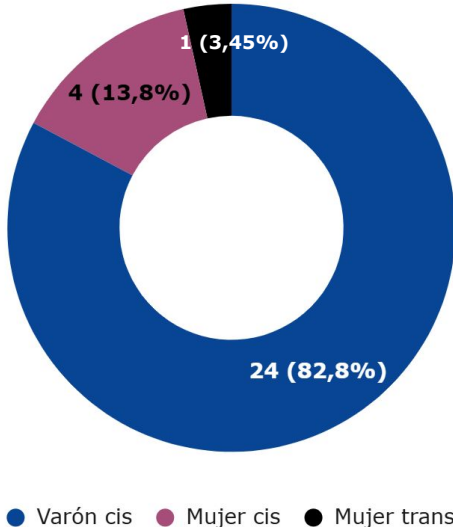
11 víctimas tienen entre 20 y 29 años, siendo el rango etario de mayor incidencia entre las víctimas.
1 de las víctimas registradas es menor de 19 años.

Rango Etario por Género



La única mujer trans víctima de homicidio tenía entre 30 y 34 años de edad.

Género



De las 29 víctimas registradas 24 son varones cis y 4 mujeres cis.

En 2025 se registró una víctima de homicidio de otro género.