

Enero | Noviembre  
2024

# HERIDOS/AS POR ARMAS DE FUEGO

Reporte  
Mensual  
Acumulado

**Heridos/as de arma de fuego. Provincia de Santa Fe. Enero - Noviembre 2024.**

-----

Documento elaborado por el Observatorio de Seguridad Pública en el marco del trabajo coordinado entre el Ministerio de Justicia y Seguridad y el Ministerio Público de la Acusación (MPA) de la provincia de Santa Fe.

-----

Publicación: Diciembre 2024

## Resumen ejecutivo

El presente documento describe una serie de datos en relación a las personas heridas de arma de fuego registradas en la provincia de Santa Fe durante los primeros once meses de 2024, con un foco particular en los departamentos La Capital y Rosario. El análisis se realiza mes a mes de forma acumulada, e incluye comparaciones con respecto a los mismos recortes temporales desde el año 2020. La información expuesta surge de un proceso de triangulación de fuentes de datos de áreas policiales, judiciales y de salud, lo que mejora la calidad del dato.

Durante **los primeros once meses de 2024** se registraron 750 personas heridas por armas de fuego en la provincia de Santa Fe. Se trata de la cifra más baja para el intervalo enero-noviembre de toda la serie temporal analizada (2020-2024). En comparación con el mismo período de 2023 se observa una disminución del 39,4% de los casos en la Provincia.

En cuanto a la distribución territorial, la mayor parte de los/as heridos/as de arma de fuego de los primeros once meses del año tuvieron lugar en los departamentos Rosario (44%) y La Capital (38,7%). Los otros 19 departamentos en conjunto registraron 130 casos, que representan el 17,3% del total.

En el departamento La Capital se registraron 290 casos, lo que implica una disminución de 13,7%. Es la cifra más contenida de toda la serie analizada y consolida la tendencia al descenso que se viene dando desde el año 2021. Por otro lado, en el departamento Rosario se registraron 330 casos, mostrando una caída del 55,7% con respecto al año anterior.

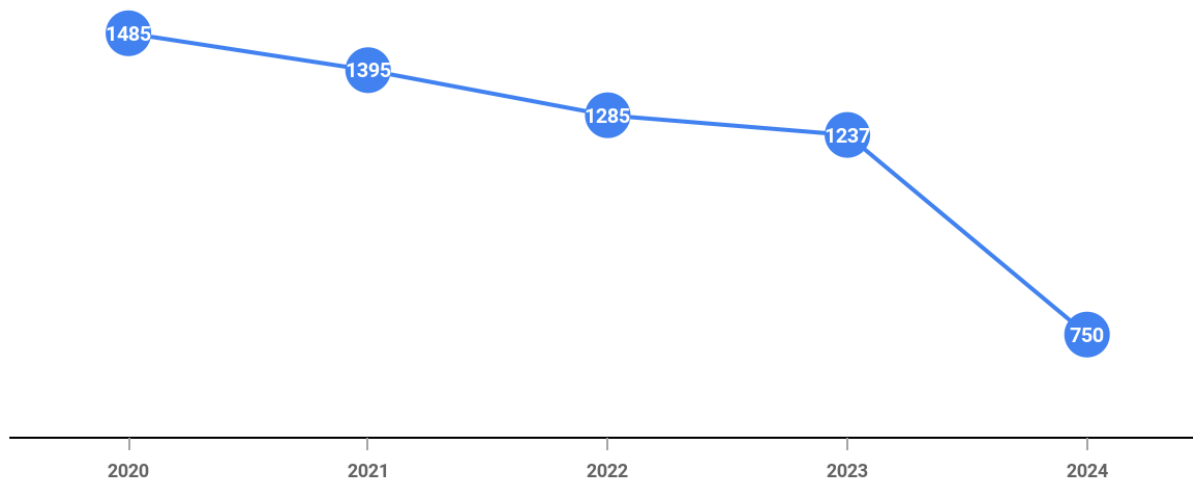
En cuanto al género de las víctimas, el 86,3% de los heridos por armas de fuego en la provincia de Santa Fe entre enero y noviembre de 2024 fueron varones, mientras que el 13,7% restante correspondió a mujeres. En términos absolutos, la cantidad de varones y mujeres disminuyó un 38,2% y 45,8% respectivamente, en comparación con el mismo período del año anterior.

En todo el territorio provincial, poco más de un tercio de las víctimas heridas con armas de fuego registradas durante los primeros once meses de 2024 tenían entre 15 y 24 años al momento del hecho lesivo y en una proporción similar, entre 25 y 34 años. Poco más de una de cada diez personas pertenecen al grupo de 35 a 44 años.

## Heridos/as de arma de fuego. Enero-Noviembre 2024.

En los primeros once meses de 2024 se registraron 750 personas heridas de arma de fuego en la provincia de Santa Fe. Se trata de la cifra más baja de toda la serie temporal analizada (2020-2024). En comparación con el mismo período de 2023 se observa una disminución del 39,4%.

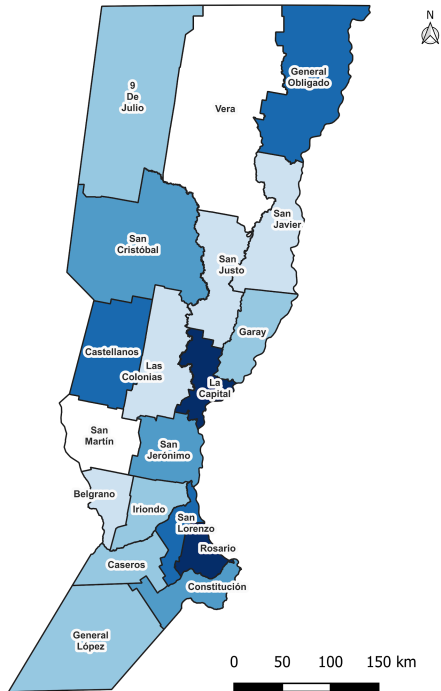
**Gráfico 1.** Cantidad de heridos/as de arma de fuego. Provincia de Santa Fe. Enero–Noviembre (2020-2024).



En cuanto a la **distribución territorial**, el 82,7% de los/as heridos/as de arma de fuego de los pasados once meses del año tuvieron lugar en los departamentos Rosario y La Capital con un 44% y un 38,7% de los eventos, respectivamente.

Los demás departamentos presentan porcentajes muy bajos en relación con el total de personas heridas por armas de fuego en la provincia durante el período de enero a noviembre de 2024: el Departamento Castellanos concentra el 4,7%, San Lorenzo y General Obligado el 2,9%, y Constitución el 1,6% del total de los casos. El resto de los departamentos registraron seis o menos casos cada uno.

**Mapa 1.** Distribución territorial de heridos/as de arma de fuego. Provincia de Santa Fe. Enero-Noviembre 2024.



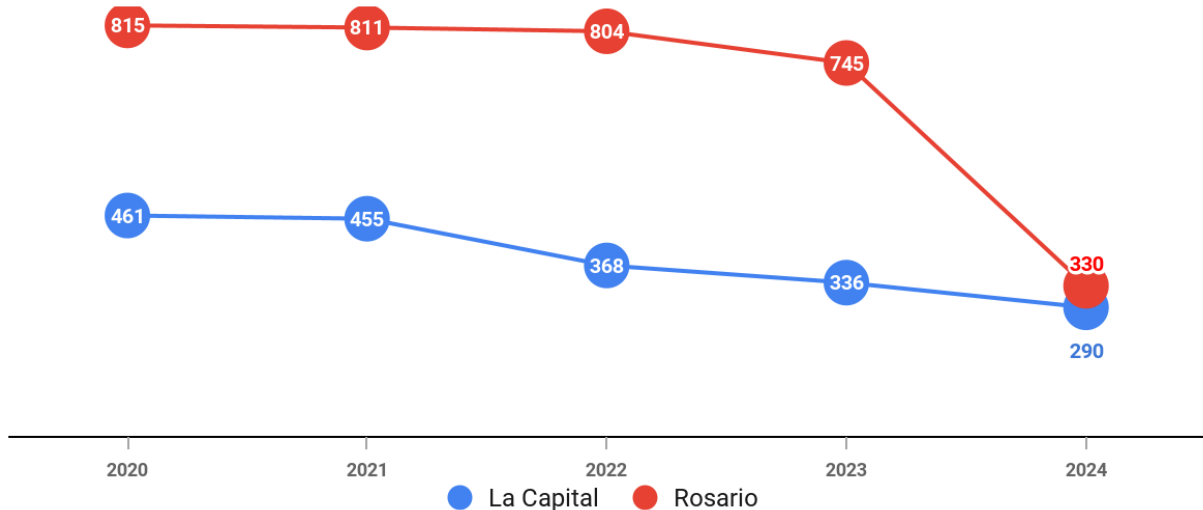
**Gráfico 2.** Distribución de heridos/as de arma de fuego según departamento de ocurrencia. Enero-Noviembre 2024.



Si se toman los dos departamentos con mayor concentración de la provincia -La Capital y Rosario- para realizar un análisis comparado de los mismos, puede verse que en ambos se registraron las cifras más bajas de estos once meses de toda la serie temporal.

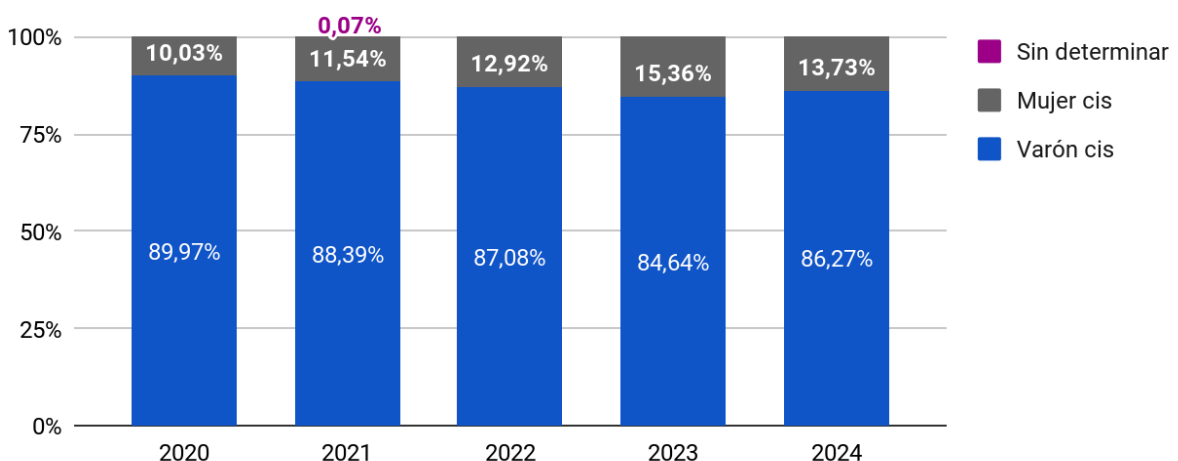
En el departamento La Capital, el porcentaje de disminución respecto del año anterior es de 13,7% respecto del mismo periodo del año anterior y este comportamiento consolida la tendencia al descenso que se viene dando desde 2021. Mientras que en el departamento Rosario la caída respecto de los 11 meses del año pasado fue más pronunciada, se trata de un descenso del 55,7%.

**Gráfico 3.** Cantidad de víctimas heridos/as de arma de fuego. Departamentos La Capital y Rosario. Enero-Noviembre (2020-2024).



En lo que refiere a la **distribución de las personas heridas por arma de fuego por género**, las cifras para los primeros once meses del año muestran que la distribución relativa es muy similar a la de los años anteriores. Respecto del mismo período del año pasado, se observa que la presencia de varones víctimas este año es apenas 1,6% más alta en términos relativos.

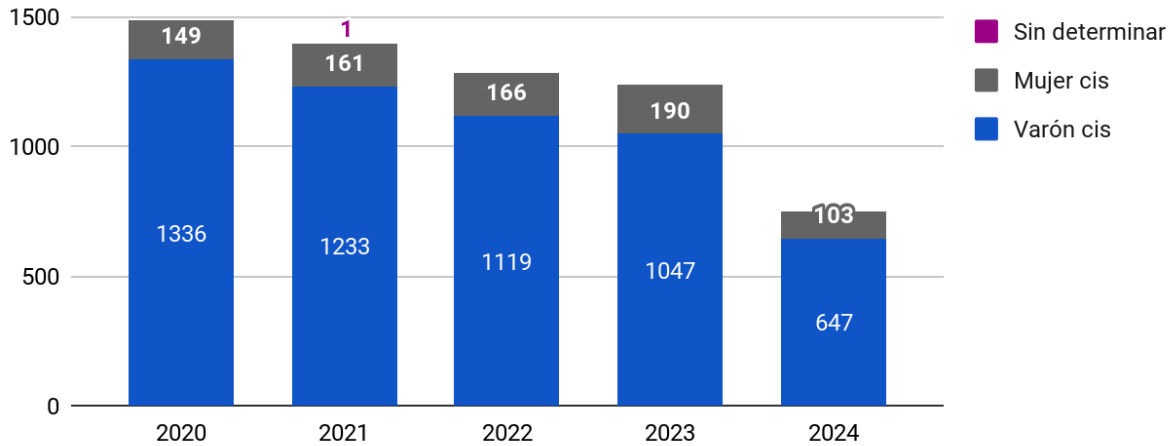
**Gráfico 4.** Distribución de heridos/as de arma de fuego según el género de la víctima. Provincia de Santa Fe. Enero–Noviembre (2020-2024).



Ahora bien, al analizar las cantidades de personas heridas de arma de fuego por género entre enero y noviembre de 2024, se puede observar que tanto la cantidad de varones como de mujeres víctimas presentan el registro más bajo de toda la serie temporal. Respecto del año 2023 la cantidad de varones heridos ha disminuido un

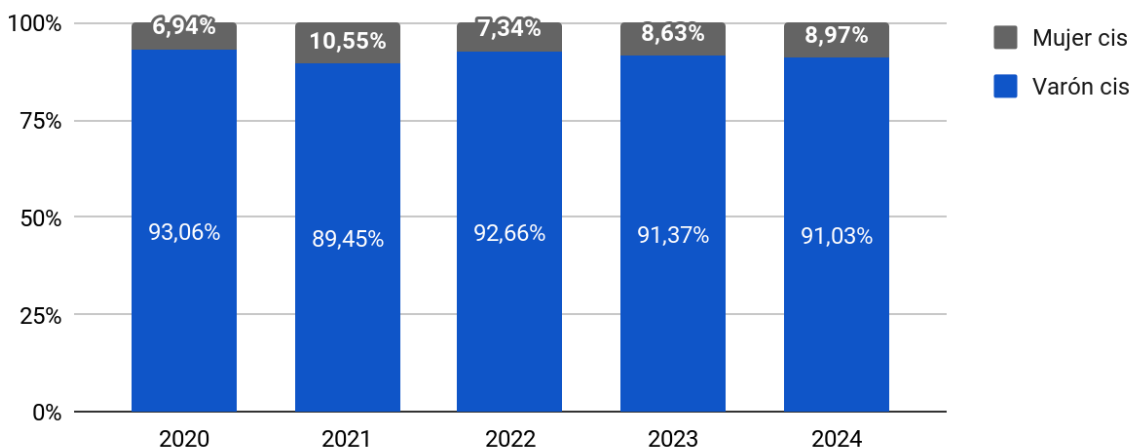
38,2% mientras que las mujeres heridas son un 45,8% menos que los primeros once meses del año anterior.

**Gráfico 5.** Cantidades de heridos/as de arma de fuego según el género de la víctima. Provincia de Santa Fe. Enero–Noviembre (2020-2024).



Por su parte, entre enero y noviembre de 2024 en el departamento La Capital, nueve de cada diez personas heridas de arma de fuego fueron varones. Se trata de una proporción que es constante desde el año 2020.

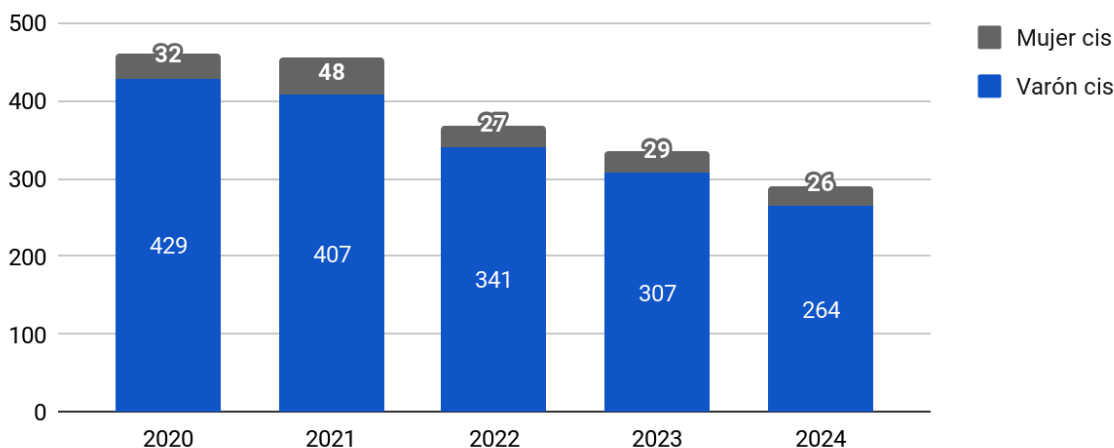
**Gráfico 6.** Distribución de heridos/as de arma de fuego según el género de la víctima. Departamento La Capital. Enero–Noviembre (2020-2024).



En cambio, al analizar las cantidades, tanto los varones como las mujeres registraron el menor número de personas heridas por armas de fuego en toda la serie temporal. La cantidad de varones heridos durante los primeros once meses de 2024

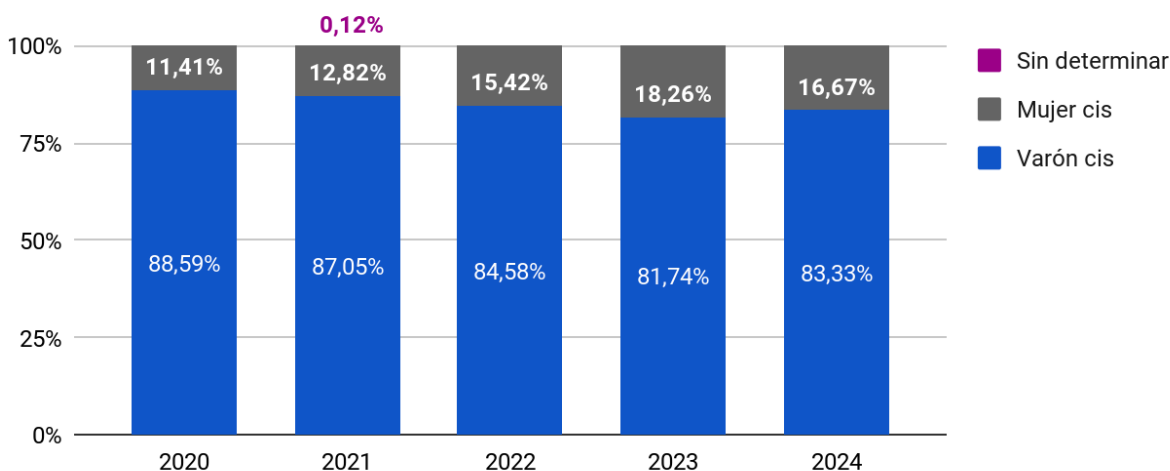
disminuyó un 14,0% en comparación con el mismo período del año anterior, mientras que la cantidad de mujeres víctimas experimentó una disminución del 10,3%, observándose tres casos menos que en 2023.

**Gráfico 7.** Cantidad de heridos/as de arma de fuego según el género de la víctima. Departamento La Capital. Enero–Noviembre (2020-2024).



En el departamento Rosario, por su parte, durante los primeros once meses de 2024, más de ocho de cada diez heridos de arma de fuego fueron varones. Respecto de la composición de la violencia del año 2023, esta distribución muestra un leve aumento en términos relativos, de la concentración en los varones y una leve disminución de la presencia de las mujeres.

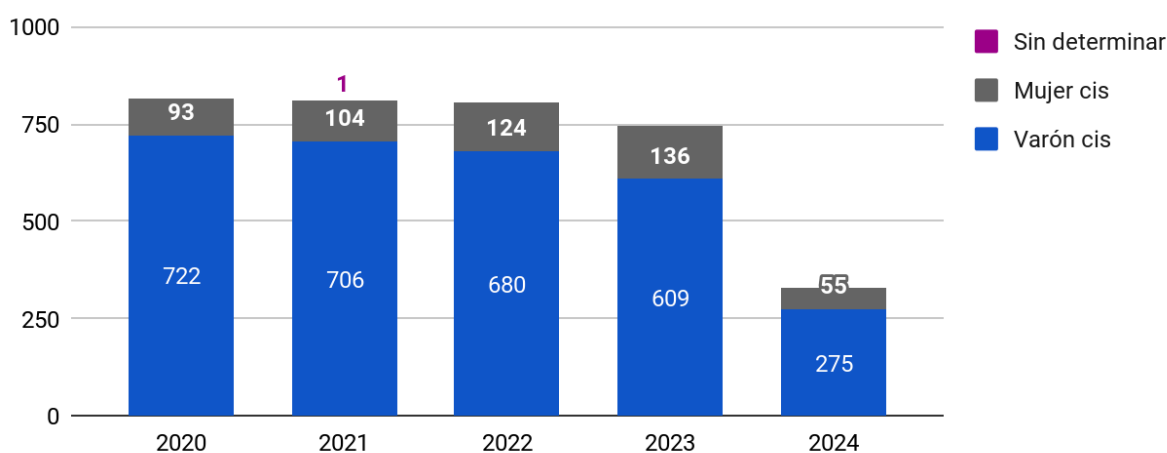
**Gráfico 8.** Distribución de heridos/as según el género de la víctima. Departamento Rosario. Enero–Noviembre (2020-2024).





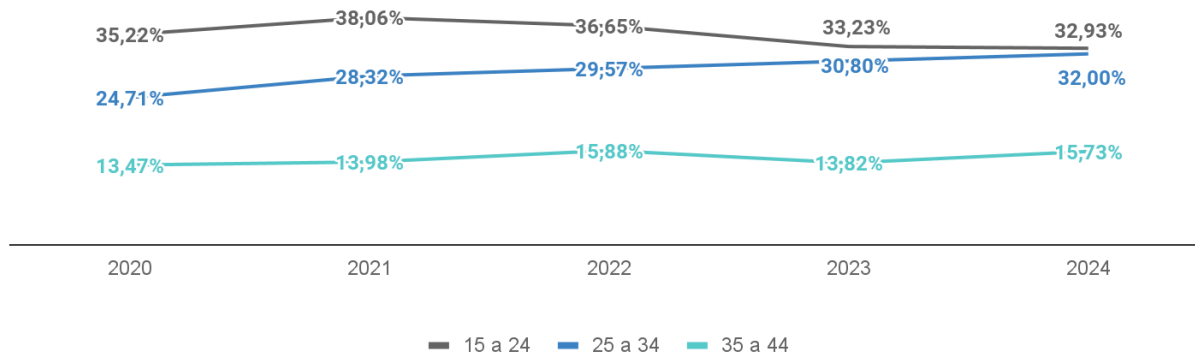
En cambio, si se visualizan las cantidades de víctimas, se puede observar que se trata de los registros más bajos de toda la serie temporal en ambos géneros. La caída en la cantidad de víctimas varones en el año 2024 respecto a igual periodo de 2023 fue del 54,8% y la de mujeres del 59,6%.

**Gráfico 9.** Cantidad de heridos/as según el género de la víctima. Departamento Rosario. Enero–Noviembre (2020-2024).



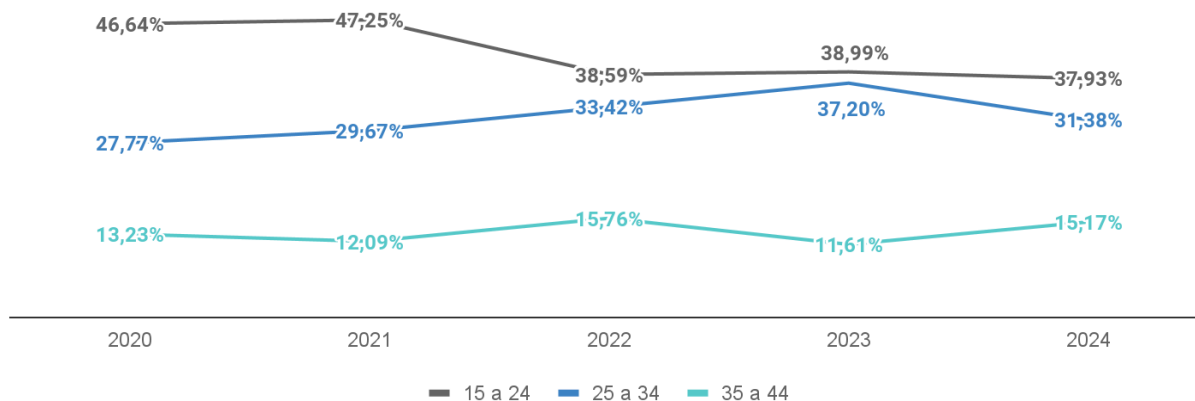
Por otro lado, respecto a la **distribución de las personas heridas de arma de fuego en tres grupos etarios**, se puede advertir que en todo el territorio provincial poco más de tres de cada diez víctimas registradas durante los primeros once meses de 2024 tenían entre 15 y 24 años al momento del hecho lesivo y en similar proporción se ubicaron las víctimas entre 25 y 34 años de edad. Por otro lado, una fracción más contenida -poco más de una de cada diez- tenía entre 35 y 44 años. En términos de composición de la violencia en rangos etarios, puede advertirse que el porcentaje de víctimas de 25 a 34 años y de 35 a 44 años ha aumentado levemente en relación al 2023, mientras que la franja etaria de 15 a 24 años se redujo ligeramente.

**Gráfico 10.** Distribución de heridos/as de arma de fuego en tres grupos etarios. Provincia de Santa Fe. Enero–Noviembre (2020-2024)<sup>1</sup>.



En el departamento La Capital, en el período acumulado de enero a noviembre de 2024 casi cuatro de cada diez personas heridas de arma de fuego tenían entre 15 y 24 años al momento del hecho, tres de cada diez tenían entre 25 y 34 años de edad y una fracción menor tenía entre 35 y 44 años. En comparación con el mismo período del año anterior, en el rango de 15 a 24 se observan valores similares en los últimos tres años y una baja en toda la serie. Además, la franja de 25 a 34 años experimenta una disminución respecto de 2023, mientras que se observa un leve aumento en la proporción de la población de heridos de 35 a 44 años con respecto al mismo periodo del año anterior.

**Gráfico 11.** Distribución de heridos/as de arma de fuego en tres grupos etarios. Departamento La Capital. Enero–Noviembre (2020-2024).

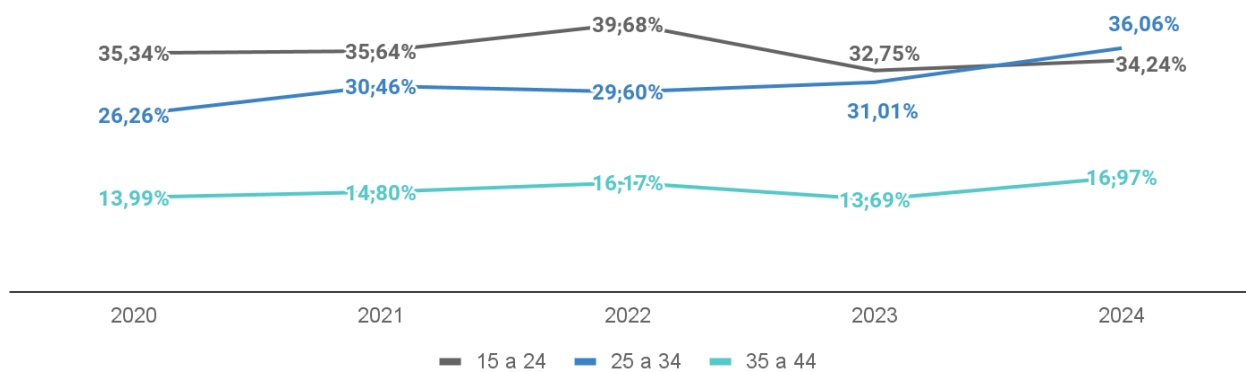


En cuanto al departamento Rosario, se observa un aumento en la proporción de personas heridas con edades entre 25 y 34 años durante los primeros once meses de

<sup>1</sup> La suma de los porcentajes no alcanza el 100% dado que no se representa la totalidad de víctimas sino sólo las pertenecientes a estas tres franjas etarias.

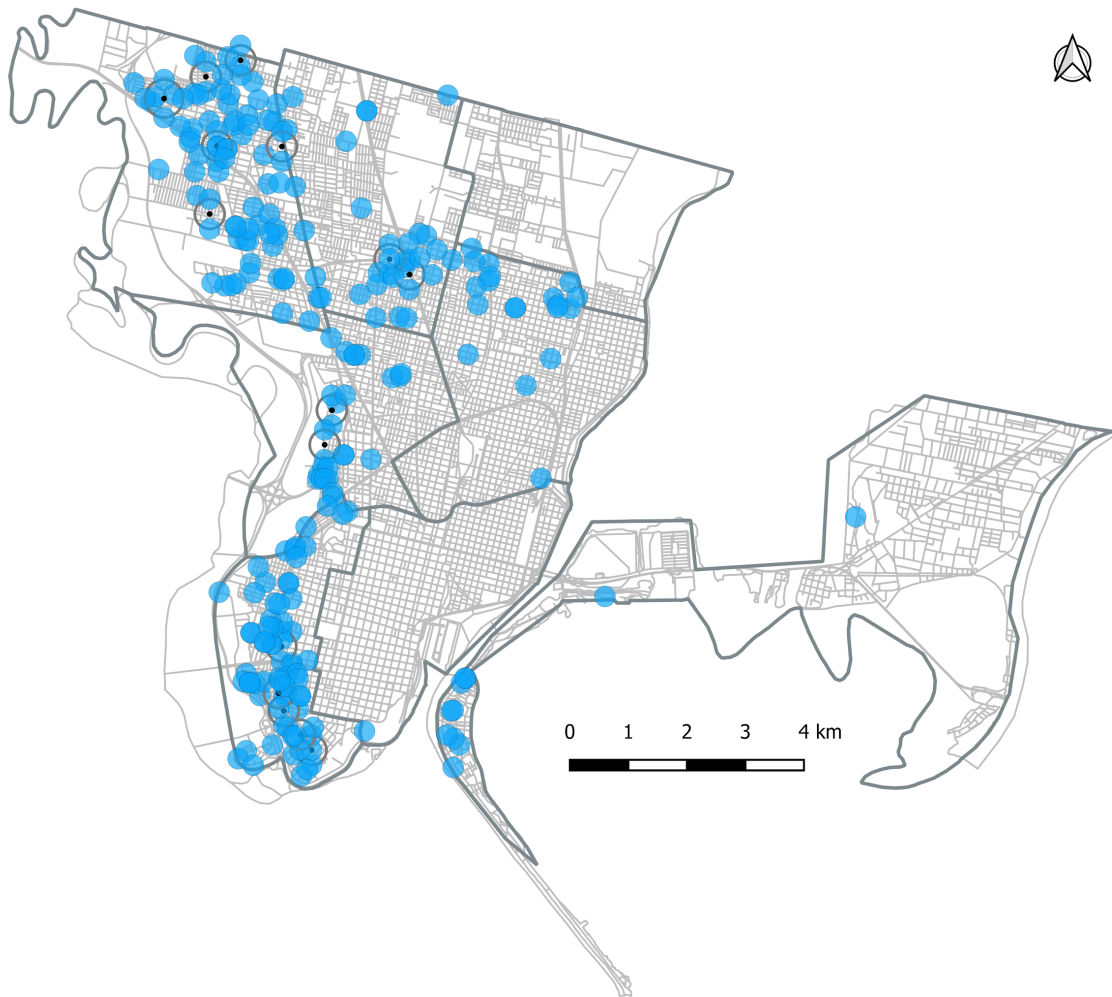
2024. De esta manera, este grupo registra un porcentaje apenas superior al de la franja etaria más joven -15 a 24 años- que desde el año 2020 aportaba la mayor cantidad relativa de personas heridas con armas de fuego. El porcentaje de personas heridas con armas de fuego de entre 35 y 44 años se mantiene estable a lo largo de toda la línea temporal.

**Gráfico 12.** Distribución de heridos/as de arma de fuego en tres grupos etarios. Departamento Rosario. Enero-Noviembre (2020-2024).

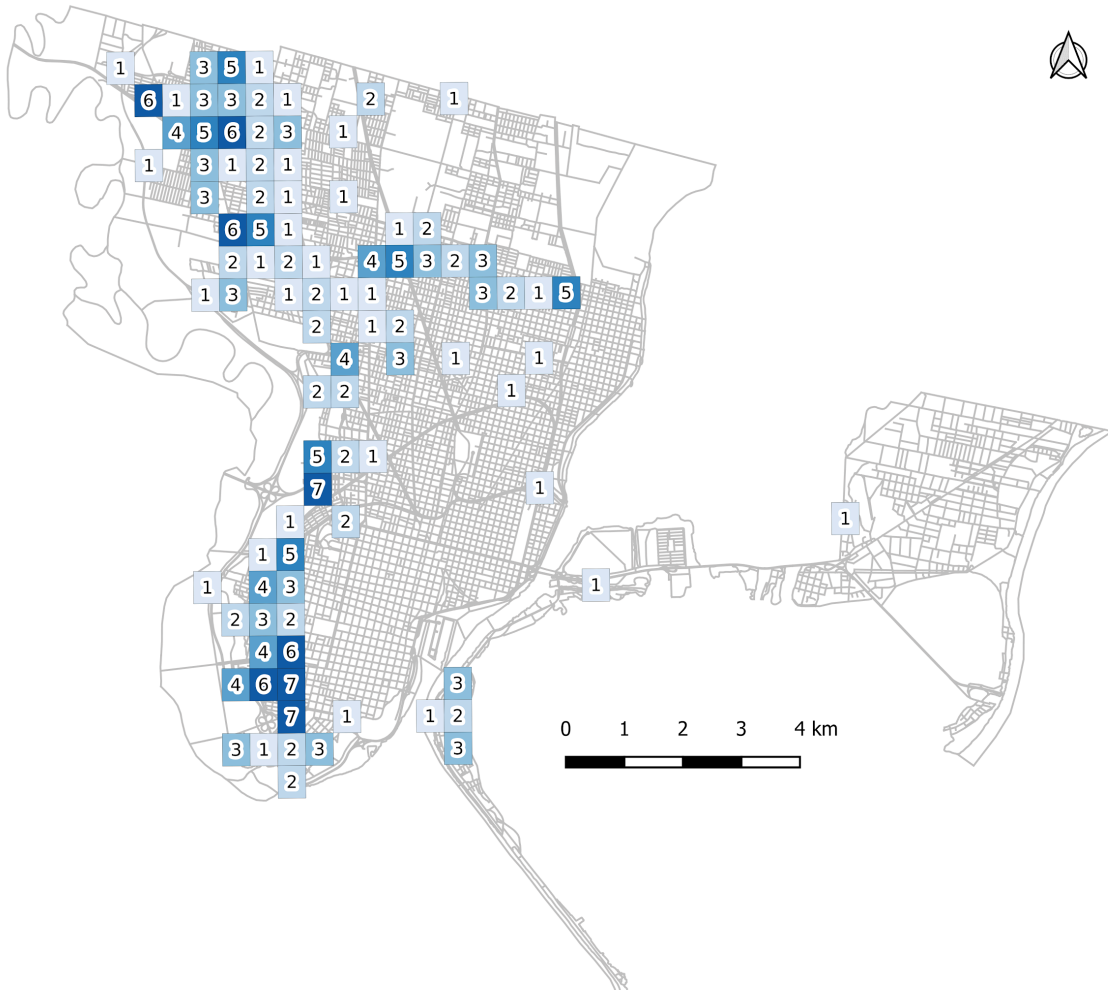


Finalmente, en los siguientes mapas de las ciudades de Rosario y Santa Fe, que incluyen mapas de puntos y de mallas, se muestran los lugares donde ocurrieron los hechos lesivos, en los que personas resultaron heridas por armas de fuego durante los primeros once meses de 2024.

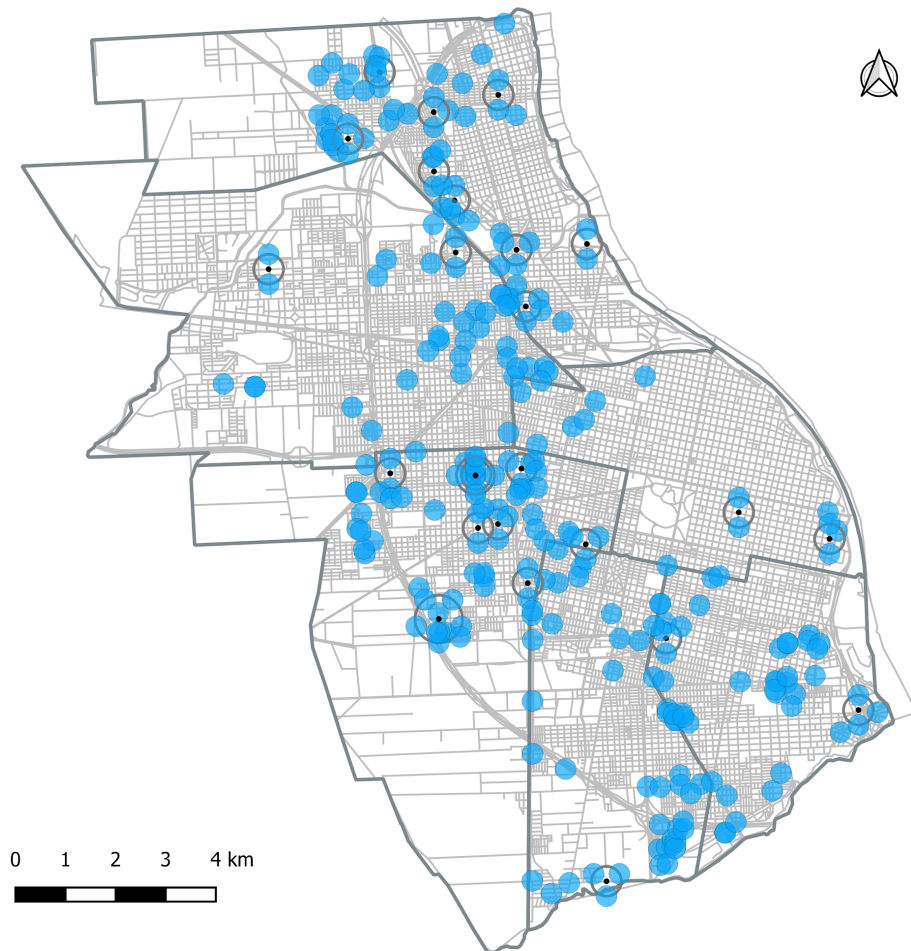
**Mapa 2.** Distribución territorial de heridos/as de arma de fuego en la ciudad de Santa Fe. Enero-Noviembre 2024.



**Mapa 3.** Concentración territorial de heridos/as de arma de fuego en la ciudad de Santa Fe. Enero-Noviembre 2024.



**Mapa 4.** Distribución territorial de heridos/as de arma de fuego en la ciudad de Rosario. Enero-Noviembre 2024.



**Mapa 5.** Concentración territorial de heridos/as de arma de fuego en la ciudad de Rosario. Enero-Noviembre 2024.

