



# Santa Fe

## PROVINCIA

**ABRIL 2024**

**EVOLUCIÓN DE LA COPARTICIPACIÓN  
A LOS MUNICIPIOS Y COMUNAS  
DE LA PROVINCIA**

**MINISTERIO DE ECONOMÍA**  
Subsecretaría de Ingresos Públicos

Compilación y redacción  
Dirección General de Ingresos Públicos

## Índice

RESUMEN EJECUTIVO .....	2
Coparticipación a Municipios y Comunas al mes de Abril - Ejecutado 2024 y 2023 - en pesos .....	3
Coparticipación a Municipios y Comunas al mes de Abril – Base transferencias - Comparativo Ejercicios 2021 al 2024 .....	4
Coparticipación mensual a Municipios y Comunas, según categoría.....	5
Coparticipación mensual a Municipios y Comunas, según departamento .....	11
Comparativo Ejercicios 2021-2024 - Por Departamento - Al mes de ABRIL – .....	22
Transferencias Totales .....	22
Transferencia de Impuesto Inmobiliario .....	23
Transferencia de Impuesto de Patente Única sobre Vehículos .....	24
Transferencia de Impuesto sobre los Ingresos Brutos.....	25
Transferencias de Impuestos del Régimen Federal.....	26
Financiamiento Educativo Art 2º Decreto 2072/20 y Decretos anteriores.....	27
Financiamiento Educativo art 2º Decreto 830/21 .....	28
Financiamiento Educativo Art 2º Decreto 1155/22 .....	29
Financiamiento Educativo Art 2º Decreto 1527/23 .....	30
Financiamiento Educativo - Art.4º.....	31
Compensación Nación-Provincia Decreto N° 457/18.....	32
Evolución de la coparticipación impositiva a los Municipios y Comunas- .....	33
Total coparticipado a los Municipios y Comunas – .....	34
Total coparticipado a los Municipios y Comunas por categoría –.....	35
NOTA METODOLÓGICA .....	36

## RESUMEN EJECUTIVO Al mes de Abril 2024

El presente análisis expone las coparticipaciones por tributos nacionales y provinciales a los Municipios y Comunas de la Provincia, con una periodicidad mensual, efectuando comparativos con iguales períodos de años anteriores.

En este informe se consideran tanto los valores nominales transferidos automáticamente por el Nuevo Banco de Santa Fe S.A (coparticipación directa), como los efectuados por la Contaduría General de la Provincia (coparticipación indirecta).

Para el mes bajo análisis, cabe mencionar algunas particularidades:

- La cantidad de días hábiles en que se realizaron las transferencias por coparticipación fue de 20 mientras que, los de Abril del 2023 fue de 18.
- La tasa interanual de inflación publicada por el INDEC ascendió a 289.4% –abril 24/abril 23-, revelando un incremento de los recursos transferidos a los Municipios y Comunas (237% –abril 24/abril 23), menor a la variación del nivel general de precios, en consonancia con el comportamiento de la recaudación de los recursos nacionales y provinciales en el mes analizado.
- Por otro lado, cabe mencionar que, con el Decreto de Necesidad y Urgencia N° 231/2024, del 7 de marzo, el Gobierno Nacional dispuso la vigencia del Artículo 7° de la Ley 26.075 - Ley de Financiamiento Educativo- para el Ejercicio Fiscal 2024 y de acuerdo a la resolución del Secretario de Educación del Ministerio de Capital Humano de la Nación, RESOL-2024-58-APN-SE#MCH, se estableció la afectación correspondiente a la Provincia de Santa Fe.

A partir de la vigencia de las mencionadas normativas nacionales, el día 20 de marzo comenzó a producirse la afectación diaria corriente de la Ley de Financiamiento Educativo de la Coparticipación Federal, previéndose en el período abril-julio la afectación no sólo de lo corriente sino también los montos retroactivos a los meses de enero, febrero y parte de marzo no realizados.

La ausencia de afectación de Financiamiento Educativo a la Coparticipación Federal, explica parcialmente el por qué en los meses de enero y febrero del corriente año el Régimen Federal tuvo un crecimiento interanual acumulado superior al del nivel de precios (del 317% de coparticipación contra el 254% del nivel de precios en enero y del 309% de coparticipación contra el 276% del nivel de precios en febrero). Esta situación se revirtió levemente a partir del mes de marzo (donde la variación interanual acumulada de la recaudación por Régimen Federal fue de 286% y del nivel de precios de 287.9%) y se profundizó en abril con un crecimiento interanual acumulado del Régimen Federal del 264%, significativamente inferior al crecimiento interanual de los precios (289.4%). Siguiendo igual comportamiento los recursos de origen provincial, tal como se mencionara anteriormente.

Se acompaña [NOTA METODOLÓGICA](#).

## Coparticipación a Municipios y Comunas al mes de Abril - Ejecutado 2024 y 2023 - en pesos

<b>CONCEPTO</b>	<b>EJECUTADO EJERCICIO 2024</b>	<b>EJECUTADO AÑO ANTERIOR</b>	<b>VARIACIÓN RELATIVA</b>
<b>Ingresos Brutos</b>	<b>54.549.722.365,82</b>	<b>14.959.325.988,22</b>	<b>265%</b>
<b>Régimen Federal</b>	<b>90.346.426.347,32</b>	<b>24.812.227.678,06</b>	<b>264%</b>
<b>Inmobiliario</b>	<b>14.405.488.931,61</b>	<b>5.999.738.037,00</b>	<b>140%</b>
<b>Patente Única de Vehículos</b>	<b>31.387.636.644,41</b>	<b>11.106.209.754,38</b>	<b>183%</b>
<b>Financiamiento Educativo</b>	<b>3.984.131.707,62</b>	<b>674.192.959,40</b>	<b>491%</b>
<b>Compensación Nación-Provincia - Decreto N° 457/18</b>	<b>623.165.329,34</b>	<b>317.559.246,18</b>	<b>96%</b>
<b>Total</b>	<b>195.296.571.326,12</b>	<b>57.869.253.663,24</b>	<b>237%</b>

**Fuente:**

\* Impuestos de Transferencias Automáticas y no Automáticas: Módulo de Consultas de Municipalidades y Comunas - Sectorial de Informática - Mtrio.de Economía

\* Financiamiento Educativo: Ministerio de Gobierno e Innovación Pública, anteriormente Ministerio de Gestión Pública.



## Coparticipación mensual a Municipios y Comunas, según categoría

### Transferencias totales- Año 2024

CATEGORIAS	ENERO	FEBRERO	MARZO	ABRIL	ACUMULADO
<i>Municipalidades de 1º Categoría</i>	15.749.786.715,28	24.357.889.851,50	17.614.769.821,47	20.097.942.662,23	77.820.389.050,48
* Rosario	11.656.270.786,80	18.159.128.418,10	13.017.127.870,09	14.878.371.053,84	57.710.898.128,83
* Santa Fe	4.093.515.928,48	6.198.761.433,40	4.597.641.951,38	5.219.571.608,39	20.109.490.921,65
<i>Municipalidades de 2º Categoría</i>	14.661.085.365,50	25.343.350.729,13	16.322.024.507,27	18.743.474.868,70	75.069.935.470,60
<i>Comunas</i>	7.958.218.096,57	14.963.841.669,03	9.155.494.959,10	10.328.692.080,34	42.406.246.805,04
<b>TOTAL</b>	<b>38.369.090.177,35</b>	<b>64.665.082.249,66</b>	<b>43.092.289.287,84</b>	<b>49.170.109.611,27</b>	<b>195.296.571.326,12</b>

**Fuente:**

\* Impuestos de Transferencias Automáticas y no Automáticas: Módulo de Consultas de Municipalidades y Comunas - Sectorial de Informática - Mrio.de Economía

\* Financiamiento Educativo: Ministerio de Gobierno e Innovación Pública, anteriormente Ministerio de Gestión Pública.

## Transferencia de Impuesto Inmobiliario – Año 2024

CATEGORIAS	ENERO	FEBRERO	MARZO	ABRIL	ACUMULADO
<i>Municipalidades de 1º Categoría</i>	325.549.889,00	3.029.957.983,35	491.080.667,04	1.030.785.571,83	4.877.374.111,22
* Rosario	251.838.572,12	2.344.195.485,45	379.910.259,93	799.380.215,64	3.775.324.533,14
* Santa Fe	73.711.316,88	685.762.497,90	111.170.407,11	231.405.356,19	1.102.049.578,08
<i>Municipalidades de 2º Categoría</i>	335.024.868,79	3.117.913.134,80	505.348.753,27	1.051.865.679,87	5.010.152.436,73
<i>Comunas</i>	305.030.013,36	2.827.263.464,28	459.366.003,01	926.302.903,01	4.517.962.383,66
<b>TOTAL</b>	<b>965.604.771,15</b>	<b>8.975.134.582,43</b>	<b>1.455.795.423,32</b>	<b>3.008.954.154,71</b>	<b>14.405.488.931,61</b>

**Fuente:**

\* Impuestos de Transferencias Automáticas y no Automáticas: Módulo de Consultas de Municipalidades y Comunas - Sectorial de Informática - Mrio.de Economía

\* Financiamiento Educativo: Ministerio de Gobierno e Innovación Pública, anteriormente Ministerio de Gestión Pública.

## Transferencia de Impuesto de Patente Única sobre Vehículos – Año 2024

CATEGORIAS	ENERO	FEBRERO	MARZO	ABRIL	ACUMULADO
<i>Municipalidades de 1º Categoría</i>	1.226.126.075,38	5.782.131.093,48	1.152.101.210,56	2.718.286.917,26	10.878.645.296,68
* Rosario	955.883.864,70	4.375.031.648,55	883.971.381,20	2.047.819.534,72	8.262.706.429,17
* Santa Fe	270.242.210,68	1.407.099.444,93	268.129.829,36	670.467.382,54	2.615.938.867,51
<i>Municipalidades de 2º Categoría</i>	1.460.964.001,81	8.026.523.542,51	1.346.912.030,28	2.878.943.048,93	13.713.342.623,53
<i>Comunas</i>	657.491.458,75	4.291.285.134,31	600.498.557,04	1.246.373.574,10	6.795.648.724,20
<b>TOTAL</b>	<b>3.344.581.535,94</b>	<b>18.099.939.770,30</b>	<b>3.099.511.797,88</b>	<b>6.843.603.540,29</b>	<b>31.387.636.644,41</b>

**Fuente:**

\* Impuestos de Transferencias Automáticas y no Automáticas: Módulo de Consultas de Municipalidades y Comunas - Sectorial de Informática - Mrio.de Economía

\* Financiamiento Educativo: Ministerio de Gobierno e Innovación Pública, anteriormente Ministerio de Gestión Pública.

## Transferencia de Impuesto a los Ingresos Brutos – Año 2024

CATEGORIAS	ENERO	FEBRERO	MARZO	ABRIL	ACUMULADO
<i>Municipalidades de 1º Categoría</i>	4.248.404.927,02	5.571.792.974,73	6.229.869.350,39	6.690.193.190,48	22.740.260.442,62
* Rosario	3.126.482.674,70	4.100.389.322,91	4.584.680.350,34	4.923.441.493,76	16.734.993.841,71
* Santa Fe	1.121.922.252,32	1.471.403.651,82	1.645.189.000,05	1.766.751.696,72	6.005.266.600,91
<i>Municipalidades de 2º Categoría</i>	3.849.480.178,00	5.048.602.235,47	5.644.885.312,80	6.061.984.795,57	20.604.952.521,84
<i>Comunas</i>	2.093.260.676,09	2.745.316.260,76	3.069.561.576,92	3.296.370.887,59	11.204.509.401,36
<b>TOTAL</b>	<b>10.191.145.781,11</b>	<b>13.365.711.470,96</b>	<b>14.944.316.240,11</b>	<b>16.048.548.873,64</b>	<b>54.549.722.365,82</b>

**Fuente:**

\* Impuestos de Transferencias Automáticas y no Automáticas: Módulo de Consultas de Municipalidades y Comunas - Sectorial de Informática - Mrio.de Economía

\* Financiamiento Educativo: Ministerio de Gobierno e Innovación Pública, anteriormente Ministerio de Gestión Pública.

## Transferencia de Impuestos del Régimen Federal– Año 2024

CATEGORIAS	ENERO	FEBRERO	MARZO	ABRIL	ACUMULADO
<i>Municipalidades de 1º Categoría</i>	9.896.972.253,60	9.354.116.393,45	9.107.732.259,17	9.304.088.749,07	37.662.909.655,29
* Rosario	7.283.371.715,71	6.883.873.675,74	6.702.554.865,38	6.847.057.372,69	27.716.857.629,52
* Santa Fe	2.613.600.537,89	2.470.242.717,71	2.405.177.393,79	2.457.031.376,38	9.946.052.025,77
<i>Municipalidades de 2º Categoría</i>	8.967.647.662,19	8.475.765.906,86	8.252.517.215,27	8.430.435.852,75	34.126.366.637,07
<i>Comunas</i>	4.876.404.953,22	4.608.930.726,17	4.487.533.112,54	4.584.281.263,03	18.557.150.054,96
<b>TOTAL</b>	<b>23.741.024.869,01</b>	<b>22.438.813.026,48</b>	<b>21.847.782.586,98</b>	<b>22.318.805.864,85</b>	<b>90.346.426.347,32</b>

**Fuente:**

\* Impuestos de Transferencias Automáticas y no Automáticas: Módulo de Consultas de Municipalidades y Comunas - Sectorial de Informática - Mrio.de Economía

\* Financiamiento Educativo: Ministerio de Gobierno e Innovación Pública, anteriormente Ministerio de Gestión Pública.



## Financiamiento Educativo Art 2º Decreto 2072/20 y Decretos anteriores – Año 2024

CATEGORIAS	ENERO	FEBRERO	MARZO	ABRIL	ACUMULADO
<i>Municipalidades de 1º Categoría</i>	0,00	0,00	0,00	0,00	0,00
* Rosario	0,00	0,00	0,00	0,00	0,00
* Santa Fe	0,00	0,00	0,00	0,00	0,00
<i>Municipalidades de 2º Categoría</i>	0,00	0,00	0,00	0,00	0,00
<i>Comunas</i>	0,00	0,00	0,00	607.725,23	607.725,23
<b>TOTAL</b>	<b>0,00</b>	<b>0,00</b>	<b>0,00</b>	<b>607.725,23</b>	<b>607.725,23</b>

**Fuente:**

\* Impuestos de Transferencias Automáticas y no Automáticas: Módulo de Consultas de Municipalidades y Comunas - Sectorial de Informática - Mrio.de Economía

\* Financiamiento Educativo: Ministerio de Gobierno e Innovación Pública, anteriormente Ministerio de Gestión Pública.

## Financiamiento Educativo Art 2º Decreto 830/21 – Año 2024

CATEGORIAS	ENERO	FEBRERO	MARZO	ABRIL	ACUMULADO
<i>Municipalidades de 1º Categoría</i>	0,00	0,00	0,00	0,00	0,00
* Rosario	0,00	0,00	0,00	0,00	0,00
* Santa Fe	0,00	0,00	0,00	0,00	0,00
<i>Municipalidades de 2º Categoría</i>	0,00	556.424,54	0,00	0,00	556.424,54
<i>Comunas</i>	0,00	0,00	1.172.482,44	0,00	1.172.482,44
<b>TOTAL</b>	<b>0,00</b>	<b>556.424,54</b>	<b>1.172.482,44</b>	<b>0,00</b>	<b>1.728.906,98</b>

**Fuente:**

\* Impuestos de Transferencias Automáticas y no Automáticas: Módulo de Consultas de Municipalidades y Comunas - Sectorial de Informática - Mrio.de Economía

\* Financiamiento Educativo: Ministerio de Gobierno e Innovación Pública, anteriormente Ministerio de Gestión Pública.

## Financiamiento Educativo Art 2º Decreto 1155/22 – Año 2024

CATEGORIAS	ENERO	FEBRERO	MARZO	ABRIL	ACUMULADO
<i>Municipalidades de 1º Categoría</i>	0,00	0,00	0,00	0,00	0,00
* Rosario	0,00	0,00	0,00	0,00	0,00
* Santa Fe	0,00	0,00	0,00	0,00	0,00
<i>Municipalidades de 2º Categoría</i>	0,00	0,00	0,00	0,00	0,00
<i>Comunas</i>	0,00	7.011.506,52	7.183.032,67	3.504.111,22	17.698.650,41
<b>TOTAL</b>	<b>0,00</b>	<b>7.011.506,52</b>	<b>7.183.032,67</b>	<b>3.504.111,22</b>	<b>17.698.650,41</b>

**Fuente:**

\* Impuestos de Transferencias Automáticas y no Automáticas: Módulo de Consultas de Municipalidades y Comunas - Sectorial de Informática - Mrio.de Economía

\* Financiamiento Educativo: Ministerio de Gobierno e Innovación Pública, anteriormente Ministerio de Gestión Pública.

## Financiamiento Educativo Art 2º Decreto 1527/23 – Año 2024

CATEGORIAS	ENERO	FEBRERO	MARZO	ABRIL	ACUMULADO
<i>Municipalidades de 1º Categoría</i>	0,00	560.606.900,00	560.606.900,00	280.303.450,00	1.401.517.250,00
* Rosario	0,00	412.009.680,00	412.009.680,00	206.004.840,00	1.030.024.200,00
* Santa Fe	0,00	148.597.220,00	148.597.220,00	74.298.610,00	371.493.050,00
<i>Municipalidades de 2º Categoría</i>	0,00	620.271.787,00	505.872.082,00	252.936.041,00	1.379.079.910,00
<i>Comunas</i>	0,00	454.824.102,00	494.024.911,00	234.650.252,00	1.183.499.265,00
<b>TOTAL</b>	<b>0,00</b>	<b>1.635.702.789,00</b>	<b>1.560.503.893,00</b>	<b>767.889.743,00</b>	<b>3.964.096.425,00</b>

**Fuente:**

\* Impuestos de Transferencias Automáticas y no Automáticas: Módulo de Consultas de Municipalidades y Comunas - Sectorial de Informática - Mrio.de Economía

\* Financiamiento Educativo: Ministerio de Gobierno e Innovación Pública, anteriormente Ministerio de Gestión Pública.

## Financiamiento Educativo - Art.4º - Año 2024

CATEGORIAS	ENERO	FEBRERO	MARZO	ABRIL	ACUMULADO
<i>Municipalidades de 1º Categoría</i>	0,00	0,00	0,00	0,00	0,00
* Rosario	0,00	0,00	0,00	0,00	0,00
* Santa Fe	0,00	0,00	0,00	0,00	0,00
<i>Municipalidades de 2º Categoría</i>	0,00	0,00	0,00	0,00	0,00
<i>Comunas</i>	0,00	0,00	0,00	0,00	0,00
<b>TOTAL</b>	<b>0,00</b>	<b>0,00</b>	<b>0,00</b>	<b>0,00</b>	<b>0,00</b>

**Fuente:**

\* Impuestos de Transferencias Automáticas y no Automáticas: Módulo de Consultas de Municipalidades y Comunas - Sectorial de Informática - Mrio.de Economía

\* Financiamiento Educativo: Ministerio de Gobierno e Innovación Pública, anteriormente Ministerio de Gestión Pública.

## Compensación Nación-Provincia Decreto N° 457/18 – Año 2024

<b>CATEGORIAS</b>	<b>ENERO</b>	<b>FEBRERO</b>	<b>MARZO</b>	<b>ABRIL</b>	<b>ACUMULADO</b>
<i>Municipalidades de 1º Categoría</i>	52.733.570,28	59.284.506,49	73.379.434,31	74.284.783,59	259.682.294,67
* Rosario	38.693.959,57	43.628.605,45	54.001.333,24	54.667.597,03	190.991.495,29
* Santa Fe	14.039.610,71	15.655.901,04	19.378.101,07	19.617.186,56	68.690.799,38
<i>Municipalidades de 2º Categoría</i>	47.968.654,71	53.717.697,95	66.489.113,65	67.309.450,58	235.484.916,89
<i>Comunas</i>	26.030.995,15	29.210.474,99	36.155.283,48	36.601.364,16	127.998.117,78
<b>TOTAL</b>	<b>126.733.220,14</b>	<b>142.212.679,43</b>	<b>176.023.831,44</b>	<b>178.195.598,33</b>	<b>623.165.329,34</b>

**Fuente:**

\* Impuestos de Transferencias Automáticas y no Automáticas: Módulo de Consultas de Municipalidades y Comunas - Sectorial de Informática - Mrio.de Economía

\* Financiamiento Educativo: Ministerio de Gobierno e Innovación Pública, anteriormente Ministerio de Gestión Pública.

## Coparticipación mensual a Municipios y Comunas, según departamento

### Transferencias Totales – Año 2024

DEPARTAMENTOS	ENERO	FEBRERO	MARZO	ABRIL	ACUMULADO
BELGRANO	689.934.972,48	1.395.146.701,01	773.365.164,11	893.842.323,19	3.752.289.160,79
CASEROS	920.268.601,65	1.991.386.241,73	1.036.077.526,06	1.205.438.393,86	5.153.170.763,30
CASTELLANOS	2.039.003.447,15	3.820.293.889,17	2.317.748.200,15	2.741.414.554,54	10.918.460.091,01
CONSTITUCION	983.476.811,71	1.817.250.235,28	1.106.933.044,13	1.272.982.513,33	5.180.642.604,45
GARAY	256.940.881,95	360.898.929,00	279.857.539,63	303.140.100,97	1.200.837.451,55
GENERAL LOPEZ	2.262.717.780,82	4.877.728.497,26	2.597.199.737,40	3.014.865.196,00	12.752.511.211,48
GENERAL OBLIGADO	1.804.208.790,82	2.822.219.833,76	2.029.005.077,78	2.242.688.671,91	8.898.122.374,27
IRIONDO	837.229.372,35	1.671.345.451,46	936.112.584,39	1.106.735.299,11	4.551.422.707,31
LA CAPITAL	5.637.606.570,81	8.661.269.855,10	6.317.769.569,02	7.183.793.602,16	27.800.439.597,09
LAS COLONIAS	1.377.788.308,73	2.548.468.851,12	1.570.216.047,47	1.811.540.909,90	7.308.014.117,22
9 DE JULIO	380.273.296,46	585.968.547,53	433.762.617,51	479.158.600,06	1.879.163.061,56
ROSARIO	14.396.686.804,12	22.823.019.184,26	16.068.073.571,05	18.364.107.892,52	71.651.887.451,95
SAN CRISTOBAL	1.058.066.934,77	1.744.991.380,40	1.209.172.953,81	1.326.411.269,72	5.338.642.538,70
SAN JAVIER	401.856.867,66	545.573.922,63	449.530.670,49	481.283.874,41	1.878.245.335,19
SAN JERONIMO	1.038.905.748,47	1.714.512.125,93	1.175.505.821,93	1.313.093.182,25	5.242.016.878,58
SAN JUSTO	507.059.931,78	877.065.956,28	580.335.542,15	657.110.990,07	2.621.572.420,28
SAN LORENZO	2.257.964.241,81	3.779.274.319,51	2.506.670.784,44	2.846.303.377,82	11.390.212.723,58
SAN MARTIN	945.412.101,40	1.804.451.646,52	1.052.261.020,56	1.219.289.204,14	5.021.413.972,62
VERA	573.688.712,41	824.216.681,71	652.691.815,76	706.909.655,31	2.757.506.865,19
<b>TOTAL</b>	<b>38.369.090.177,35</b>	<b>64.665.082.249,66</b>	<b>43.092.289.287,84</b>	<b>49.170.109.611,27</b>	<b>195.296.571.326,12</b>

**Fuente:**

\* Impuestos de Transferencias Automáticas y no Automáticas: Módulo de Consultas de Municipalidades y Comunas - Sectorial de Informática - Mtrio.de Economía

\* Financiamiento Educativo: Ministerio de Gobierno e Innovación Pública, anteriormente Ministerio de Gestión Pública.

## Transferencia de Impuesto Inmobiliario – Año 2024

<i>DEPARTAMENTOS</i>	<i>ENERO</i>	<i>FEBRERO</i>	<i>MARZO</i>	<i>ABRIL</i>	<i>ACUMULADO</i>
BELGRANO	26.427.070,21	245.604.385,48	39.843.190,45	80.255.139,63	392.129.785,77
CASEROS	38.603.127,77	359.050.791,28	58.231.124,85	118.625.697,01	574.510.740,91
CASTELLANOS	48.654.647,23	453.257.137,62	73.420.860,67	149.789.236,28	725.121.881,80
CONSTITUCION	33.329.944,49	308.777.377,01	50.186.701,60	102.817.200,31	495.111.223,41
GARAY	3.446.242,59	32.152.293,85	5.203.649,40	11.028.418,98	51.830.604,82
GENERAL LOPEZ	130.867.013,50	1.212.951.463,52	197.037.697,56	396.606.953,61	1.937.463.128,19
GENERAL OBLIGADO	26.512.142,32	246.940.714,30	40.005.623,51	84.682.218,04	398.140.698,17
IRIONDO	34.592.831,35	322.003.395,92	52.181.404,89	111.121.075,21	519.898.707,37
LA CAPITAL	103.995.631,87	967.828.392,05	156.867.725,62	328.968.297,66	1.557.660.047,20
LAS COLONIAS	31.341.534,58	291.767.028,68	47.288.345,22	97.009.362,53	467.406.271,01
9 DE JULIO	8.249.068,51	76.934.543,60	12.454.046,95	22.587.430,59	120.225.089,65
ROSARIO	330.706.009,78	3.076.545.303,50	498.766.092,48	1.047.220.793,19	4.953.238.198,95
SAN CRISTOBAL	21.624.829,54	198.143.747,06	32.415.267,48	65.537.298,27	317.721.142,35
SAN JAVIER	4.548.179,32	42.347.289,23	6.862.023,39	14.359.224,21	68.116.716,15
SAN JERONIMO	20.323.956,83	188.879.688,80	30.640.836,60	62.533.144,72	302.377.626,95
SAN JUSTO	11.965.518,44	111.368.593,64	18.050.286,40	37.432.688,14	178.817.086,62
SAN LORENZO	59.583.924,32	553.398.575,34	89.814.712,21	185.811.753,98	888.608.965,85
SAN MARTIN	23.148.130,13	215.680.987,45	34.934.208,95	70.015.127,43	343.778.453,96
VERA	7.684.968,37	71.502.874,10	11.591.625,09	22.553.094,92	113.332.562,48
<b>TOTAL</b>	<b>965.604.771,15</b>	<b>8.975.134.582,43</b>	<b>1.455.795.423,32</b>	<b>3.008.954.154,71</b>	<b>14.405.488.931,61</b>

**Fuente:**

\* Impuestos de Transferencias Automáticas y no Automáticas: Módulo de Consultas de Municipalidades y Comunas - Sectorial de Informática - Mtrio.de Economía

\* Financiamiento Educativo: Ministerio de Gobierno e Innovación Pública, anteriormente Ministerio de Gestión Pública.

## Transferencia de Impuesto de Patente Única sobre Vehículos – Año 2024

DEPARTAMENTOS	ENERO	FEBRERO	MARZO	ABRIL	ACUMULADO
BELGRANO	74.787.328,53	500.889.288,88	67.214.496,22	133.674.482,44	776.565.596,07
CASEROS	129.785.508,74	795.838.369,18	104.943.800,22	212.878.070,55	1.243.445.748,69
CASTELLANOS	164.645.901,18	1.348.545.789,10	180.969.145,96	484.568.521,26	2.178.729.357,50
CONSTITUCION	97.743.893,05	554.382.069,57	83.661.294,83	181.545.091,19	917.332.348,64
GARAY	16.912.944,51	70.309.768,94	9.121.996,75	19.989.131,81	116.333.842,01
GENERAL LOPEZ	281.355.881,54	1.556.017.915,97	259.226.335,95	473.975.813,11	2.570.575.946,57
GENERAL OBLIGADO	123.301.689,62	762.222.628,49	122.847.891,97	238.887.555,29	1.247.259.765,37
IRIONDO	93.798.961,36	569.825.843,39	86.431.300,41	179.350.324,00	929.406.429,16
LA CAPITAL	413.756.045,84	2.066.404.833,86	394.604.044,70	952.530.982,10	3.827.295.906,50
LAS COLONIAS	104.487.515,01	877.437.899,76	108.740.018,76	275.893.656,95	1.366.559.090,48
9 DE JULIO	22.607.345,66	127.499.831,98	23.765.083,04	47.993.309,39	221.865.570,07
ROSARIO	1.291.307.983,05	5.751.310.240,36	1.173.213.795,02	2.601.068.696,79	10.816.900.715,22
SAN CRISTOBAL	62.695.234,78	475.262.422,50	66.438.033,11	136.003.674,32	740.399.364,71
SAN JAVIER	19.306.047,87	89.085.863,53	17.192.239,28	31.538.111,76	157.122.262,44
SAN JERONIMO	75.530.544,47	483.215.217,10	74.167.193,96	159.739.794,55	792.652.750,08
SAN JUSTO	39.948.686,62	257.454.054,89	38.561.320,99	92.199.576,23	428.163.638,73
SAN LORENZO	209.095.529,83	990.820.808,26	173.504.044,30	367.082.056,27	1.740.502.438,66
SAN MARTIN	102.797.212,43	672.857.285,63	87.037.794,28	198.122.012,37	1.060.814.304,71
VERA	20.717.281,85	150.559.638,91	27.871.968,13	56.562.679,91	255.711.568,80
<b>TOTAL</b>	<b>3.344.581.535,94</b>	<b>18.099.939.770,30</b>	<b>3.099.511.797,88</b>	<b>6.843.603.540,29</b>	<b>31.387.636.644,41</b>

**Fuente:**

\* Impuestos de Transferencias Automáticas y no Automáticas: Módulo de Consultas de Municipalidades y Comunas - Sectorial de Informática - Mtrio.de Economía

\* Financiamiento Educativo: Ministerio de Gobierno e Innovación Pública, anteriormente Ministerio de Gestión Pública.

## Transferencia de Impuesto sobre los Ingresos Brutos – Año 2024

DEPARTAMENTOS	ENERO	FEBRERO	MARZO	ABRIL	ACUMULADO
BELGRANO	176.151.986,31	231.023.741,06	258.309.619,58	277.396.067,35	942.881.414,30
CASEROS	224.977.188,19	295.058.107,24	329.906.991,74	354.283.755,49	1.204.226.042,66
CASTELLANOS	546.287.013,36	716.456.692,63	801.076.351,99	860.267.728,57	2.924.087.786,55
CONSTITUCION	255.053.202,26	334.502.869,87	374.010.518,02	401.646.082,77	1.365.212.672,92
GARAY	70.792.524,96	92.844.561,66	103.810.297,98	111.480.820,81	378.928.205,41
GENERAL LOPEZ	553.695.477,44	726.172.910,61	811.940.138,37	871.934.238,03	2.963.742.764,45
GENERAL OBLIGADO	495.028.974,96	649.231.655,70	725.911.463,62	779.548.921,07	2.649.721.015,35
IRIONDO	212.095.205,60	278.163.357,02	311.016.827,11	333.997.800,25	1.135.273.189,98
LA CAPITAL	1.531.954.190,80	2.009.161.495,87	2.246.460.641,99	2.412.451.183,88	8.200.027.512,54
LAS COLONIAS	371.621.071,73	487.381.902,69	544.945.871,28	585.211.816,22	1.989.160.661,92
9 DE JULIO	104.553.019,21	137.121.528,66	153.316.753,24	164.645.298,45	559.636.599,56
ROSARIO	3.822.515.720,23	5.013.238.286,18	5.605.344.578,83	6.019.522.404,47	20.460.620.989,71
SAN CRISTOBAL	291.359.909,28	382.119.200,83	427.250.744,62	458.820.219,42	1.559.550.074,15
SAN JAVIER	113.104.348,04	148.336.616,37	165.856.438,69	178.111.538,82	605.408.941,92
SAN JERONIMO	282.176.934,91	370.075.708,50	413.784.812,95	444.359.292,64	1.510.396.749,00
SAN JUSTO	136.186.332,91	178.608.693,35	199.703.906,69	214.459.989,70	728.958.922,65
SAN LORENZO	595.235.351,53	780.652.552,40	872.854.291,53	937.349.326,12	3.186.091.521,58
SAN MARTIN	245.199.457,68	321.579.660,87	359.560.967,54	386.128.857,80	1.312.468.943,89
VERA	163.157.871,71	213.981.929,45	239.255.024,34	256.933.531,78	873.328.357,28
<b>TOTAL</b>	<b>10.191.145.781,11</b>	<b>13.365.711.470,96</b>	<b>14.944.316.240,11</b>	<b>16.048.548.873,64</b>	<b>54.549.722.365,82</b>

**Fuente:**

\* Impuestos de Transferencias Automáticas y no Automáticas: Módulo de Consultas de Municipalidades y Comunas - Sectorial de Informática - Mtrio.de Economía

\* Financiamiento Educativo: Ministerio de Gobierno e Innovación Pública, anteriormente Ministerio de Gestión Pública.

## Transferencia de Impuestos del Régimen Federal – Año 2024

DEPARTAMENTOS	ENERO	FEBRERO	MARZO	ABRIL	ACUMULADO
BELGRANO	410.359.029,08	387.850.548,91	377.634.701,91	385.776.248,27	1.561.620.528,17
CASEROS	524.100.933,76	495.353.630,45	482.306.190,11	492.704.382,31	1.994.465.136,63
CASTELLANOS	1.272.615.841,93	1.202.811.971,73	1.171.130.327,61	1.196.379.098,01	4.842.937.239,28
CONSTITUCION	594.165.224,20	561.574.845,51	546.783.161,67	558.571.433,38	2.261.094.664,76
GARAY	164.916.402,10	155.870.621,93	151.765.044,61	155.036.995,36	627.589.064,00
GENERAL LOPEZ	1.289.874.404,92	1.219.123.890,40	1.187.012.596,06	1.212.603.777,32	4.908.614.668,70
GENERAL OBLIGADO	1.153.206.465,45	1.089.952.283,13	1.061.243.323,51	1.084.123.005,10	4.388.525.077,19
IRIONDO	494.091.406,29	466.990.146,58	454.689.790,44	464.492.591,92	1.880.263.935,23
LA CAPITAL	3.568.800.145,27	3.373.048.957,57	3.284.204.034,96	3.355.009.231,85	13.581.062.369,65
LAS COLONIAS	865.718.663,52	818.233.388,52	796.681.408,94	813.857.316,26	3.294.490.777,24
9 DE JULIO	243.563.960,56	230.204.306,71	224.140.806,30	228.973.129,07	926.882.202,64
ROSARIO	8.904.831.971,39	8.416.395.700,72	8.194.710.799,43	8.371.383.170,05	33.887.321.641,59
SAN CRISTOBAL	678.744.372,80	641.514.768,57	624.617.495,32	638.083.822,08	2.582.960.458,77
SAN JAVIER	263.484.911,07	249.032.579,13	242.473.148,64	247.700.704,20	1.002.691.343,04
SAN JERONIMO	657.351.957,51	621.295.742,22	604.931.031,01	617.972.931,10	2.501.551.661,84
SAN JUSTO	317.256.095,20	299.854.376,17	291.956.317,40	298.250.696,33	1.207.317.485,10
SAN LORENZO	1.386.644.601,81	1.310.586.174,21	1.276.065.795,48	1.303.576.902,93	5.276.873.474,43
SAN MARTIN	571.210.200,28	539.878.920,67	525.658.699,94	536.991.542,65	2.173.739.363,54
VERA	380.088.281,87	359.240.173,35	349.777.913,64	357.318.886,66	1.446.425.255,52
<b>TOTAL</b>	<b>23.741.024.869,01</b>	<b>22.438.813.026,48</b>	<b>21.847.782.586,98</b>	<b>22.318.805.864,85</b>	<b>90.346.426.347,32</b>

**Fuente:**

\* Impuestos de Transferencias Automáticas y no Automáticas: Módulo de Consultas de Municipalidades y Comunas - Sectorial de Informática - Mtrio.de Economía

\* Financiamiento Educativo: Ministerio de Gobierno e Innovación Pública, anteriormente Ministerio de Gestión Pública.



## Financiamiento Educativo Art 2º Decreto 2072/20 y Decretos anteriores– Año 2024

DEPARTAMENTOS	ENERO	FEBRERO	MARZO	ABRIL	ACUMULADO
BELGRANO	0,00	0,00	0,00	0,00	0,00
CASEROS	0,00	0,00	0,00	0,00	0,00
CASTELLANOS	0,00	0,00	0,00	0,00	0,00
CONSTITUCION	0,00	0,00	0,00	0,00	0,00
GARAY	0,00	0,00	0,00	0,00	0,00
GENERAL LOPEZ	0,00	0,00	0,00	0,00	0,00
GENERAL OBLIGADO	0,00	0,00	0,00	0,00	0,00
IRIONDO	0,00	0,00	0,00	0,00	0,00
LA CAPITAL	0,00	0,00	0,00	0,00	0,00
LAS COLONIAS	0,00	0,00	0,00	0,00	0,00
9 DE JULIO	0,00	0,00	0,00	0,00	0,00
ROSARIO	0,00	0,00	0,00	0,00	0,00
SAN CRISTOBAL	0,00	0,00	0,00	0,00	0,00
SAN JAVIER	0,00	0,00	0,00	0,00	0,00
SAN JERONIMO	0,00	0,00	0,00	0,00	0,00
SAN JUSTO	0,00	0,00	0,00	0,00	0,00
SAN LORENZO	0,00	0,00	0,00	0,00	0,00
SAN MARTIN	0,00	0,00	0,00	607.725,23	607.725,23
VERA	0,00	0,00	0,00	0,00	0,00
<b>TOTAL</b>	<b>0,00</b>	<b>0,00</b>	<b>0,00</b>	<b>607.725,23</b>	<b>607.725,23</b>

**Fuente:**

\* Impuestos de Transferencias Automáticas y no Automáticas: Módulo de Consultas de Municipalidades y Comunas - Sectorial de Informática - Mtrio.de Economía

\* Financiamiento Educativo: Ministerio de Gobierno e Innovación Pública, anteriormente Ministerio de Gestión Pública.

## Financiamiento Educativo Art 2º Decreto 830/21– Año 2024

DEPARTAMENTOS	ENERO	FEBRERO	MARZO	ABRIL	ACUMULADO
BELGRANO	0,00	0,00	0,00	0,00	0,00
CASEROS	0,00	0,00	0,00	0,00	0,00
CASTELLANOS	0,00	0,00	0,00	0,00	0,00
CONSTITUCION	0,00	0,00	0,00	0,00	0,00
GARAY	0,00	0,00	0,00	0,00	0,00
GENERAL LOPEZ	0,00	0,00	0,00	0,00	0,00
GENERAL OBLIGADO	0,00	0,00	0,00	0,00	0,00
IRIONDO	0,00	0,00	0,00	0,00	0,00
LA CAPITAL	0,00	0,00	0,00	0,00	0,00
LAS COLONIAS	0,00	0,00	0,00	0,00	0,00
9 DE JULIO	0,00	0,00	0,00	0,00	0,00
ROSARIO	0,00	0,00	0,00	0,00	0,00
SAN CRISTOBAL	0,00	0,00	1.172.482,44	0,00	1.172.482,44
SAN JAVIER	0,00	0,00	0,00	0,00	0,00
SAN JERONIMO	0,00	0,00	0,00	0,00	0,00
SAN JUSTO	0,00	556.424,54	0,00	0,00	556.424,54
SAN LORENZO	0,00	0,00	0,00	0,00	0,00
SAN MARTIN	0,00	0,00	0,00	0,00	0,00
VERA	0,00	0,00	0,00	0,00	0,00
<b>TOTAL</b>	<b>0,00</b>	<b>556.424,54</b>	<b>1.172.482,44</b>	<b>0,00</b>	<b>1.728.906,98</b>

**Fuente:**

\* Impuestos de Transferencias Automáticas y no Automáticas: Módulo de Consultas de Municipalidades y Comunas - Sectorial de Informática - Mtrio.de Economía

\* Financiamiento Educativo: Ministerio de Gobierno e Innovación Pública, anteriormente Ministerio de Gestión Pública.

## Financiamiento Educativo Art 2º Decreto 1155/22– Año 2024

DEPARTAMENTOS	ENERO	FEBRERO	MARZO	ABRIL	ACUMULADO
BELGRANO	0,00	0,00	0,00	0,00	0,00
CASEROS	0,00	0,00	0,00	0,00	0,00
CASTELLANOS	0,00	0,00	0,00	0,00	0,00
CONSTITUCION	0,00	0,00	0,00	0,00	0,00
GARAY	0,00	0,00	0,00	0,00	0,00
GENERAL LOPEZ	0,00	0,00	6.286.600,88	0,00	6.286.600,88
GENERAL OBLIGADO	0,00	0,00	0,00	2.377.583,93	2.377.583,93
IRIONDO	0,00	0,00	0,00	0,00	0,00
LA CAPITAL	0,00	7.011.506,52		1.126.527,29	8.138.033,81
LAS COLONIAS	0,00	0,00	0,00	0,00	0,00
9 DE JULIO	0,00	0,00	0,00	0,00	0,00
ROSARIO	0,00	0,00	0,00	0,00	0,00
SAN CRISTOBAL	0,00	0,00	0,00	0,00	0,00
SAN JAVIER	0,00	0,00	0,00	0,00	0,00
SAN JERONIMO	0,00	0,00	0,00	0,00	0,00
SAN JUSTO	0,00	0,00	896.431,79	0,00	896.431,79
SAN LORENZO	0,00	0,00	0,00	0,00	0,00
SAN MARTIN	0,00	0,00	0,00	0,00	0,00
VERA	0,00	0,00	0,00	0,00	0,00
<b>TOTAL</b>	<b>0,00</b>	<b>7.011.506,52</b>	<b>7.183.032,67</b>	<b>3.504.111,22</b>	<b>17.698.650,41</b>

**Fuente:**

\* Impuestos de Transferencias Automáticas y no Automáticas: Módulo de Consultas de Municipalidades y Comunas - Sectorial de Informática - Mtrio.de Economía

\* Financiamiento Educativo: Ministerio de Gobierno e Innovación Pública, anteriormente Ministerio de Gestión Pública.

## Financiamiento Educativo Art 2º Decreto 1527/23– Año 2024

<i>DEPARTAMENTOS</i>	<i>ENERO</i>	<i>FEBRERO</i>	<i>MARZO</i>	<i>ABRIL</i>	<i>ACUMULADO</i>
BELGRANO	0,00	27.320.618,00	27.320.618,00	13.660.309,00	68.301.545,00
CASEROS	0,00	42.945.892,00	56.803.561,00	23.012.687,00	122.762.140,00
CASTELLANOS	0,00	91.599.118,00	81.715.918,00	40.857.959,00	214.172.995,00
CONSTITUCION	0,00	54.453.925,00	47.886.030,00	23.943.015,00	126.282.970,00
GARAY	0,00	8.733.806,00	8.733.806,00	4.366.903,00	21.834.515,00
GENERAL LOPEZ	0,00	155.735.755,00	126.132.812,00	50.062.863,00	331.931.430,00
GENERAL OBLIGADO	0,00	66.964.654,00	70.446.520,00	44.413.641,00	181.824.815,00
IRIONDO	0,00	31.403.019,00	28.129.904,00	14.064.952,00	73.597.875,00
LA CAPITAL	0,00	216.436.964,00	209.172.854,00	106.920.647,00	532.530.465,00
LAS COLONIAS	0,00	68.462.833,00	66.141.678,00	33.070.839,00	167.675.350,00
9 DE JULIO	0,00	12.749.348,00	18.280.064,00	13.131.288,00	44.160.700,00
ROSARIO	0,00	512.188.232,00	530.014.928,00	258.074.860,00	1.300.278.020,00
SAN CRISTOBAL	0,00	43.885.450,00	52.246.495,00	22.871.730,00	119.003.675,00
SAN JAVIER	0,00	15.193.256,00	15.193.256,00	7.596.628,00	37.983.140,00
SAN JERONIMO	0,00	47.108.122,00	47.108.122,00	23.554.061,00	117.770.305,00
SAN JUSTO	0,00	27.323.397,00	28.815.037,00	12.386.776,00	68.525.210,00
SAN LORENZO	0,00	135.509.978,00	84.150.898,00	42.075.449,00	261.736.325,00
SAN MARTIN	0,00	51.033.148,00	40.834.208,00	23.136.544,00	115.003.900,00
VERA	0,00	26.655.274,00	21.377.184,00	10.688.592,00	58.721.050,00
<b>TOTAL</b>	<b>0,00</b>	<b>1.635.702.789,00</b>	<b>1.560.503.893,00</b>	<b>767.889.743,00</b>	<b>3.964.096.425,00</b>

**Fuente:**

\* Impuestos de Transferencias Automáticas y no Automáticas: Módulo de Consultas de Municipalidades y Comunas - Sectorial de Informática - Mtrio.de Economía

\* Financiamiento Educativo: Ministerio de Gobierno e Innovación Pública, anteriormente Ministerio de Gestión Pública.

## Financiamiento Educativo - Art. 4° – Año 2024

<i>DEPARTAMENTOS</i>	<i>ENERO</i>	<i>FEBRERO</i>	<i>MARZO</i>	<i>ABRIL</i>	<i>ACUMULADO</i>
BELGRANO	0,00	0,00	0,00	0,00	0,00
CASEROS	0,00	0,00	0,00	0,00	0,00
CASTELLANOS	0,00	0,00	0,00	0,00	0,00
CONSTITUCION	0,00	0,00	0,00	0,00	0,00
GARAY	0,00	0,00	0,00	0,00	0,00
GENERAL LOPEZ	0,00	0,00	0,00	0,00	0,00
GENERAL OBLIGADO	0,00	0,00	0,00	0,00	0,00
IRIONDO	0,00	0,00	0,00	0,00	0,00
LA CAPITAL	0,00	0,00	0,00	0,00	0,00
LAS COLONIAS	0,00	0,00	0,00	0,00	0,00
9 DE JULIO	0,00	0,00	0,00	0,00	0,00
ROSARIO	0,00	0,00	0,00	0,00	0,00
SAN CRISTOBAL	0,00	0,00	0,00	0,00	0,00
SAN JAVIER	0,00	0,00	0,00	0,00	0,00
SAN JERONIMO	0,00	0,00	0,00	0,00	0,00
SAN JUSTO	0,00	0,00	0,00	0,00	0,00
SAN LORENZO	0,00	0,00	0,00	0,00	0,00
SAN MARTIN	0,00	0,00	0,00	0,00	0,00
VERA	0,00	0,00	0,00	0,00	0,00
<b><i>TOTAL</i></b>	<b>0,00</b>	<b>0,00</b>	<b>0,00</b>	<b>0,00</b>	<b>0,00</b>

**Fuente:**

\* Impuestos de Transferencias Automáticas y no Automáticas: Módulo de Consultas de Municipalidades y Comunas - Sectorial de Informática - Mtrio.de Economía

\* Financiamiento Educativo: Ministerio de Gobierno e Innovación Pública, anteriormente Ministerio de Gestión Pública.

## Compensación Nación-Provincia Decreto 457/18– Año 2024

DEPARTAMENTOS	ENERO	FEBRERO	MARZO	ABRIL	ACUMULADO
BELGRANO	2.209.558,35	2.458.118,68	3.042.537,95	3.080.076,50	10.790.291,48
CASEROS	2.801.843,19	3.139.451,58	3.885.858,14	3.933.801,50	13.760.954,41
CASTELLANOS	6.800.043,45	7.623.180,09	9.435.595,92	9.552.011,42	33.410.830,88
CONSTITUCION	3.184.547,71	3.559.148,32	4.405.338,01	4.459.690,68	15.608.724,72
GARAY	872.767,79	987.876,62	1.222.744,89	1.237.831,01	4.321.220,31
GENERAL LOPEZ	6.925.003,42	7.726.561,76	9.563.556,58	9.681.550,93	33.896.672,69
GENERAL OBLIGADO	6.159.518,47	6.907.898,14	8.550.255,17	8.655.747,48	30.273.419,26
IRIONDO	2.650.967,75	2.959.689,55	3.663.357,54	3.708.555,73	12.982.570,57
LA CAPITAL	19.100.557,03	21.377.705,23	26.460.267,75	26.786.732,38	93.725.262,39
LAS COLONIAS	4.619.523,89	5.185.798,47	6.418.725,27	6.497.918,94	22.721.966,57
9 DE JULIO	1.299.902,52	1.458.988,58	1.805.863,98	1.828.144,56	6.392.899,64
ROSARIO	47.325.119,67	53.341.421,50	66.023.377,29	66.837.968,02	233.527.886,48
SAN CRISTOBAL	3.642.588,37	4.065.791,44	5.032.435,84	5.094.525,63	17.835.341,28
SAN JAVIER	1.413.381,36	1.578.318,37	1.953.564,49	1.977.667,42	6.922.931,64
SAN JERONIMO	3.522.354,75	3.937.647,31	4.873.825,41	4.933.958,24	17.267.785,71
SAN JUSTO	1.703.298,61	1.900.416,69	2.352.241,88	2.381.263,67	8.337.220,85
SAN LORENZO	7.404.834,32	8.306.231,30	10.281.042,92	10.407.889,52	36.399.998,06
SAN MARTIN	3.057.100,88	3.421.643,90	4.235.141,85	4.287.394,66	15.001.281,29
VERA	2.040.308,61	2.276.791,90	2.818.100,56	2.852.870,04	9.988.071,11
<b>TOTAL</b>	<b>126.733.220,14</b>	<b>142.212.679,43</b>	<b>176.023.831,44</b>	<b>178.195.598,33</b>	<b>623.165.329,34</b>

**Fuente:**

\* Impuestos de Transferencias Automáticas y no Automáticas: Módulo de Consultas de Municipalidades y Comunas - Sectorial de Informática - Mtro.de Economía

\* Financiamiento Educativo: Ministerio de Gobierno e Innovación Pública, anteriormente Ministerio de Gestión Pública.

## Comparativo Ejercicios 2021-2024 - Por Departamento - Al mes de ABRIL -

### Transferencias Totales

DEPARTAMENTOS	En pesos corrientes				Variac. Absoluta			Variac. Relativa		
	2021	2022	2023	2024	2024-2021	2024-2022	2024-2023	2024-2021	2024-2022	2024-2023
BELGRANO	392.910.174,89	668.068.043,03	1.165.927.286,93	3.752.289.160,79	3.359.378.985,90	3.084.221.117,76	2.586.361.873,86	855,00	461,66	221,83
CASEROS	533.534.778,72	920.965.867,52	1.583.265.770,48	5.153.170.763,30	4.619.635.984,58	4.232.204.895,78	3.569.904.992,82	865,85	459,54	225,48
CASTELLANOS	1.029.273.319,45	1.835.985.337,26	3.237.526.210,98	10.918.460.091,01	9.889.186.771,56	9.082.474.753,75	7.680.933.880,03	960,79	494,69	237,25
CONSTITUCION	531.014.644,70	883.954.575,23	1.554.442.157,16	5.180.642.604,45	4.649.627.959,75	4.296.688.029,22	3.626.200.447,29	875,61	486,08	233,28
GARAY	111.925.838,79	190.029.524,77	341.127.203,91	1.200.837.451,55	1.088.911.612,76	1.010.807.926,78	859.710.247,64	972,89	531,92	252,02
GENERAL LOPEZ	1.358.181.317,59	2.287.434.280,30	3.976.380.602,01	12.752.511.211,48	11.394.329.893,89	10.465.076.931,18	8.776.130.609,47	838,94	457,50	220,71
GENERAL OBLIGADO	847.838.279,00	1.423.093.652,99	2.572.815.593,14	8.898.122.374,27	8.050.284.095,27	7.475.028.721,28	6.325.306.781,13	949,51	525,27	245,85
IRIONDO	478.665.091,23	811.197.053,35	1.390.726.217,50	4.551.422.707,31	4.072.757.616,08	3.740.225.653,96	3.160.696.489,81	850,86	461,07	227,27
LA CAPITAL	2.716.514.755,71	4.578.895.352,61	8.193.001.805,86	27.800.439.597,09	25.083.924.841,38	23.221.544.244,48	19.607.437.791,23	923,39	507,14	239,32
LAS COLONIAS	707.362.175,51	1.214.081.084,82	2.152.263.141,67	7.308.014.117,22	6.600.651.941,71	6.093.933.032,40	5.155.750.975,55	933,14	501,94	239,55
9 DE JULIO	182.801.636,66	303.283.625,32	556.625.954,04	1.879.163.061,56	1.696.361.424,90	1.575.879.436,24	1.322.537.107,52	927,98	519,61	237,60
ROSARIO	7.080.219.340,51	11.633.391.054,38	21.007.623.375,50	71.651.887.451,95	64.571.668.111,44	60.018.496.397,57	50.644.264.076,45	912,00	515,92	241,08
SAN CRISTOBAL	521.928.209,28	879.551.170,43	1.579.858.288,62	5.338.642.538,70	4.816.714.329,42	4.459.091.368,27	3.758.784.250,08	922,87	506,97	237,92
SAN JAVIER	180.544.105,78	297.048.149,77	540.299.152,54	1.878.245.335,19	1.697.701.229,41	1.581.197.185,42	1.337.946.182,65	940,32	532,30	247,63
SAN JERONIMO	515.281.758,10	874.131.319,13	1.550.274.864,99	5.242.016.878,58	4.726.735.120,48	4.367.885.559,45	3.691.742.013,59	917,31	499,68	238,13
SAN JUSTO	262.613.466,09	434.227.033,53	772.464.306,57	2.621.572.420,28	2.358.958.954,19	2.187.345.386,75	1.849.108.113,71	898,26	503,73	239,38
SAN LORENZO	1.159.043.565,64	1.899.625.000,37	3.387.242.509,94	11.390.212.723,58	10.231.169.157,94	9.490.587.723,21	8.002.970.213,64	882,73	499,60	236,27
SAN MARTIN	499.117.357,85	850.645.922,29	1.504.784.475,00	5.021.413.972,62	4.522.296.614,77	4.170.768.050,33	3.516.629.497,62	906,06	490,31	233,70
VERA	266.126.917,32	439.481.618,23	802.604.746,40	2.757.506.865,19	2.491.379.947,87	2.318.025.246,96	1.954.902.118,79	936,16	527,45	243,57
<b>TOTAL</b>	<b>19.374.896.732,82</b>	<b>32.425.089.665,33</b>	<b>57.869.253.663,24</b>	<b>195.296.571.326,12</b>	<b>175.921.674.593,30</b>	<b>162.871.481.660,79</b>	<b>137.427.317.662,88</b>	<b>907,99</b>	<b>502,30</b>	<b>237,48</b>

**Fuente:**

\* Impuestos de Transferencias Automáticas y no Automáticas: Módulo de Consultas de Municipalidades y Comunas - Sectorial de Informática - Mrio.de Economía

\* Financiamiento Educativo: Ministerio de Gobierno e Innovación Pública, anteriormente Ministerio de Gestión Pública

## Transferencia de Impuesto Inmobiliario

DEPARTAMENTOS	En pesos corrientes				Variac. Absoluta			Variac. Relativa		
	2021	2022	2023	2024	2024-2021	2024-2022	2024-2023	2024-2021	2024-2022	2024-2023
BELGRANO	78.105.649,34	119.619.223,94	168.675.533,85	392.129.785,77	314.024.136,43	272.510.561,83	223.454.251,92	402,05	227,82	132,48
CASEROS	111.012.950,97	173.941.509,87	243.163.779,16	574.510.740,91	463.497.789,94	400.569.231,04	331.346.961,75	417,52	230,29	136,26
CASTELLANOS	129.327.810,77	206.819.600,30	300.671.476,57	725.121.881,80	595.794.071,03	518.302.281,50	424.450.405,23	460,69	250,61	141,17
CONSTITUCION	96.821.180,52	149.759.373,12	211.372.028,54	495.111.223,41	398.290.042,89	345.351.850,29	283.739.194,87	411,37	230,60	134,24
GARAY	9.536.086,93	14.469.092,38	21.125.913,10	51.830.604,82	42.294.517,89	37.361.512,44	30.704.691,72	443,52	258,22	145,34
GENERAL LOPEZ	373.493.089,71	566.554.444,26	820.118.257,25	1.937.463.128,19	1.563.970.038,48	1.370.908.683,93	1.117.344.870,94	418,74	241,97	136,24
GENERAL OBLIGADO	70.840.767,30	110.650.790,65	163.091.297,40	398.140.698,17	327.299.930,87	287.489.907,52	235.049.400,77	462,02	259,82	144,12
IRIONDO	105.155.578,23	157.342.320,83	220.473.427,03	519.898.707,37	414.743.129,14	362.556.386,54	299.425.280,34	394,41	230,43	135,81
LA CAPITAL	272.168.556,71	426.688.302,83	632.089.884,58	1.557.660.047,20	1.285.491.490,49	1.130.971.744,37	925.570.162,62	472,31	265,06	146,43
LAS COLONIAS	83.753.052,49	133.459.230,46	194.591.257,62	467.406.271,01	383.653.218,52	333.947.040,55	272.815.013,39	458,08	250,22	140,20
9 DE JULIO	21.953.445,94	35.315.939,96	52.513.782,27	120.225.089,65	98.271.643,71	84.909.149,69	67.711.307,38	447,64	240,43	128,94
ROSARIO	898.082.815,42	1.386.587.499,30	2.040.215.835,83	4.953.238.198,95	4.055.155.383,53	3.566.650.699,65	2.913.022.363,12	451,53	257,23	142,78
SAN CRISTOBAL	62.498.747,32	98.126.668,49	136.882.192,89	317.721.142,35	255.222.395,03	219.594.473,86	180.838.949,46	408,36	223,79	132,11
SAN JAVIER	13.060.293,50	19.744.538,63	27.953.722,79	68.116.716,15	55.056.422,65	48.372.177,52	40.162.993,36	421,56	244,99	143,68
SAN JERONIMO	58.638.361,30	90.970.451,67	128.444.352,46	302.377.626,95	243.739.265,65	211.407.175,28	173.933.274,49	415,67	232,39	135,42
SAN JUSTO	34.282.429,71	53.624.137,03	74.378.850,63	178.817.086,62	144.534.656,91	125.192.949,59	104.438.235,99	421,60	233,46	140,41
SAN LORENZO	167.007.988,76	250.292.338,04	367.398.647,52	888.608.965,85	721.600.977,09	638.316.627,81	521.210.318,33	432,08	255,03	141,87
SAN MARTIN	65.979.716,08	105.421.076,47	147.968.367,72	343.778.453,96	277.798.737,88	238.357.377,49	195.810.086,24	421,04	226,10	132,33
VERA	21.994.435,93	34.730.649,54	48.609.429,79	113.332.562,48	91.338.126,55	78.601.912,94	64.723.132,69	415,28	226,32	133,15
<b>T O T A L</b>	<b>2.673.712.956,93</b>	<b>4.134.117.187,77</b>	<b>5.999.738.037,00</b>	<b>14.405.488.931,61</b>	<b>11.731.775.974,68</b>	<b>10.271.371.743,84</b>	<b>8.405.750.894,61</b>	<b>438,78</b>	<b>248,45</b>	<b>140,10</b>

**Fuente:**

\* Impuestos de Transferencias Automáticas y no Automáticas: Módulo de Consultas de Municipalidades y Comunas - Sectorial de Informática - Mrio.de Economía

\* Financiamiento Educativo: Ministerio de Gobierno e Innovación Pública, anteriormente Ministerio de Gestión Pública



## Transferencia de Impuesto de Patente Única sobre Vehículos

DEPARTAMENTOS	En pesos corrientes				Variac. Absoluta			Variac. Relativa		
	2021	2022	2023	2024	2024-2021	2024-2022	2024-2023	2024-2021	2024-2022	2024-2023
BELGRANO	79.473.009,19	170.407.060,99	278.956.642,59	776.565.596,07	697.092.586,88	606.158.535,08	497.608.953,48	877,14	355,71	178,38
CASEROS	133.669.881,04	270.613.791,84	434.437.085,22	1.243.445.748,69	1.109.775.867,65	972.831.956,85	809.008.663,47	830,24	359,49	186,22
CASTELLANOS	220.575.475,95	455.608.170,27	744.151.055,77	2.178.729.357,50	1.958.153.881,55	1.723.121.187,23	1.434.578.301,73	887,75	378,20	192,78
CONSTITUCION	107.282.609,87	199.863.506,67	317.489.699,06	917.332.348,64	810.049.738,77	717.468.841,97	599.842.649,58	755,06	358,98	188,93
GARAY	13.250.955,69	27.226.715,97	40.449.377,69	116.333.842,01	103.082.886,32	89.107.126,04	75.884.464,32	777,93	327,28	187,60
GENERAL LOPEZ	268.039.461,28	536.847.863,83	906.561.382,56	2.570.575.946,57	2.302.536.485,29	2.033.728.082,74	1.664.014.564,01	859,03	378,83	183,55
GENERAL OBLIGADO	125.552.450,57	265.267.032,29	424.597.560,80	1.247.259.765,37	1.121.707.314,80	981.992.733,08	822.662.204,57	893,42	370,19	193,75
IRIONDO	95.793.128,79	196.345.576,24	309.709.503,80	929.406.429,16	833.613.300,37	733.060.852,92	619.696.925,36	870,22	373,35	200,09
LA CAPITAL	454.604.337,99	868.619.689,76	1.383.710.206,73	3.827.295.906,50	3.372.691.568,51	2.958.676.216,74	2.443.585.699,77	741,90	340,62	176,60
LAS COLONIAS	136.221.392,74	290.770.372,76	466.143.834,63	1.366.559.090,48	1.230.337.697,74	1.075.788.717,72	900.415.255,85	903,19	369,98	193,16
9 DE JULIO	24.936.357,12	47.722.200,23	85.050.644,26	221.865.570,07	196.929.212,95	174.143.369,84	136.814.925,81	789,73	364,91	160,86
ROSARIO	1.232.528.875,31	2.364.110.588,85	3.871.651.673,14	10.816.900.715,22	9.584.371.839,91	8.452.790.126,37	6.945.249.042,08	777,62	357,55	179,39
SAN CRISTOBAL	76.458.528,68	159.977.888,16	262.967.391,92	740.399.364,71	663.940.836,03	580.421.476,55	477.431.972,79	868,37	362,81	181,56
SAN JAVIER	17.258.930,46	35.684.984,76	56.274.216,70	157.122.262,44	139.863.331,98	121.437.277,68	100.848.045,74	810,38	340,30	179,21
SAN JERONIMO	88.344.264,35	174.458.089,60	283.695.611,28	792.652.750,08	704.308.485,73	618.194.660,48	508.957.138,80	797,23	354,35	179,40
SAN JUSTO	44.759.994,29	89.971.864,63	145.746.788,47	428.163.638,73	383.403.644,44	338.191.774,10	282.416.850,26	856,58	375,89	193,77
SAN LORENZO	205.100.870,55	386.175.563,71	632.895.742,23	1.740.502.438,66	1.535.401.568,11	1.354.326.874,95	1.107.606.696,43	748,61	350,70	175,01
SAN MARTIN	109.077.989,94	220.241.819,67	367.586.303,18	1.060.814.304,71	951.736.314,77	840.572.485,04	693.228.001,53	872,53	381,66	188,59
VERA	29.113.009,71	57.363.533,85	94.135.034,35	255.711.568,80	226.598.559,09	198.348.034,95	161.576.534,45	778,34	345,77	171,64
<b>T O T A L</b>	<b>3.462.041.523,52</b>	<b>6.817.276.314,08</b>	<b>11.106.209.754,38</b>	<b>31.387.636.644,41</b>	<b>27.925.595.120,89</b>	<b>24.570.360.330,33</b>	<b>20.281.426.890,03</b>	<b>806,62</b>	<b>360,41</b>	<b>182,61</b>

**Fuente:**

\* Impuestos de Transferencias Automáticas y no Automáticas: Módulo de Consultas de Municipalidades y Comunas - Sectorial de Informática - Mrio.de Economía

\* Financiamiento Educativo: Ministerio de Gobierno e Innovación Pública, anteriormente Ministerio de Gestión Pública

## Transferencia de Impuesto sobre los Ingresos Brutos

DEPARTAMENTOS	En pesos corrientes				Variac. Absoluta			Variac. Relativa		
	2021	2022	2023	2024	2024-2021	2024-2022	2024-2023	2024-2021	2024-2022	2024-2023
BELGRANO	81.702.246,85	136.453.298,53	263.316.034,09	942.881.414,30	861.179.167,45	806.428.115,77	679.565.380,21	1.054,05	590,99	258,08
CASEROS	99.599.154,59	170.636.105,65	330.738.759,52	1.204.226.042,66	1.104.626.888,07	1.033.589.937,01	873.487.283,14	1.109,07	605,73	264,10
CASTELLANOS	238.023.138,05	421.836.442,53	805.886.359,10	2.924.087.786,55	2.686.064.648,50	2.502.251.344,02	2.118.201.427,45	1.128,49	593,18	262,84
CONSTITUCION	113.182.651,64	191.869.168,47	375.802.442,21	1.365.212.672,92	1.252.030.021,28	1.173.343.504,45	989.410.230,71	1.106,20	611,53	263,28
GARAY	30.628.135,63	52.898.316,73	101.992.789,56	378.928.205,41	348.300.069,78	326.029.888,68	276.935.415,85	1.137,19	616,33	271,52
GENERAL LOPEZ	249.574.751,32	426.778.601,12	822.783.892,72	2.963.742.764,45	2.714.168.013,13	2.536.964.163,33	2.140.958.871,73	1.087,52	594,45	260,21
GENERAL OBLIGADO	226.221.495,63	378.627.423,55	728.127.566,72	2.649.721.015,35	2.423.499.519,72	2.271.093.591,80	1.921.593.448,63	1.071,29	599,82	263,91
IRIONDO	96.847.127,25	165.710.556,53	315.868.965,37	1.135.273.189,98	1.038.426.062,73	969.562.633,45	819.404.224,61	1.072,23	585,09	259,41
LA CAPITAL	691.552.400,02	1.190.897.971,89	2.269.614.293,85	8.200.027.512,54	7.508.475.112,52	7.009.129.540,65	5.930.413.218,69	1.085,74	588,56	261,30
LAS COLONIAS	168.758.466,56	284.129.421,84	545.697.835,12	1.989.160.661,92	1.820.402.195,36	1.705.031.240,08	1.443.462.826,80	1.078,70	600,09	264,52
9 DE JULIO	47.499.333,36	79.749.858,44	153.486.809,57	559.636.599,56	512.137.266,20	479.886.741,12	406.149.789,99	1.078,20	601,74	264,62
ROSARIO	1.718.198.309,23	2.854.494.921,97	5.544.848.316,23	20.460.620.989,71	18.742.422.680,48	17.606.126.067,74	14.915.772.673,48	1.090,82	616,79	269,00
SAN CRISTOBAL	134.233.197,06	224.570.004,16	432.681.092,09	1.559.550.074,15	1.425.316.877,09	1.334.980.069,99	1.126.868.982,06	1.061,82	594,46	260,44
SAN JAVIER	52.419.313,30	86.905.192,18	167.713.948,06	605.408.941,92	552.989.628,62	518.503.749,74	437.694.993,86	1.054,93	596,63	260,98
SAN JERONIMO	128.846.458,29	216.871.199,06	417.710.614,39	1.510.396.749,00	1.381.550.290,71	1.293.525.549,94	1.092.686.134,61	1.072,25	596,45	261,59
SAN JUSTO	61.277.412,71	104.648.167,92	202.229.683,70	728.958.922,65	667.681.509,94	624.310.754,73	526.729.238,95	1.089,60	596,58	260,46
SAN LORENZO	279.019.596,14	456.638.683,42	875.851.231,16	3.186.091.521,58	2.907.071.925,44	2.729.452.838,16	2.310.240.290,42	1.041,89	597,73	263,77
SAN MARTIN	112.739.685,81	188.955.145,25	362.493.832,48	1.312.468.943,89	1.199.729.258,08	1.123.513.798,64	949.975.111,41	1.064,16	594,59	262,07
VERA	75.344.280,43	125.948.221,65	242.481.522,28	873.328.357,28	797.984.076,85	747.380.135,63	630.846.835,00	1.059,12	593,40	260,16
<b>T O T A L</b>	<b>4.605.667.153,87</b>	<b>7.758.618.700,89</b>	<b>14.959.325.988,22</b>	<b>54.549.722.365,82</b>	<b>49.944.055.211,95</b>	<b>46.791.103.664,93</b>	<b>39.590.396.377,60</b>	<b>1.084,40</b>	<b>603,09</b>	<b>264,65</b>

**Fuente:**

\* Impuestos de Transferencias Automáticas y no Automáticas: Módulo de Consultas de Municipalidades y Comunas - Sectorial de Informática - Mrio.de Economía

\* Financiamiento Educativo: Ministerio de Gobierno e Innovación Pública, anteriormente Ministerio de Gestión Pública

## Transferencias de Impuestos del Régimen Federal

DEPARTAMENTOS	En pesos corrientes				Variac. Absoluta			Variac. Relativa		
	2021	2022	2023	2024	2024-2021	2024-2022	2024-2023	2024-2021	2024-2022	2024-2023
BELGRANO	138.364.761,19	222.936.764,32	436.752.271,36	1.561.620.528,17	1.423.255.766,98	1.338.683.763,85	1.124.868.256,81	1.028,63	600,48	257,55
CASEROS	169.118.155,88	278.784.475,50	548.611.147,11	1.994.465.136,63	1.825.346.980,75	1.715.680.661,13	1.445.853.989,52	1.079,33	615,41	263,55
CASTELLANOS	403.183.983,29	689.194.417,28	1.336.540.394,28	4.842.937.239,28	4.439.753.255,99	4.153.742.822,00	3.506.396.845,00	1.101,17	602,70	262,35
CONSTITUCION	191.872.663,01	313.474.954,78	623.433.252,71	2.261.094.664,76	2.069.222.001,75	1.947.619.709,98	1.637.661.412,05	1.078,44	621,30	262,68
GARAY	51.929.731,55	86.425.023,81	169.169.942,37	627.589.064,00	575.659.332,45	541.164.040,19	458.419.121,63	1.108,54	626,17	270,98
GENERAL LOPEZ	423.276.956,51	697.268.893,18	1.364.705.711,85	4.908.614.668,70	4.485.337.712,19 0,00	4.211.345.775,52	3.543.908.956,85	1.059,67	603,98	259,68
GENERAL OBLIGADO	383.874.596,40	618.599.723,12	1.207.670.276,10	4.388.525.077,19	4.004.650.480,79	3.769.925.354,07	3.180.854.801,09	1.043,22	609,43	263,39
IRIONDO	164.297.614,04	270.737.136,41	523.846.586,19	1.880.263.935,23	1.715.966.321,19	1.609.526.798,82	1.356.417.349,04	1.044,43	594,50	258,93
LA CAPITAL	1.173.789.401,25	1.945.683.565,98	3.763.988.696,17	13.581.062.369,65	12.407.272.968,40	11.635.378.803,67	9.817.073.673,48	1.057,03	598,01	260,82
LAS COLONIAS	286.174.271,84	464.209.327,51	905.079.616,79	3.294.490.777,24	3.008.316.505,40	2.830.281.449,73	2.389.411.160,45	1.051,22	609,70	264,00
9 DE JULIO	80.596.831,08	130.294.947,73	254.575.076,54	926.882.202,64	846.285.371,56	796.587.254,91	672.307.126,10	1.050,02	611,37	264,09
ROSARIO	2.915.428.287,67	4.663.660.523,91	9.197.712.760,45	33.887.321.641,59	30.971.893.353,92	29.223.661.117,68	24.689.608.881,14	1.062,34	626,62	268,43
SAN CRISTOBAL	227.587.194,75	366.901.428,03	717.658.979,79	2.582.960.458,77	2.355.373.264,02	2.216.059.030,74	1.865.301.478,98	1.034,93	603,99	259,91
SAN JAVIER	88.931.774,89	141.985.298,69	278.180.953,06	1.002.691.343,04	913.759.568,15	860.706.044,35	724.510.389,98	1.027,48	606,19	260,45
SAN JERONIMO	218.480.834,83	354.323.156,03	692.825.881,61	2.501.551.661,84	2.283.070.827,01	2.147.228.505,81	1.808.725.780,23	1.044,98	606,01	261,06
SAN JUSTO	104.064.132,82	170.973.689,96	335.436.079,60	1.207.317.485,10	1.103.253.352,28	1.036.343.795,14	871.881.405,50	1.060,17	606,14	259,92
SAN LORENZO	471.397.923,43	746.054.156,63	1.452.641.086,88	5.276.873.474,43	4.805.475.551,00	4.530.819.317,80	3.824.232.387,55	1.019,41	607,30	263,26
SAN MARTIN	191.189.532,38	308.714.037,20	601.214.656,15	2.173.739.363,54	1.982.549.831,16	1.865.025.326,34	1.572.524.707,39	1.036,96	604,13	261,56
VERA	127.911.186,71	205.773.618,66	402.184.309,05	1.446.425.255,52	1.318.514.068,81	1.240.651.636,86	1.044.240.946,47	1.030,80	602,92	259,64
<b>TOTAL</b>	<b>7.811.469.833,52</b>	<b>12.675.995.138,73</b>	<b>24.812.227.678,06</b>	<b>90.346.426.347,32</b>	<b>82.534.956.513,80</b>	<b>77.670.431.208,59</b>	<b>65.534.198.669,26</b>	<b>1.056,59</b>	<b>612,74</b>	<b>264,12</b>

**Fuente:**

\* Impuestos de Transferencias Automáticas y no Automáticas: Módulo de Consultas de Municipalidades y Comunas - Sectorial de Informática - Mrio.de Economía

\* Financiamiento Educativo: Ministerio de Gobierno e Innovación Pública, anteriormente Ministerio de Gestión Pública

## Financiamiento Educativo Art 2º Decreto 2072/20 y Decretos anteriores

DEPARTAMENTOS	En pesos corrientes				Variac. Absoluta			Variac. Relativa		
	2021	2022	2023	2024	2024-2021	2024-2022	2024-2023	2024-2021	2024-2022	2024-2023
BELGRANO	12.125.088,27	2.710.232,17	0,00	0,00	-12.125.088,27	-2.710.232,17	0,00	-100,00	-100,00	
CASEROS	16.287.489,00	3.719.488,75	0,00	0,00	-16.287.489,00	-3.719.488,75	0,00	-100,00	-100,00	
CASTELLANOS	29.012.965,52	13.175.881,90	0,00	0,00	-29.012.965,52	-13.175.881,90	0,00	-100,00	-100,00	
CONSTITUCION	17.497.688,92	3.987.862,45	0,00	0,00	-17.497.688,92	-3.987.862,45	0,00	-100,00	-100,00	
GARAY	5.401.324,00	1.176.128,07	0,00	0,00	-5.401.324,00	-1.176.128,07	0,00	-100,00	-100,00	
GENERAL LOPEZ	34.179.351,51	8.396.329,10	1.615.498,10	0,00	-34.179.351,51	-8.396.329,10	-1.615.498,10	-100,00	-100,00	-100,00
GENERAL OBLIGADO	30.099.833,76	7.163.268,19	892.871,39	0,00	-30.099.833,76	-7.163.268,19	-892.871,39	-100,00	-100,00	-100,00
IRIONDO	12.837.450,45	2.755.703,08	0,00	0,00	-12.837.450,45	-2.755.703,08	0,00	-100,00	-100,00	
LA CAPITAL	97.708.597,95	21.458.414,49	0,00	0,00	-97.708.597,95	-21.458.414,49	0,00	-100,00	-100,00	
LAS COLONIAS	25.953.402,92	5.671.628,64	0,00	0,00	-25.953.402,92	-5.671.628,64	0,00	-100,00	-100,00	
9 DE JULIO	5.983.490,21	1.362.448,02	1.076.457,74	0,00	-5.983.490,21	-1.362.448,02	-1.076.457,74	-100,00	-100,00	-100,00
ROSARIO	249.705.871,25	53.955.234,39	0,00	0,00	-249.705.871,25	-53.955.234,39	0,00	-100,00	-100,00	
SAN CRISTOBAL	15.980.894,86	4.163.656,77	0,00	0,00	-15.980.894,86	-4.163.656,77	0,00	-100,00	-100,00	
SAN JAVIER	6.852.435,96	2.499.250,00	0,00	0,00	-6.852.435,96	-2.499.250,00	0,00	-100,00	-100,00	
SAN JERONIMO	16.008.448,23	7.846.320,70	0,00	0,00	-16.008.448,23	-7.846.320,70	0,00	-100,00	-100,00	
SAN JUSTO	15.861.863,16	2.062.855,40	0,00	0,00	-15.861.863,16	-2.062.855,40	0,00	-100,00	-100,00	
SAN LORENZO	25.846.688,53	8.537.557,39	0,00	0,00	-25.846.688,53	-8.537.557,39	0,00	-100,00	-100,00	
SAN MARTIN	15.786.582,41	3.672.480,05	0,00	607.725,23	-15.178.857,18	-3.064.754,82	607.725,23	-96,15	-83,45	
VERA	8.854.747,00	2.145.286,15	0,00	0,00	-8.854.747,00	-2.145.286,15	0,00	-100,00	-100,00	
<b>T O T A L</b>	<b>641.984.213,91</b>	<b>156.460.025,71</b>	<b>3.584.827,23</b>	<b>607.725,23</b>	<b>-641.376.488,68</b>	<b>-155.852.300,48</b>	<b>-2.977.102,00</b>	<b>-100,00</b>	<b>-99,61</b>	<b>-83,05</b>

**Fuente:**

\* Impuestos de Transferencias Automáticas y no Automáticas: Módulo de Consultas de Municipalidades y Comunas - Sectorial de Informática - Mrio.de Economía

\* Financiamiento Educativo: Ministerio de Gobierno e Innovación Pública, anteriormente Ministerio de Gestión Pública

## Financiamiento Educativo art 2º Decreto 830/21

DEPARTAMENTOS	En pesos corrientes				Variac. Absoluta			Variac. Relativa		
	2021	2022	2023	2024	2024-2021	2024-2022	2024-2023	2024-2021	2024-2022	2024-2023
BELGRANO	0,00	11.275.884,00	0,00	0,00	0,00	-11.275.884,00	0,00	-100,00		
CASEROS	0,00	17.452.878,00	0,00	0,00	0,00	-17.452.878,00	0,00	-100,00		
CASTELLANOS	0,00	35.022.235,00	0,00	0,00	0,00	-35.022.235,00	0,00	-100,00		
CONSTITUCION	0,00	18.450.432,00	0,00	0,00	0,00	-18.450.432,00	0,00	-100,00		
GARAY	0,00	6.032.364,00	0,00	0,00	0,00	-6.032.364,00	0,00	-100,00		
GENERAL LOPEZ	0,00	37.034.643,00	0,00	0,00	0,00	-37.034.643,00	0,00	-100,00		
GENERAL OBLIGADO	0,00	29.842.626,00	0,00	0,00	0,00	-29.842.626,00	0,00	-100,00		
IRIONDO	0,00	12.655.272,00	0,00	0,00	0,00	-12.655.272,00	0,00	-100,00		
LA CAPITAL	0,00	84.968.496,00	0,00	0,00	0,00	-84.968.496,00	0,00	-100,00		
LAS COLONIAS	0,00	26.135.108,00	863.060,17	0,00	0,00	-26.135.108,00	-863.060,17	-100,00	-100,00	
9 DE JULIO	0,00	6.113.079,00	0,00	0,00	0,00	-6.113.079,00	0,00	-100,00		
ROSARIO	0,00	212.923.142,00	0,00	0,00	0,00	-212.923.142,00	0,00	-100,00		
SAN CRISTOBAL	0,00	18.134.574,00	0,00	1.172.482,44	1.172.482,44	-16.962.091,56	1.172.482,44	-93,53		
SAN JAVIER	0,00	7.254.942,00	0,00	0,00	0,00	-7.254.942,00	0,00	-100,00		
SAN JERONIMO	0,00	22.253.445,00	0,00	0,00	0,00	-22.253.445,00	0,00	-100,00		
SAN JUSTO	0,00	9.377.205,00	0,00	556.424,54	556.424,54	-8.820.780,46	556.424,54	-94,07		
SAN LORENZO	0,00	36.276.936,00	0,00	0,00	0,00	-36.276.936,00	0,00	-100,00		
SAN MARTIN	0,00	17.183.247,00	0,00	0,00	0,00	-17.183.247,00	0,00	-100,00		
VERA	0,00	9.214.359,00	0,00	0,00	0,00	-9.214.359,00	0,00	-100,00		
<b>T O T A L</b>	<b>0,00</b>	<b>617.600.867,00</b>	<b>863.060,17</b>	<b>1.728.906,98</b>	<b>1.728.906,98</b>	<b>-615.871.960,02</b>	<b>865.846,81</b>	<b>-99,72</b>	<b>100,32</b>	

**Fuente:**

\* Impuestos de Transferencias Automáticas y no Automáticas: Módulo de Consultas de Municipalidades y Comunas - Sectorial de Informática - Mrio.de Economía

\* Financiamiento Educativo: Ministerio de Gobierno e Innovación Pública, anteriormente Ministerio de Gestión Pública

## Financiamiento Educativo Art 2º Decreto 1155/22

DEPARTAMENTOS	En pesos corrientes				Variac. Absoluta			Variac. Relativa		
	2021	2022	2023	2024	2024-2021	2024-2022	2024-2023	2024-2021	2024-2022	2024-2023
BELGRANO	0,00	0,00	12.638.132,00	0,00	0,00	0,00	-12.638.132,00			-100,00
CASEROS	0,00	0,00	19.302.222,00	0,00	0,00	0,00	-19.302.222,00			-100,00
CASTELLANOS	0,00	0,00	33.134.220,00	0,00	0,00	0,00	-33.134.220,00			-100,00
CONSTITUCION	0,00	0,00	18.394.820,00	0,00	0,00	0,00	-18.394.820,00			-100,00
GARAY	0,00	0,00	6.224.060,00	0,00	0,00	0,00	-6.224.060,00			-100,00
GENERAL LOPEZ	0,00	0,00	43.129.258,00	6.286.600,88	6.286.600,88	6.286.600,88	-36.842.657,12			-85,42
GENERAL OBLIGADO	0,00	0,00	32.970.220,00	2.377.583,93	2.377.583,93	2.377.583,93	-30.592.636,07			-92,79
IRIONDO	0,00	0,00	14.105.236,00	0,00	0,00	0,00	-14.105.236,00			-100,00
LA CAPITAL	0,00	0,00	95.293.550,00	8.138.033,81	8.138.033,81	8.138.033,81	-87.155.516,19			-91,46
LAS COLONIAS	0,00	0,00	28.293.306,00	0,00	0,00	0,00	-28.293.306,00			-100,00
9 DE JULIO	0,00	0,00	6.663.624,00	0,00	0,00	0,00	-6.663.624,00			-100,00
ROSARIO	0,00	0,00	235.682.006,00	0,00	0,00	0,00	-235.682.006,00			-100,00
SAN CRISTOBAL	0,00	0,00	20.482.134,00	0,00	0,00	0,00	-20.482.134,00			-100,00
SAN JAVIER	0,00	0,00	6.616.772,00	0,00	0,00	0,00	-6.616.772,00			-100,00
SAN JERONIMO	0,00	0,00	18.729.106,00	0,00	0,00	0,00	-18.729.106,00			-100,00
SAN JUSTO	0,00	0,00	10.382.102,00	896.431,79	896.431,79	896.431,79	-9.485.670,21			-91,37
SAN LORENZO	0,00	0,00	39.841.394,00	0,00	0,00	0,00	-39.841.394,00			-100,00
SAN MARTIN	0,00	0,00	17.817.592,00	0,00	0,00	0,00	-17.817.592,00			-100,00
VERA	0,00	0,00	10.045.318,00	0,00	0,00	0,00	-10.045.318,00			-100,00
<b>T O T A L</b>	<b>0,00</b>	<b>0,00</b>	<b>669.745.072,00</b>	<b>17.698.650,41</b>	<b>17.698.650,41</b>	<b>17.698.650,41</b>	<b>-652.046.421,59</b>			<b>-97,36</b>

**Fuente:**

\* Impuestos de Transferencias Automáticas y no Automáticas: Módulo de Consultas de Municipalidades y Comunas - Sectorial de Informática - Mrio.de Economía

\* Financiamiento Educativo: Ministerio de Gobierno e Innovación Pública, anteriormente Ministerio de Gestión Pública

## Financiamiento Educativo Art 2º Decreto 1527/23

DEPARTAMENTOS	En pesos corrientes				Variac. Absoluta			Variac. Relativa		
	2021	2022	2023	2024	2024-2021	2024-2022	2024-2023	2024-2021	2024-2022	2024-2023
BELGRANO	0,00	0,00	0,00	68.301.545,00	68.301.545,00	68.301.545,00	68.301.545,00			
CASEROS	0,00	0,00	0,00	122.762.140,00	122.762.140,00	122.762.140,00	122.762.140,00			
CASTELLANOS	0,00	0,00	0,00	214.172.995,00	214.172.995,00	214.172.995,00	214.172.995,00			
CONSTITUCION	0,00	0,00	0,00	126.282.970,00	126.282.970,00	126.282.970,00	126.282.970,00			
GARAY	0,00	0,00	0,00	21.834.515,00	21.834.515,00	21.834.515,00	21.834.515,00			
GENERAL LOPEZ	0,00	0,00	0,00	331.931.430,00	331.931.430,00	331.931.430,00	331.931.430,00			
GENERAL OBLIGADO	0,00	0,00	0,00	181.824.815,00	181.824.815,00	181.824.815,00	181.824.815,00			
IRIONDO	0,00	0,00	0,00	73.597.875,00	73.597.875,00	73.597.875,00	73.597.875,00			
LA CAPITAL	0,00	0,00	0,00	532.530.465,00	532.530.465,00	532.530.465,00	532.530.465,00			
LAS COLONIAS	0,00	0,00	0,00	167.675.350,00	167.675.350,00	167.675.350,00	167.675.350,00			
9 DE JULIO	0,00	0,00	0,00	44.160.700,00	44.160.700,00	44.160.700,00	44.160.700,00			
ROSARIO	0,00	0,00	0,00	1.300.278.020,00	1.300.278.020,00	1.300.278.020,00	1.300.278.020,00			
SAN CRISTOBAL	0,00	0,00	0,00	119.003.675,00	119.003.675,00	119.003.675,00	119.003.675,00			
SAN JAVIER	0,00	0,00	0,00	37.983.140,00	37.983.140,00	37.983.140,00	37.983.140,00			
SAN JERONIMO	0,00	0,00	0,00	117.770.305,00	117.770.305,00	117.770.305,00	117.770.305,00			
SAN JUSTO	0,00	0,00	0,00	68.525.210,00	68.525.210,00	68.525.210,00	68.525.210,00			
SAN LORENZO	0,00	0,00	0,00	261.736.325,00	261.736.325,00	261.736.325,00	261.736.325,00			
SAN MARTIN	0,00	0,00	0,00	115.003.900,00	115.003.900,00	115.003.900,00	115.003.900,00			
VERA	0,00	0,00	0,00	58.721.050,00	58.721.050,00	58.721.050,00	58.721.050,00			
<b>TOTAL</b>	<b>0,00</b>	<b>0,00</b>	<b>0,00</b>	<b>3.964.096.425,00</b>	<b>3.964.096.425,00</b>	<b>3.964.096.425,00</b>	<b>3.964.096.425,00</b>			

**Fuente:**

\* Impuestos de Transferencias Automáticas y no Automáticas: Módulo de Consultas de Municipalidades y Comunas - Sectorial de Informática - Mrio.de Economía

\* Financiamiento Educativo: Ministerio de Gobierno e Innovación Pública, anteriormente Ministerio de Gestión Pública

## Financiamiento Educativo - Art.4º

DEPARTAMENTOS	En pesos corrientes				Variac. Absoluta			Variac. Relativa		
	2021	2022	2023	2024	2024-2021	2024-2022	2024-2023	2024-2021	2024-2022	2024-2023
BELGRANO	0,00	0,00	0,00	0,00	0,00	0,00	0,00			
CASEROS	0,00	0,00	0,00	0,00	0,00	0,00	0,00			
CASTELLANOS	0,00	0,00	0,00	0,00	0,00	0,00	0,00			
CONSTITUCION	0,00	0,00	0,00	0,00	0,00	0,00	0,00			
GARAY	0,00	0,00	0,00	0,00	0,00	0,00	0,00			
GENERAL LOPEZ	0,00	0,00	0,00	0,00	0,00	0,00	0,00			
GENERAL OBLIGADO	2.522.157,00	0,00	0,00	0,00	-2.522.157,00	0,00	0,00	-100,00		
IRIONDO	0,00	0,00	0,00	0,00	0,00	0,00	0,00			
LA CAPITAL	0,00	0,00	0,00	0,00	0,00	0,00	0,00			
LAS COLONIAS	0,00	0,00	0,00	0,00	0,00	0,00	0,00			
9 DE JULIO	0,00	0,00	0,00	0,00	0,00	0,00	0,00			
ROSARIO	0,00	0,00	0,00	0,00	0,00	0,00	0,00			
SAN CRISTOBAL	0,00	0,00	0,00	0,00	0,00	0,00	0,00			
SAN JAVIER	0,00	0,00	0,00	0,00	0,00	0,00	0,00			
SAN JERONIMO	0,00	0,00	0,00	0,00	0,00	0,00	0,00			
SAN JUSTO	0,00	0,00	0,00	0,00	0,00	0,00	0,00			
SAN LORENZO	0,00	0,00	0,00	0,00	0,00	0,00	0,00			
SAN MARTIN	0,00	0,00	0,00	0,00	0,00	0,00	0,00			
VERA	0,00	0,00	0,00	0,00	0,00	0,00	0,00			
<b>TOTAL</b>	<b>2.522.157,00</b>	<b>0,00</b>	<b>0,00</b>	<b>0,00</b>	<b>-2.522.157,00</b>	<b>0,00</b>	<b>0,00</b>	<b>-100,00</b>		

**Fuente:**

\* Impuestos de Transferencias Automáticas y no Automáticas: Módulo de Consultas de Municipalidades y Comunas - Sectorial de Informática - Mrio.de Economía

\* Financiamiento Educativo: Ministerio de Gobierno e Innovación Pública, anteriormente Ministerio de Gestión Pública



## Compensación Nación-Provincia Decreto N° 457/18

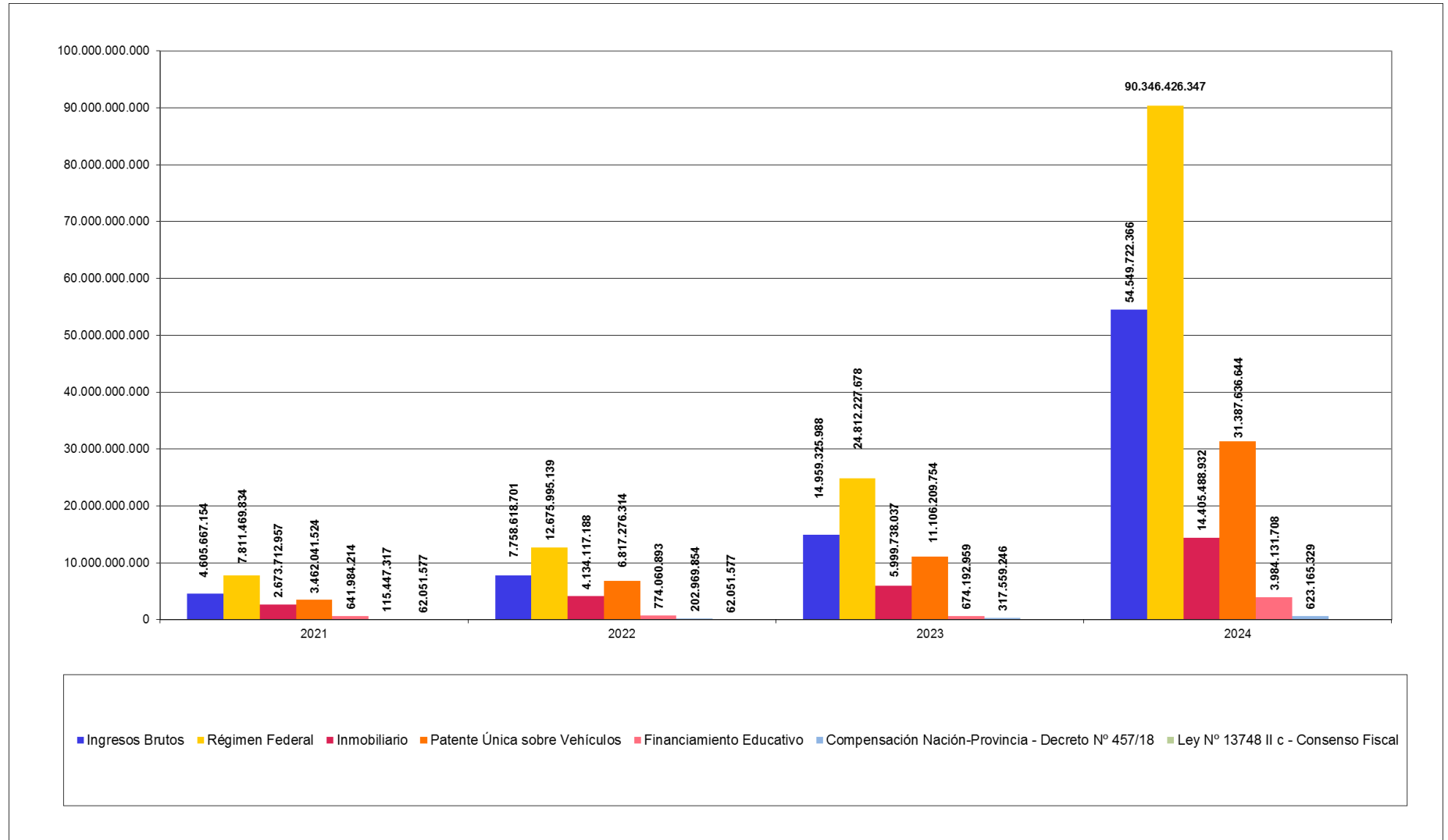
DEPARTAMENTOS	En pesos corrientes				Variac. Absoluta			Variac. Relativa		
	2021	2022	2023	2024	2024-2021	2024-2022	2024-2023	2024-2021	2024-2022	2024-2023
BELGRANO	2.038.655,89	3.574.258,20	5.588.673,04	10.790.291,48	8.751.635,59	7.216.033,28	5.201.618,44	429,28	201,89	93,07
CASEROS	2.505.260,20	4.452.911,15	7.012.777,47	13.760.954,41	11.255.694,21	9.308.043,26	6.748.176,94	449,28	209,03	96,23
CASTELLANOS	5.943.089,91	10.954.843,06	17.142.705,26	33.410.830,88	27.467.740,97	22.455.987,82	16.268.125,62	462,18	204,99	94,90
CONSTITUCION	2.832.954,94	5.014.754,10	7.949.914,64	15.608.724,72	12.775.769,78	10.593.970,62	7.658.810,08	450,97	211,26	96,34
GARAY	766.955,95	1.378.815,69	2.165.121,19	4.321.220,31	3.554.264,36	2.942.404,62	2.156.099,12	463,42	213,40	99,58
GENERAL LOPEZ	6.255.217,86	11.140.232,61	17.466.601,53	33.896.672,69	27.641.454,83	22.756.440,08	16.430.071,16	441,89	204,27	94,07
GENERAL OBLIGADO	5.679.124,50	9.914.617,55	15.465.800,73	30.273.419,26	24.594.294,76	20.358.801,71	14.807.618,53	433,06	205,34	95,74
IRIONDO	2.429.383,31	4.325.174,82	6.722.499,11	12.982.570,57	10.553.187,26	8.657.395,75	6.260.071,46	434,40	200,16	93,12
LA CAPITAL	17.374.263,03	31.054.394,50	48.305.174,53	93.725.262,39	76.350.999,36	62.670.867,89	45.420.087,86	439,45	201,81	94,03
LAS COLONIAS	4.227.927,20	7.433.596,49	11.594.231,34	22.721.966,57	18.494.039,37	15.288.370,08	11.127.735,23	437,43	205,67	95,98
9 DE JULIO	1.192.226,35	2.087.331,70	3.259.559,66	6.392.899,64	5.200.673,29	4.305.567,94	3.133.339,98	436,22	206,27	96,13
ROSARIO	43.126.110,91	74.829.576,20	117.512.783,85	233.527.886,48	190.401.775,57	158.698.310,28	116.015.102,63	441,50	212,08	98,73
SAN CRISTOBAL	3.361.139,65	5.880.893,74	9.186.497,93	17.835.341,28	14.474.201,63	11.954.447,54	8.648.843,35	430,63	203,28	94,15
SAN JAVIER	1.315.118,83	2.278.896,59	3.559.539,93	6.922.931,64	5.607.812,81	4.644.035,05	3.363.391,71	426,41	203,78	94,49
SAN JERONIMO	3.227.458,94	5.674.172,95	8.869.299,25	17.267.785,71	14.040.326,77	11.593.612,76	8.398.486,46	435,03	204,32	94,69
SAN JUSTO	1.542.050,52	2.732.162,55	4.290.802,17	8.337.220,85	6.795.170,33	5.605.058,30	4.046.418,68	440,66	205,15	94,30
SAN LORENZO	6.911.302,15	11.997.678,22	18.614.408,15	36.399.998,06	29.488.695,91	24.402.319,84	17.785.589,91	426,67	203,39	95,55
SAN MARTIN	2.824.923,59	4.946.898,57	7.703.723,47	15.001.281,29	12.176.357,70	10.054.382,72	7.297.557,82	431,03	203,25	94,73
VERA	1.894.153,46	3.298.645,58	5.149.132,93	9.988.071,11	8.093.917,65	6.689.425,53	4.838.938,18	427,31	202,79	93,98
<b>T O T A L</b>	<b>115.447.317,19</b>	<b>202.969.854,27</b>	<b>317.559.246,18</b>	<b>623.165.329,34</b>	<b>507.718.012,15</b>	<b>420.195.475,07</b>	<b>305.606.083,16</b>	<b>439,78</b>	<b>207,02</b>	<b>96,24</b>

**Fuente:**

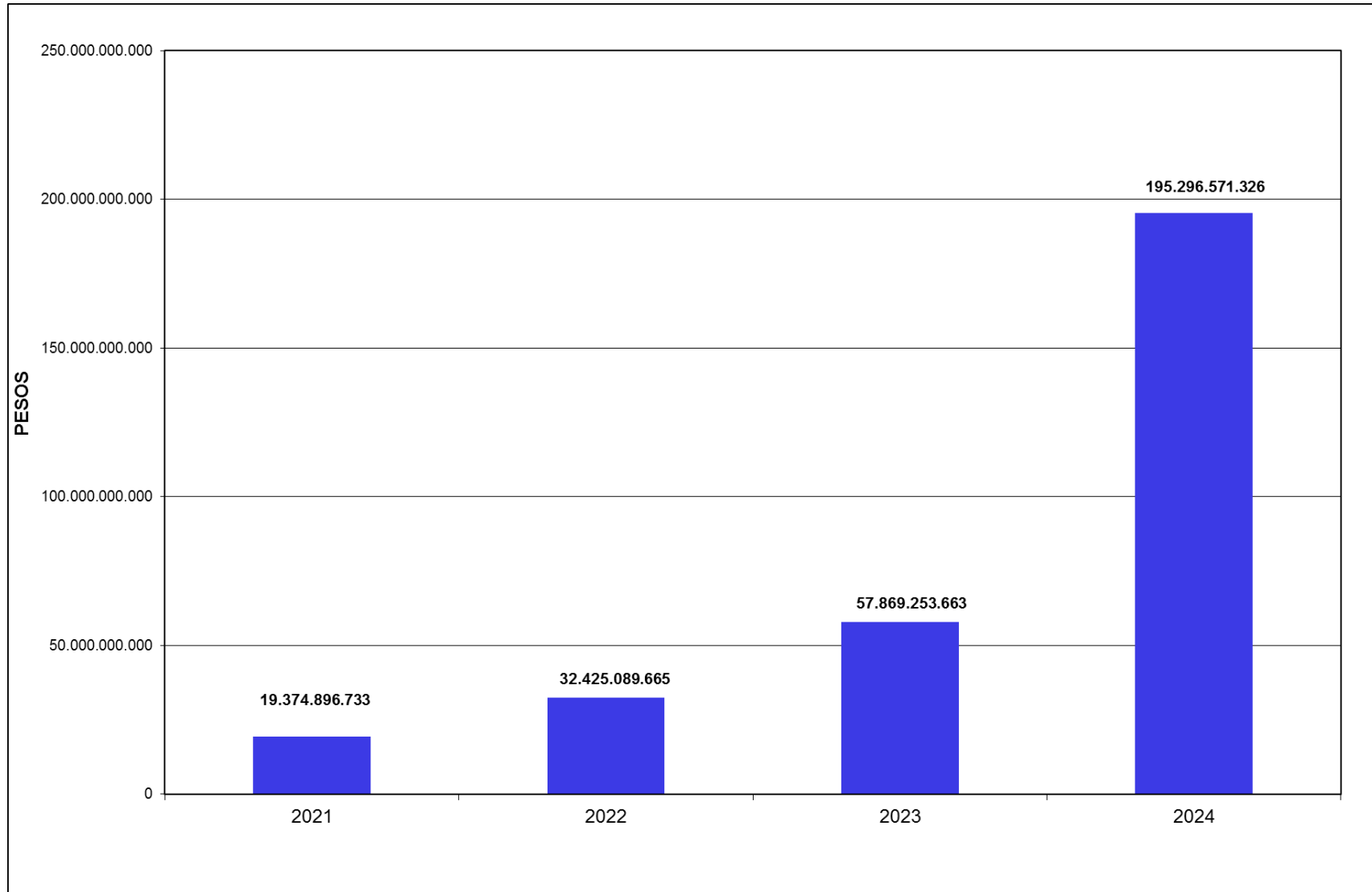
\* Impuestos de Transferencias Automáticas y no Automáticas: Módulo de Consultas de Municipalidades y Comunas - Sectorial de Informática - Mrio.de Economía

\* Financiamiento Educativo: Ministerio de Gobierno e Innovación Pública, anteriormente Ministerio de Gestión Pública

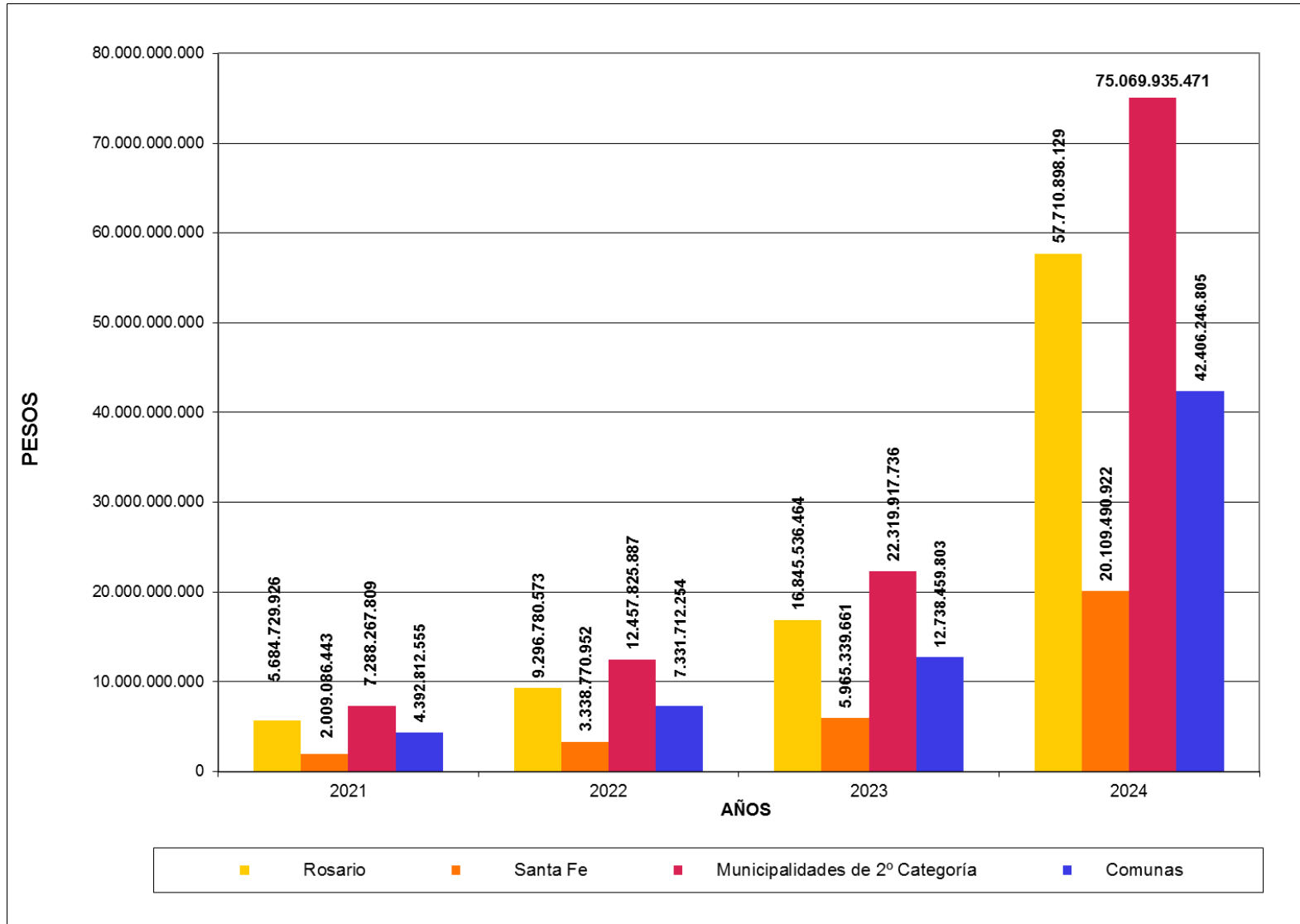
## Evolución de la coparticipación impositiva a los Municipios y Comunas- Acumulado al mes de Abril de cada año - en pesos



### Total coparticipado a los Municipios y Comunas – Acumulado al mes de Abril de cada año – en pesos



**Total coparticipado a los Municipios y Comunas por categoría –  
 Acumulado al mes de Abril de cada año – en pesos**



## NOTA METODOLÓGICA

El presente análisis expone las coparticipaciones por tributos nacionales y provinciales a los Municipios y Comunas de la Provincia con una periodicidad mensual, efectuando comparativos con iguales períodos de años anteriores.

Para llegar a conocer los valores nominales transferidos se hizo necesario considerar no sólo los importes transferidos automáticamente por el Nuevo Banco de Santa Fe S.A. (coparticipación directa), sino también los que se efectúan a través de la Contaduría General de la Provincia (coparticipación indirecta). La fuente de información deviene de la Administración Provincial de Impuestos, de la Contaduría General de la Provincia y del Ministerio de Gobierno e Innovación Pública, este último a partir de diciembre de 2023, en consecuencia de la aprobación por Decreto N° 2.842 de la nueva Ley Orgánica de Ministerios del Poder Ejecutivo N° 14224.

Pertencen al mismo grupo (coparticipación directa) los Impuestos al Patrimonio: Impuesto Inmobiliario y la Patente Única sobre Vehículos (anteriormente denominada Patente Única de Vehículos Automotores). Por su parte, los indirectos son los Impuestos sobre los Ingresos Brutos y los Federales.

### Consideraciones particulares:

- Desde el mes de junio de 2008 se incorporan aportes no reintegrables efectuados por la Provincia para compensar la afectación del Régimen Federal, dispuesta por Ley Nacional N° 26.075, para el financiamiento educativo. En noviembre 2015 se dicta el Decreto Provincial N° 3.975/15, estableciendo una asignación destinada a Municipios y Comunas en el marco del Art.19 de la Ley Nacional N° 27.008 y, a partir de enero del 2016 se muestran las asignaciones que se les transfieren a los Municipios y Comunas, según lo establece el Decreto antes mencionado.

Anualmente se dicta un Decreto que establece las remesas correspondientes a cada gobierno local. Estas transferencias se incorporan al informe cuando efectivamente son percibidas por los Municipios y Comunas. En aquellos casos donde existan transferencias residuales se seguirá el mismo criterio.

- A partir del mes de mayo del ejercicio 2009 se incorpora a las remesas, el Fondo Federal Solidario producto de la participación que le corresponde a la Provincia del fondo sojero. La transferencia del mismo, se realiza en forma quincenal, habiendo cumplimentado cada localidad con los requisitos solicitados para la misma, de acuerdo a los porcentajes adjudicados a cada una de ellas por la normativa vigente. La fuente de esta información es la Dirección General de Administración del Ministerio de Gobierno y Reforma del Estado. Para su acceso [ingrese aquí \\*](#)

- A través del Decreto N° 836/2018 se estableció el Programa de Asistencia Financiera a Provincias y Municipios, que tiene por objeto asistir financieramente a las provincias que hayan aprobado el Consenso Fiscal suscripto el 16 de noviembre de 2017. El 50 por ciento recibido por la provincia se destinará a sus Municipios y Comunas, aplicando el régimen de participación municipal para su distribución. La fuente de esta información es la Dirección General de Administración del Ministerio de Gestión Pública. Para su acceso [ingrese aquí\\*](#)

- A partir del mes de mayo de 2018 se incorpora lo transferido a los Municipios y Comunas correspondiente a la Compensación Nación-Provincia según lo establece el Decreto N° 457/18 en su Art.1.

En el informe del mes de diciembre de 2023, se incorpora al concepto antes mencionado, la transferencia que recibió la Provincia por los ajustes que la Nación tenía pendiente con las Provincias, de acuerdo lo dispuesto en el punto II.b del Consenso Fiscal 2017 y la Cláusula decimocuarta del Consenso Fiscal 2021 (aprobado por la Legislatura de la Provincia de Santa Fe, Ley N°14.212 y Decreto 2392 del 2023).

El monto transferido corresponde al período comprendido entre el cuarto trimestre 2019 y el cuarto trimestre 2022, según Acta Acuerdo suscripta por el gobierno Nacional y 18 Provincias el 29 de noviembre de 2023.

- A partir del mes de noviembre de 2019 y hasta enero de 2020 se coparticipa a los Municipios y Comunas los importes correspondientes a la Compensación Decreto Nacional N° 567/19 que deroga IVA a algunos productos de la canasta alimentaria hasta el 31 de diciembre de 2019 inclusive.

- Desde el informe correspondiente al mes de octubre 2021 se incorporan los importes transferidos en concepto de bonos (Consenso Fiscal 2017-Compensaciones a Provincias Punto II Inciso C). Dichas transferencias se incluyen a partir de su recepción, mes de diciembre 2018 hasta mayo del año 2022 inclusive, momento a partir del cual, con motivo del Acuerdo de Ejecución de Sentencia entre el Estado Nacional y la Provincia de Santa Fe (homologado por la Corte Suprema de Justicia de la Nación) se procede a cumplir con lo enunciado en la cláusula I-inciso P del mencionado Consenso, el cual establece: *“Acordar antes del 31 de marzo de 2018 el monto y la forma de pago de los juicios con sentencia firme de la Corte Suprema de Justicia de la Nación, anteriores a este Consenso, con las provincias que aprueben el Consenso – **concluido**-. Una vez celebrado ese acuerdo, esas jurisdicciones reintegrarán los títulos recibidos en el marco del punto II.c del Consenso y los montos ya cobrados por tal concepto - **Acuerdo de ejecución de sentencia entre el Estado Nacional y la Provincia de Santa Fe**-. Esos títulos y esos montos reintegrados serán redistribuidos entre el resto de las provincias titulares de bonos emitidos en el marco del punto II.c.”. (la negrita es nuestra).*

Los valores incluidos en las series, pertenecientes al último período que se publica, obedecen a cifras provisionales emanadas de las tres fuentes citadas, los cuales pueden tener ajustes durante o al cierre del ejercicio como consecuencia de conocerse las cifras definitivas de cada uno de los impuestos coparticipados. Las mismas son expresadas en pesos.

La información se presenta a través de dos esquemas:

El primero muestra las transferencias nominales del mes y de los períodos mensuales transcurridos del año en consideración y su comparativo con igual período de los tres ejercicios anteriores, desagregando por impuesto coparticipado la situación de las Municipalidades de primera categoría (Rosario y Santa Fe), las de segunda categoría y las Comunas, estos dos últimos agrupamientos por valores totales.

El segundo análisis presenta las transferencias nominales del mes y de los períodos mensuales transcurridos del año en consideración y su comparativo con igual período de los tres ejercicios anteriores, desagregando por impuesto la evolución departamental de las coparticipaciones nominales.

Se destaca que en las series mencionadas se producen los siguientes cambios:

- A partir del mes de enero de 2018 las Comunas de Florencia, San Guillermo, Suardi y Romang adquieren el rango de municipios de segunda categoría.
- A partir del mes de enero de 2020 las Comunas de Pueblo Esther – Departamento Rosario- y San Jerónimo Norte - Departamento Las Colonias – adquieren el rango de municipios de segunda categoría.
- A partir del mes de enero de 2020 se incorpora como Comuna a Hardy - departamento de General Obligado y Los Tábanos - departamento Vera.
- A partir del mes de enero de 2022 las Comunas de Sauce Viejo– Departamento La Capital- y San Vicente – Departamento Castellanos- adquieren el rango de municipios de segunda categoría.
- A partir del mes de enero de 2024 la Comuna de Monte Vera– Departamento La Capital- adquiere el rango de municipio de segunda categoría.
- En función a lo enunciado, en el comparativo por categorías con los ejercicios anteriores se presentarán heterogeneidades que deberán ser analizadas.