

PROVINCIA DE SANTA FE



**Ministerio de
Economía**

NOVIEMBRE 2022

EVOLUCION DE LA COPARTICIPACION A LOS MUNICIPIOS Y COMUNAS DE LA PROVINCIA

Secretaría de Finanzas e Ingresos Públicos
Secretaría de Hacienda
Compilación y redacción Dirección General de Ingresos Públicos

EVOLUCION MENSUAL DE LA COPARTICIPACION IMPOSITIVA Y COMPARATIVO CON AÑOS ANTERIORES

El presente análisis expone las coparticipaciones por tributos nacionales y provinciales a los Municipios y Comunas de la Provincia con una periodicidad mensual, efectuando comparativos con iguales periodos de años anteriores.

Para llegar a conocer los valores nominales transferidos se hizo necesario considerar no sólo los importes transferidos automáticamente por el Nuevo Banco de Santa Fe S.A. (coparticipación directa), sino también los que se efectúan a través de la Tesorería General de la Provincia (coparticipación indirecta). La fuente de información deviene de la Administración Provincial de Impuestos, de la Contaduría General de la Provincia y del Ministerio de Gobierno y Reforma del Estado, este último a partir de diciembre de 2019, Ministerio de Gestión Pública en consecuencia de la aprobación por Decreto N° 4.025 de la nueva Ley Orgánica de los Ministerios del Poder Ejecutivo N° 13.920.

Pertencen al mismo grupo (coparticipación directa) los Impuestos al Patrimonio: Impuesto Inmobiliario y la Patente Única sobre Vehículos (anteriormente denominada Patente Única de Vehículos Automotores). Por su parte, los indirectos son los Impuestos sobre los Ingresos Brutos y los Federales.

Consideraciones particulares:

- Desde el mes de junio de 2008 se incorporan aportes no reintegrables efectuados por la Provincia para compensar la afectación del Régimen Federal, dispuesta por Ley Nacional N° 26.075, para el financiamiento educativo. En noviembre 2015 se dicta el Decreto Provincial N° 3.975/15, estableciendo una asignación destinada a Municipios y Comunas en el marco del Art.19 de la Ley Nacional N° 27.008 y, a partir de enero del 2016 se muestran las asignaciones que se les transfieren a los Municipios y Comunas, según lo establece el Decreto antes mencionado.

Anualmente se dicta un Decreto que establece las remesas correspondientes a cada gobierno local. Estas transferencias se incorporan al informe cuando efectivamente son percibidas por los Municipios y Comunas. En aquellos casos donde existan transferencias residuales se seguirá el mismo criterio.

- A partir del mes de mayo del ejercicio 2009 se incorpora a las remesas, el Fondo Federal Solidario producto de la participación que le corresponde a la Provincia del fondo sojero. La transferencia del mismo, se realiza en forma quincenal, habiendo cumplimentado cada localidad con los requisitos solicitados para la misma, de acuerdo a los porcentajes adjudicados a cada una de ellas por la normativa vigente. La fuente de esta información es la Dirección General de Administración del Ministerio de Gobierno y Reforma del Estado. Para su acceso [ingrese aquí *](#)

A través del Decreto N° 836/2018 se estableció el Programa de Asistencia Financiera a Provincias y Municipios, que tiene por objeto asistir financieramente a las provincias que hayan aprobado el Consenso Fiscal suscripto el 16 de noviembre de 2017. El 50 por ciento recibido por la provincia se destinará a sus Municipios y Comunas, aplicando el régimen de participación municipal para su distribución. La fuente de esta información es la Dirección General de Administración del Ministerio de Gestión Pública. Para su acceso [ingrese aquí*](#)

- A partir del mes de mayo de 2018 se incorpora lo transferido a los Municipios y Comunas correspondiente a la Compensación Nación-Provincia según lo establece el Decreto N° 457/18 en su Art.1.

- A partir del mes de noviembre de 2019 y hasta enero de 2020 se coparticipa a los Municipios y Comunas los importes correspondientes a la Compensación Decreto Nacional N° 567/19 que deroga IVA a algunos productos de la canasta alimentaria hasta el 31 de diciembre de 2019 inclusive.

- Desde el informe correspondiente al mes de octubre 2021 se incorporan los importes transferidos en concepto de bonos (Consenso Fiscal 2017-Compensaciones a Provincias Punto II Inciso C). Dichas transferencias se incluyen a partir de su recepción, mes de diciembre 2018 hasta mayo del corriente año, momento a partir del cual, con motivo del Acuerdo de Ejecución de Sentencia entre el Estado Nacional y la Provincia de Santa Fe (homologado por la Corte Suprema de Justicia de la Nación) se procede a cumplir con lo enunciado en la cláusula I-inciso P del mencionado Consenso, el cual establece: ***“Acordar antes del 31 de marzo de 2018 el monto y la forma de pago de los juicios con sentencia firme de la Corte Suprema de Justicia de la Nación, anteriores a este Consenso, con las provincias que aprueben el Consenso – concluido-. Una vez celebrado ese acuerdo, esas jurisdicciones reintegrarán los títulos recibidos en el marco del punto II.c del Consenso y los montos ya cobrados por tal concepto - Acuerdo de ejecución de sentencia entre el Estado Nacional y la Provincia de Santa Fe-. Esos títulos y esos montos reintegrados serán redistribuidos entre el resto de las provincias titulares de bonos emitidos en el marco del punto II.c.”*** (la negrita es nuestra)

Los valores incluidos en las series, pertenecientes al último período que se publica, obedecen a cifras provisionales emanadas de las tres fuentes citadas, los cuales pueden tener ajustes durante o al cierre del ejercicio como consecuencia de conocerse las cifras definitivas de cada uno de los impuestos coparticipados. Las mismas son expresadas en pesos.

La información se presenta a través de dos esquemas:

El primero muestra las transferencias nominales del mes y de los períodos mensuales transcurridos del año en consideración y su comparativo con igual período de los tres ejercicios anteriores, desagregando por impuesto coparticipado la situación de las Municipalidades de primera categoría (Rosario y Santa Fe), las de segunda categoría y las Comunas, estos dos últimos agrupamientos por valores totales.

El segundo análisis presenta las transferencias nominales del mes y de los períodos mensuales transcurridos del año en consideración y su comparativo con igual período de los tres ejercicios anteriores, desagregando por impuesto la evolución departamental de las coparticipaciones nominales.

Se destaca que en las series mencionadas se producen los siguientes cambios:

- A partir del mes de enero de 2018 las Comunas de Florencia, San Guillermo, Suardi y Romang adquieren el rango de municipios de segunda categoría.
- A partir del mes de enero de 2020 las Comunas de Pueblo Esther – Departamento Rosario- y San Jerónimo Norte - Departamento Las Colonias – adquieren el rango de municipios de segunda categoría.
- A partir del mes de enero de 2020 se incorpora como Comuna a Hardy - departamento de General Obligado y Los Tábanos - departamento Vera.
- A partir del mes de enero de 2022 las Comunas de Sauce Viejo– Departamento La Capital- y San Vicente – Departamento Castellanos- adquieren el rango de municipios de segunda categoría.

En función a lo enunciado, en el comparativo por categorías con los ejercicios anteriores se presentarán heterogeneidades que deberán ser analizadas.

DIRECCIÓN GENERAL DE INGRESOS PÚBLICOS

PROVINCIA DE SANTA FE
 COPARTICIPACION MENSUAL A MUNICIPIOS Y COMUNAS
 Transferencias totales
 Año 2022

CATEGORIAS	ENERO	FEBRERO	MARZO	ABRIL	MAYO	JUNIO	JULIO	AGOSTO	SEPTIEMBRE	OCTUBRE	NOVIEMBRE	ACUMULADO
Municipalidades de 1ª Categoría	2.673.904.936,23	3.999.773.560,54	2.747.679.681,43	3.214.193.346,57	3.619.077.599,35	4.064.962.277,43	3.743.754.372,91	3.900.092.567,42	4.583.101.668,19	4.471.854.469,17	4.781.025.002,18	41.799.419.481,42
* Rosario	1.959.671.401,73	2.960.107.426,53	2.016.852.219,06	2.360.149.525,55	2.654.943.303,62	2.984.210.516,28	2.741.093.629,07	2.854.025.640,64	3.357.841.221,87	3.269.417.037,54	3.494.516.335,22	30.652.828.257,11
* Santa Fe	714.233.534,50	1.039.666.134,01	730.827.462,37	854.043.821,02	964.134.295,73	1.080.751.761,15	1.002.660.743,84	1.046.066.926,78	1.225.260.446,32	1.202.437.431,63	1.286.508.666,96	11.146.591.224,31
Municipalidades de 2ª Categoría	2.522.417.001,04	4.183.614.861,99	2.662.021.027,99	3.089.772.995,77	3.390.938.219,05	3.870.345.504,00	3.526.916.545,28	3.697.841.791,21	4.325.469.253,03	4.205.312.618,87	4.502.127.464,25	39.976.777.282,48
Comunas	1.404.508.159,96	2.616.437.729,14	1.551.404.579,09	1.759.361.785,58	1.952.122.589,18	2.158.433.737,31	2.015.340.870,87	2.094.611.462,00	2.470.480.263,63	2.380.961.115,60	2.492.973.343,90	22.896.635.636,26
TOTAL	6.600.830.097,23	10.799.826.151,67	6.961.105.288,51	8.063.328.127,92	8.962.138.407,58	10.093.741.518,74	9.286.011.789,06	9.692.545.820,63	11.379.051.184,85	11.058.128.203,64	11.776.125.810,33	104.672.832.400,16

Fuente: * Impuestos de Transferencias Automáticas y no Automáticas: Módulo de Consultas de Municipalidades y Comunas - Sectorial de Informática - Mrio de Economía
 * Financiamiento Educativo: Ministerio de Gobierno y Reforma del Estado, a partir de dic.2019 Ministerio de Gestión Pública.

DIRECCION GENERAL DE INGRESOS PÚBLICOS

PROVINCIA DE SANTA FE
 COPARTICIPACION MENSUAL A MUNICIPIOS Y COMUNAS
 Transferencia de Impuesto Inmobiliario
 Año 2022

CATEGORIAS	ENERO	FEBRERO	MARZO	ABRIL	MAYO	JUNIO	JULIO	AGOSTO	SEPTIEMBRE	OCTUBRE	NOVIEMBRE	ACUMULADO
Municipalidades de 1ª Categoría	73.082.044,75	765.377.431,26	248.443.093,15	283.163.718,54	277.300.081,88	316.721.690,51	222.667.549,71	300.394.102,86	221.817.110,89	266.718.303,71	136.321.761,95	3.112.006.889,21
* Rosario	56.901.076,48	592.471.026,74	192.545.750,97	219.356.372,98	214.835.295,27	245.756.718,50	172.792.403,31	233.040.597,72	172.086.373,48	206.908.484,68	105.796.088,55	2.412.490.188,68
* Santa Fe	16.180.968,27	172.906.404,52	55.897.342,18	63.807.345,56	62.464.786,61	70.964.972,01	49.875.146,40	67.353.505,14	49.730.737,41	59.809.819,03	30.525.673,40	699.516.700,53
Municipalidades de 2ª Categoría	74.085.701,33	778.368.604,00	252.743.109,95	288.192.908,86	282.056.471,72	325.738.444,66	228.918.995,47	309.284.649,38	228.245.566,76	274.250.534,30	140.383.198,59	3.182.268.185,02
Comunas	76.940.916,31	760.196.135,02	249.866.542,84	283.656.981,76	278.136.100,45	307.289.271,53	217.047.023,51	291.266.731,88	215.958.558,66	258.950.688,61	133.915.012,69	3.073.223.963,26
TOTAL	224.108.662,39	2.303.942.170,28	751.052.745,94	855.013.609,16	837.492.654,05	949.749.406,70	668.633.568,69	900.945.484,12	666.021.236,31	799.919.526,62	410.619.973,23	9.367.499.037,49

Fuente: * Impuestos de Transferencias Automáticas y no Automáticas: Módulo de Consultas de Municipalidades y Comunas - Sectorial de Informática - Mrio.de Economía
 * Financiamiento Educativo: Ministerio de Gobierno y Reforma del Estado, a partir de dic.2019 Ministerio de Gestión Pública.

DIRECCION GENERAL DE INGRESOS PÚBLICOS

PROVINCIA DE SANTA FE
 COPARTICIPACION MENSUAL A MUNICIPIOS Y COMUNAS
 Transferencia de Impuesto de Patente Única sobre Vehículos
 Año 2022

CATEGORIAS	ENERO	FEBRERO	MARZO	ABRIL	MAYO	JUNIO	JULIO	AGOSTO	SEPTIEMBRE	OCTUBRE	NOVIEMBRE	ACUMULADO
Municipalidades de 1ª Categoría	268.278.814,43	1.104.207.853,20	407.347.710,87	647.623.328,11	513.366.177,04	725.552.083,16	325.922.310,45	342.557.018,55	619.592.351,24	316.796.929,24	619.723.906,28	5.890.968.482,57
* Rosario	208.895.802,45	821.992.900,64	305.647.015,55	483.170.556,54	386.229.539,33	545.220.979,57	248.310.289,91	257.635.493,63	468.108.367,16	240.264.242,24	467.331.235,50	4.432.806.422,52
* Santa Fe	59.383.011,98	282.214.952,56	101.700.695,32	164.452.771,57	127.136.637,71	180.331.103,59	77.612.020,54	84.921.524,92	151.483.984,08	76.532.687,00	152.392.670,78	1.458.162.060,05
Municipalidades de 2ª Categoría	300.275.498,60	1.436.796.618,72	467.534.026,56	694.316.061,66	500.763.501,20	751.421.986,45	350.972.547,10	378.720.416,61	658.167.223,62	344.132.665,72	639.096.360,93	6.522.196.907,17
Comunas	143.044.344,44	796.284.766,47	233.561.580,38	318.005.710,64	224.026.810,39	347.771.758,49	165.437.735,45	182.331.790,72	306.830.722,69	162.767.560,83	322.940.034,40	3.203.002.814,90
TOTAL	711.598.657,47	3.337.289.238,39	1.108.443.317,81	1.659.945.100,41	1.238.156.488,63	1.824.745.828,10	842.332.593,00	903.609.225,88	1.584.590.297,55	823.697.155,79	1.581.760.301,61	15.616.168.204,64

Fuente: * Impuestos de Transferencias Automáticas y no Automáticas: Módulo de Consultas de Municipalidades y Comunas - Sectorial de Informática - Mrio.de Economía
 * Financiamiento Educativo: Ministerio de Gobierno y Reforma del Estado, a partir de dic.2019 Ministerio de Gestión Pública.

DIRECCION GENERAL DE INGRESOS PÚBLICOS

PROVINCIA DE SANTA FE
 COPARTICIPACION MENSUAL A MUNICIPIOS Y COMUNAS
 Transferencia de Impuesto sobre los Ingresos Brutos
 Año 2022

CATEGORIAS	ENERO	FEBRERO	MARZO	ABRIL	MAYO	JUNIO	JULIO	AGOSTO	SEPTIEMBRE	OCTUBRE	NOVIEMBRE	ACUMULADO
Municipalidades de 1ª Categoría	794.854.574,46	849.060.420,08	771.835.627,87	788.389.072,21	950.521.857,53	1.030.966.222,85	1.118.665.511,99	1.234.418.683,53	1.212.846.818,68	1.349.946.806,67	1.371.641.261,98	11.473.146.857,85
* Rosario	576.738.600,88	616.069.825,09	560.036.281,28	572.047.296,47	689.689.238,53	748.058.872,65	811.692.607,67	895.681.961,58	880.029.630,25	979.508.022,60	995.249.304,37	8.324.801.641,37
* Santa Fe	218.115.973,58	232.990.594,99	211.799.346,59	216.341.775,74	260.832.619,00	282.907.350,20	306.972.904,32	338.736.721,95	332.817.188,43	370.438.784,07	376.391.957,61	3.148.345.216,48
Municipalidades de 2ª Categoría	734.503.714,13	784.593.876,66	713.232.525,15	728.529.117,46	878.351.659,71	952.688.132,07	1.033.728.684,29	1.140.693.073,89	1.120.759.094,29	1.247.449.502,29	1.267.496.764,46	10.602.026.144,40
Comunas	395.331.067,81	422.291.036,79	383.882.300,67	392.115.367,60	472.754.177,85	512.764.209,65	556.382.570,64	613.953.887,81	603.224.845,48	671.413.274,31	682.203.288,60	5.706.316.027,21
TOTAL	1.924.689.356,40	2.055.945.333,53	1.868.950.453,69	1.909.033.557,27	2.301.627.695,09	2.496.418.564,57	2.708.776.766,92	2.989.065.645,23	2.936.830.758,45	3.268.809.583,27	3.321.341.315,04	27.781.489.029,46

Fuente: * Impuestos de Transferencias Automáticas y no Automáticas: Módulo de Consultas de Municipalidades y Comunas - Sectorial de Informática - Mrio.de Economía
 * Financiamiento Educativo: Ministerio de Gobierno y Reforma del Estado, a partir de dic.2019 Ministerio de Gestión Pública.

DIRECCION GENERAL DE INGRESOS PÚBLICOS

PROVINCIA DE SANTA FE
 COPARTICIPACION MENSUAL A MUNICIPIOS Y COMUNAS
 Transferencia de Impuestos del Régimen Federal
 Año 2022

CATEGORIAS	ENERO	FEBRERO	MARZO	ABRIL	MAYO	JUNIO	JULIO	AGOSTO	SEPTIEMBRE	OCTUBRE	NOVIEMBRE	ACUMULADO
Municipalidades de 1ª Categoría	1.372.473.126,32	1.252.406.186,18	1.218.765.722,92	1.391.263.491,09	1.696.977.791,60	1.969.400.457,31	1.898.190.860,08	1.994.549.465,24	2.109.867.748,76	2.380.723.861,14	2.487.865.656,37	19.772.484.367,01
* Rosario	995.852.896,93	908.733.515,10	884.324.328,47	1.009.486.999,27	1.231.310.265,65	1.428.977.451,66	1.377.308.473,72	1.447.225.322,61	1.530.899.126,11	1.727.429.636,55	1.805.170.661,24	14.346.718.677,31
* Santa Fe	376.620.229,39	343.672.671,08	334.441.394,45	381.776.491,82	465.667.525,95	540.423.005,65	520.882.386,36	547.324.142,63	578.968.622,65	653.294.224,59	682.694.995,13	5.425.765.689,70
Municipalidades de 2ª Categoría	1.268.265.467,97	1.157.314.840,68	1.126.228.594,31	1.285.629.138,10	1.568.131.493,17	1.819.869.944,66	1.754.067.072,86	1.843.109.465,93	1.949.671.987,19	2.199.962.828,95	2.298.969.677,65	18.271.220.511,47
Comunas	682.617.027,00	622.900.201,59	606.168.688,02	691.962.654,55	844.013.564,13	979.506.453,85	944.089.451,80	992.014.634,06	1.049.369.654,25	1.184.083.398,64	1.237.371.738,05	9.834.097.465,94
TOTAL	3.323.355.621,29	3.032.621.228,45	2.951.163.005,25	3.368.855.283,74	4.109.122.848,90	4.768.776.855,82	4.596.347.384,74	4.829.673.565,23	5.108.909.390,20	5.764.770.088,73	6.024.207.072,07	47.877.802.344,42

Fuente: * Impuestos de Transferencias Automáticas y no Automáticas: Módulo de Consultas de Municipalidades y Comunas - Sectorial de Informática - Mrio.de Economía
 * Financiamiento Educativo: Ministerio de Gobierno y Reforma del Estado, a partir de dic.2019 Ministerio de Gestión Pública.

DIRECCION GENERAL DE INGRESOS PÚBLICOS

PROVINCIA DE SANTA FE
COPARTICIPACION MENSUAL A MUNICIPIOS Y COMUNAS
Financiamiento Educativo Art 2° Decreto 2072/20 y Decreto 3918/18 (*)
Año 2022

CATEGORIAS	ENERO	FEBRERO	MARZO	ABRIL	MAYO	JUNIO	JULIO	AGOSTO	SEPTIEMBRE	OCTUBRE	NOVIEMBRE	ACUMULADO
Municipalidades de 1ª Categoría	59.521.612,08	0,00	0,00	0,00	0,00	0,00	0,00	0,00	0,00	0,00	0,00	59.521.612,08
* Rosario	43.718.769,92	0,00	0,00	0,00	0,00	0,00	0,00	0,00	0,00	0,00	0,00	43.718.769,92
* Santa Fe	15.802.842,16	0,00	0,00	0,00	0,00	0,00	0,00	0,00	0,00	0,00	0,00	15.802.842,16
Municipalidades de 2ª Categoría	51.401.398,89	0,00	6.988.804,58	0,00	0,00	0,00	0,00	0,00	0,00	0,00	0,00	58.390.203,47
Comunas	34.235.782,92	480.500,18	3.831.927,06	0,00	2.029.129,79	0,00	1.274.492,07	390.840,01	4.230.398,57	0,00	1.268.414,58	47.741.485,18
TOTAL	145.158.793,89	480.500,18	10.820.731,64	0,00	2.029.129,79	0,00	1.274.492,07	390.840,01	4.230.398,57	0,00	1.268.414,58	165.653.300,73

Fuente: * Impuestos de Transferencias Automáticas y no Automáticas: Módulo de Consultas de Municipalidades y Comunas - Sectorial de Informática - Mrio.de Economía

* Financiamiento Educativo: Ministerio de Gobierno y Reforma del Estado, a partir de dic.2019 Ministerio de Gestión Pública.

(*) Para el mes de Julio, se consideraron los importes percibidos por el Decreto 2072 del año 2020 y aquel transferido a la Comuna de Angeloni, Dpto San Justo, correspondientes a un pago atrasado del Decreto 3918 del año 2018

PROVINCIA DE SANTA FE
COPARTICIPACION MENSUAL A MUNICIPIOS Y COMUNAS
Financiamiento Educativo Art 2° Decreto 830/21
Año 2022

CATEGORIAS	ENERO	FEBRERO	MARZO	ABRIL	MAYO	JUNIO	JULIO	AGOSTO	SEPTIEMBRE	OCTUBRE	NOVIEMBRE	ACUMULADO
Municipalidades de 1ª Categoría	76.623.163,00	0,00	76.623.163,00	76.623.163,00	153.246.326,00	0,00	153.246.331,37	0,00	0,00	0,00	0,00	536.362.146,37
* Rosario	56.402.625,00	0,00	56.402.625,00	56.402.625,00	112.805.250,00	0,00	112.805.254,12	0,00	0,00	0,00	0,00	394.818.379,12
* Santa Fe	20.220.538,00	0,00	20.220.538,00	20.220.538,00	40.441.076,00	0,00	40.441.077,25	0,00	0,00	0,00	0,00	141.543.767,25
Municipalidades de 2ª Categoría	67.290.611,00	0,00	72.502.293,00	68.035.137,00	136.070.274,00	0,00	136.070.302,42	0,00	0,00	0,00	0,00	479.968.617,42
Comunas	57.949.599,00	0,00	61.826.404,00	60.127.334,00	117.403.084,00	0,00	118.644.786,83	641.228,86	6.181.772,78	0,00	2.141.634,50	424.915.843,97
TOTAL	201.863.373,00	0,00	210.951.860,00	204.785.634,00	406.719.684,00	0,00	407.961.420,62	641.228,86	6.181.772,78	0,00	2.141.634,50	1.441.246.607,76

Fuente: * Impuestos de Transferencias Automáticas y no Automáticas: Módulo de Consultas de Municipalidades y Comunas - Sectorial de Informática - Mrio.de Economía

* Financiamiento Educativo: Ministerio de Gobierno y Reforma del Estado, a partir de dic.2019 Ministerio de Gestión Pública.

DIRECCION GENERAL DE INGRESOS PÚBLICOS

PROVINCIA DE SANTA FE
COPARTICIPACION MENSUAL A MUNICIPIOS Y COMUNAS
Financiamiento Educativo Art 2° Decreto 1155/22

CATEGORIAS	ENERO	FEBRERO	MARZO	ABRIL	MAYO	JUNIO	JULIO	AGOSTO	SEPTIEMBRE	OCTUBRE	NOVIEMBRE	ACUMULADO
Municipalidades de 1ª Categoría	0,00	0,00	0,00	0,00	0,00	0,00	0,00	0,00	386.578.347,00	128.859.449,00	128.859.449,00	644.297.245,00
* Rosario	0,00	0,00	0,00	0,00	0,00	0,00	0,00	0,00	283.209.120,00	94.403.040,00	94.403.040,00	472.015.200,00
* Santa Fe	0,00	0,00	0,00	0,00	0,00	0,00	0,00	0,00	103.369.227,00	34.456.409,00	34.456.409,00	172.282.045,00
Municipalidades de 2ª Categoría	0,00	0,00	0,00	0,00	0,00	0,00	0,00	0,00	338.686.068,00	112.895.356,00	122.348.406,00	573.929.830,00
Comunas	0,00	0,00	0,00	0,00	0,00	0,00	0,00	0,00	268.570.110,00	89.417.610,00	94.923.295,00	452.911.015,00
TOTAL	0,00	0,00	0,00	0,00	0,00	0,00	0,00	0,00	993.834.525,00	331.172.415,00	346.131.150,00	1.671.138.090,00

Fuente: * Impuestos de Transferencias Automáticas y no Automáticas: Módulo de Consultas de Municipalidades y Comunas - Sectorial de Informática - Mrio.de Economía

* Financiamiento Educativo: Ministerio de Gobierno y Reforma del Estado, a partir de dic.2019 Ministerio de Gestión Pública.

DIRECCION GENERAL DE INGRESOS PÚBLICOS

PROVINCIA DE SANTA FE
COPARTICIPACION MENSUAL A MUNICIPIOS Y COMUNAS
Financiamiento Educativo - Art.4°
Año 2022

CATEGORIAS	ENERO	FEBRERO	MARZO	ABRIL	MAYO	JUNIO	JULIO	AGOSTO	SEPTIEMBRE	OCTUBRE	NOVIEMBRE	ACUMULADO
Municipalidades de 1ª Categoría	0,00	0,00	0,00	0,00	0,00	0,00	0,00	0,00	0,00	0,00	0,00	0,00
* Rosario	0,00	0,00	0,00	0,00	0,00	0,00	0,00	0,00	0,00	0,00	0,00	0,00
* Santa Fe	0,00	0,00	0,00	0,00	0,00	0,00	0,00	0,00	0,00	0,00	0,00	0,00
Municipalidades de 2ª Categoría	0,00	0,00	0,00	0,00	0,00	0,00	0,00	0,00	0,00	0,00	0,00	0,00
Comunas	0,00	0,00	0,00	0,00	0,00	0,00	0,00	0,00	0,00	0,00	0,00	0,00
TOTAL	0,00	0,00	0,00	0,00	0,00	0,00	0,00	0,00	0,00	0,00	0,00	0,00

Fuente: * Impuestos de Transferencias Automáticas y no Automáticas: Módulo de Consultas de Municipalidades y Comunas - Sectorial de Informática - Mrio.de Economía

* Financiamiento Educativo: Ministerio de Gobierno y Reforma del Estado, a partir de dic.2019 Ministerio de Gestión Pública.

DIRECCION GENERAL DE INGRESOS PÚBLICOS

PROVINCIA DE SANTA FE
 COPARTICIPACION MENSUAL A MUNICIPIOS Y COMUNAS
 Compensación Nación-Provincia Decreto N° 457/18
 Año 2022

CATEGORIAS	ENERO	FEBRERO	MARZO	ABRIL	MAYO	JUNIO	JULIO	AGOSTO	SEPTIEMBRE	OCTUBRE	NOVIEMBRE	ACUMULADO
Municipalidades de 1ª Categoría	22.665.115,45	22.315.184,08	18.257.877,88	20.724.087,88	21.258.879,56	22.321.823,60	25.061.809,31	28.173.297,24	32.399.291,62	28.809.119,41	36.612.966,60	278.599.452,63
* Rosario	16.513.147,51	16.191.676,40	13.247.735,23	15.037.192,73	15.425.232,28	16.196.493,90	18.184.600,34	20.442.265,10	23.508.604,87	20.903.611,47	26.566.005,56	202.216.565,39
* Santa Fe	6.151.967,94	6.123.507,68	5.010.142,65	5.686.895,15	5.833.647,28	6.125.329,70	6.877.208,97	7.731.032,14	8.890.686,75	7.905.507,94	10.046.961,04	76.382.887,24
Municipalidades de 2ª Categoría	20.674.548,11	20.620.860,92	16.871.613,43	19.150.571,68	19.644.758,24	20.626.996,16	23.158.943,14	26.034.185,40	29.939.313,17	26.621.731,61	33.833.056,62	257.176.578,48
Comunas	11.203.075,01	11.098.741,62	9.080.788,65	10.307.389,56	10.573.375,10	11.102.043,79	12.464.810,57	14.012.348,66	16.114.201,20	14.328.583,21	18.209.926,08	138.495.283,45
TOTAL	54.542.738,57	54.034.786,62	44.210.279,96	50.182.049,12	51.477.012,90	54.050.863,55	60.685.563,02	68.219.831,30	78.452.805,99	69.759.434,23	88.655.949,30	674.271.314,56

Fuente: * Impuestos de Transferencias Automáticas y no Automáticas: Módulo de Consultas de Municipalidades y Comunas - Sectorial de Informática - Mrio.de Economía
 * Financiamiento Educativo: Ministerio de Gobierno y Reforma del Estado, a partir de dic.2019 Ministerio de Gestión Pública.

DIRECCION GENERAL DE INGRESOS PÚBLICOS

PROVINCIA DE SANTA FE
 COPARTICIPACION MENSUAL A MUNICIPIOS Y COMUNAS
 Ley 13748 II c - Consenso Fiscal
 Año 2022

CATEGORIAS	ENERO	FEBRERO	MARZO	ABRIL	MAYO	JUNIO	JULIO	AGOSTO	SEPTIEMBRE	OCTUBRE	NOVIEMBRE	ACUMULADO
Municipalidades de 1ª Categoría	6.406.485,74	6.406.485,74	6.406.485,74	6.406.485,74	6.406.485,74	0,00	0,00	0,00	0,00	0,00	0,00	32.032.428,70
* Rosario	4.648.482,56	4.648.482,56	4.648.482,56	4.648.482,56	4.648.482,56	0,00	0,00	0,00	0,00	0,00	0,00	23.242.412,80
* Santa Fe	1.758.003,18	1.758.003,18	1.758.003,18	1.758.003,18	1.758.003,18	0,00	0,00	0,00	0,00	0,00	0,00	8.790.015,90
Municipalidades de 2ª Categoría	5.920.061,01	5.920.061,01	5.920.061,01	5.920.061,01	5.920.061,01	0,00	0,00	0,00	0,00	0,00	0,00	29.600.305,05
Comunas	3.186.347,47	3.186.347,47	3.186.347,47	3.186.347,47	3.186.347,47	0,00	0,00	0,00	0,00	0,00	0,00	15.931.737,35
TOTAL	15.512.894,22	15.512.894,22	15.512.894,22	15.512.894,22	15.512.894,22	0,00	0,00	0,00	0,00	0,00	0,00	77.564.471,10

Fuente: * Impuestos de Transferencias Automáticas y no Automáticas: Módulo de Consultas de Municipalidades y Comunas - Sectorial de Informática - Mrio.de Economía
 * Financiamiento Educativo: Ministerio de Gobierno y Reforma del Estado.

DIRECCION GENERAL DE INGRESOS PÚBLICOS

PROVINCIA DE SANTA FE
 COPARTICIPACION MENSUAL A MUNICIPIOS Y COMUNAS
 Transferencias Totales
 Año 2022

DEPARTAMENTOS	ENERO	FEBRERO	MARZO	ABRIL	MAYO	JUNIO	JULIO	AGOSTO	SETIEMBRE	OCTUBRE	NOVIEMBRE	ACUMULADO
BELGRANO	123.223.178,53	249.135.808,74	138.936.738,04	156.772.317,72	170.028.775,81	190.213.845,24	173.051.670,59	184.223.315,64	213.589.264,18	206.454.286,10	214.044.882,81	2.019.674.083,40
CASEROS	161.256.958,21	352.469.799,95	189.512.228,52	217.726.880,84	232.654.611,09	260.851.385,52	227.207.587,46	240.526.878,10	287.440.488,35	271.279.553,29	286.052.960,71	2.726.979.332,04
CASTELLANOS	354.390.850,95	639.956.457,09	386.134.061,19	455.503.968,03	482.278.759,51	562.506.347,27	503.954.269,58	524.311.163,16	629.137.217,51	593.839.335,93	656.218.720,45	5.788.231.150,67
CONSTITUCION	170.247.866,73	315.034.092,06	186.234.352,18	212.438.264,26	231.786.961,73	261.980.481,10	240.670.334,35	252.826.531,04	293.950.588,69	283.296.603,44	300.238.385,67	2.748.704.461,25
GARAY	43.105.285,32	56.076.503,19	43.238.543,98	47.609.192,28	57.167.781,00	60.153.179,92	59.767.489,63	60.622.031,68	72.714.360,93	71.669.959,99	74.375.631,52	646.499.959,44
GENERAL LOPEZ	398.254.435,91	882.277.825,51	469.244.365,55	537.657.653,33	582.880.943,92	662.510.271,34	586.401.846,72	622.992.969,07	717.727.633,28	690.744.787,23	712.577.700,71	6.863.270.432,57
GENERAL OBLIGADO	306.172.096,50	455.033.075,14	311.089.021,52	350.799.459,83	399.586.529,22	446.035.150,05	427.968.939,43	439.163.804,48	522.117.938,39	513.803.486,41	541.114.672,60	4.712.884.173,57
IRIONDO	151.106.009,13	299.820.772,32	165.840.581,69	194.429.690,21	209.102.661,04	238.129.936,97	212.014.157,20	224.390.283,78	257.800.521,90	252.110.484,20	263.571.661,60	2.468.316.760,04
LA CAPITAL	975.642.197,94	1.435.527.926,13	999.543.219,66	1.168.182.008,88	1.314.101.611,68	1.478.845.817,16	1.370.726.057,96	1.425.764.889,97	1.671.896.194,84	1.641.521.235,05	1.753.438.111,07	15.235.189.270,34
LAS COLONIAS	241.456.272,62	421.081.757,22	253.160.774,62	298.382.280,36	319.781.517,28	364.850.678,61	337.089.934,41	351.960.520,39	423.843.982,58	400.507.876,67	433.642.411,65	3.845.758.006,41
9 DE JULIO	64.208.209,51	95.817.300,21	67.780.279,59	75.477.836,01	85.928.518,14	96.462.122,23	91.778.698,58	95.830.231,27	109.562.184,40	110.951.600,79	113.980.911,05	1.007.777.891,78
ROSARIO	2.435.136.475,30	3.733.773.404,33	2.522.687.340,98	2.941.793.833,77	3.309.057.428,53	3.715.884.930,21	3.402.737.607,65	3.555.984.523,35	4.171.268.671,24	4.054.920.942,33	4.351.355.498,42	38.194.600.656,11
SAN CRISTOBAL	186.261.124,16	287.671.123,82	190.684.253,22	214.934.669,23	245.157.553,39	271.131.315,07	258.288.025,11	270.112.316,70	313.278.648,19	308.672.069,33	324.285.243,60	2.870.476.341,82
SAN JAVIER	68.450.868,94	87.345.489,22	67.217.309,34	74.034.482,27	87.796.720,49	95.097.605,88	94.636.255,44	98.101.305,94	112.314.238,24	113.262.998,72	117.584.432,11	1.015.841.706,59
SAN JERONIMO	180.520.024,07	284.837.339,10	192.938.749,31	215.835.206,65	238.277.379,12	268.511.905,81	253.637.654,24	262.260.394,59	307.714.449,71	301.028.323,89	319.438.518,97	2.824.999.945,46
SAN JUSTO	87.437.121,03	142.880.503,65	94.641.880,38	109.267.528,47	119.800.366,74	134.000.368,36	124.950.865,94	129.947.454,92	153.554.940,41	148.072.312,01	156.692.456,52	1.401.245.798,43
SAN LORENZO	393.984.082,85	622.100.408,68	409.382.550,13	474.157.958,71	529.511.686,92	593.630.509,82	551.065.125,09	574.791.317,20	669.795.495,57	657.559.993,15	692.030.248,39	6.168.009.376,51
SAN MARTIN	162.300.428,90	309.189.063,05	173.296.482,55	205.859.947,79	217.366.694,89	250.564.703,17	229.503.690,42	235.286.156,57	285.826.936,20	272.060.063,88	291.533.067,43	2.632.787.234,85
VERA	97.676.610,63	129.797.502,26	99.542.556,06	112.464.949,28	129.871.907,08	142.380.965,01	140.561.579,26	143.449.732,78	165.517.430,24	166.372.291,23	173.950.295,05	1.501.585.818,88
T O T A L	6.600.830.097,23	10.799.826.151,67	6.961.105.288,51	8.063.328.127,92	8.962.138.407,58	10.093.741.518,74	9.286.011.789,06	9.692.545.820,63	11.379.051.184,85	11.058.128.203,64	11.776.125.810,33	104.672.832.400,16

Fuente: * Impuestos de Transferencias Automáticas y no Automáticas: Módulo de Consultas de Municipalidades y Comunas - Sectorial de Informática - Mtrio.de Economía
 * Financiamiento Educativo: Ministerio de Gobierno y Reforma del Estado, a partir de dic.2019 Minterio de Gestión Pública.

DIRECCION GENERAL DE INGRESOS PÚBLICOS

PROVINCIA DE SANTA FE
 COPARTICIPACION MENSUAL A MUNICIPIOS Y COMUNAS
 Transferencia de Impuesto Inmobiliario
 Año 2022

DEPARTAMENTOS	ENERO	FEBRERO	MARZO	ABRIL	MAYO	JUNIO	JULIO	AGOSTO	SETIEMBRE	OCTUBRE	NOVIEMBRE	ACUMULADO
BELGRANO	6.612.188,34	66.470.250,53	21.869.718,74	24.667.066,33	24.255.311,10	26.714.127,61	18.738.918,00	25.290.737,27	18.717.606,68	22.495.400,24	11.532.626,20	267.363.951,04
CASEROS	9.458.481,43	96.803.742,63	31.608.520,05	36.070.765,76	35.265.898,19	38.524.253,49	27.162.933,14	36.565.589,51	27.084.877,30	32.505.098,18	16.767.922,32	387.818.082,00
CASTELLANOS	10.699.418,62	115.926.795,73	37.402.452,93	42.790.933,02	41.929.186,06	47.567.370,37	33.181.518,51	44.904.255,14	33.107.697,71	39.842.387,38	20.228.592,73	467.580.608,20
CONSTITUCION	8.164.297,84	83.205.088,82	27.305.364,66	31.084.621,80	30.426.548,84	33.535.639,13	23.716.117,04	31.867.467,16	23.649.298,55	28.326.842,17	14.658.192,57	335.939.478,58
GARAY	775.041,83	8.111.863,96	2.603.933,61	2.978.252,98	2.916.119,49	3.321.895,07	2.328.538,40	3.152.221,44	2.324.420,28	2.800.395,87	1.422.865,66	32.735.548,59
GENERAL LOPEZ	31.938.982,55	314.128.605,37	103.380.849,17	117.106.007,17	114.940.712,74	130.546.360,80	92.348.549,38	124.079.648,90	91.743.526,04	109.888.402,81	57.042.899,98	1.287.144.544,91
GENERAL OBLIGADO	5.596.974,12	62.205.981,67	19.984.162,29	22.863.672,57	22.404.074,49	25.640.123,02	17.989.020,86	24.336.534,55	17.934.026,99	21.604.016,04	10.955.651,01	251.514.237,61
IRIONDO	8.930.133,20	87.097.332,17	28.659.481,07	32.655.374,39	32.031.772,36	35.096.473,33	24.846.925,17	33.332.840,98	24.780.468,50	29.632.057,20	15.415.392,27	352.478.250,64
LA CAPITAL	22.417.851,92	238.812.245,94	77.288.691,45	88.169.513,52	86.330.152,99	99.705.461,75	70.074.760,59	94.622.255,75	69.867.347,09	84.031.324,29	42.900.123,09	974.219.728,38
LAS COLONIAS	7.012.529,45	74.759.550,15	24.162.198,55	27.524.952,31	26.939.786,22	30.658.278,98	21.475.909,21	29.035.058,06	21.419.041,58	25.791.670,61	13.105.523,73	301.884.498,85
9 DE JULIO	1.747.893,80	19.906.331,71	6.361.621,49	7.300.092,96	7.145.860,79	8.235.746,72	5.774.626,94	7.823.666,37	5.765.112,79	6.949.166,28	3.522.670,71	80.532.790,56
ROSARIO	74.709.749,83	773.246.347,92	251.878.349,34	286.753.052,21	280.794.193,20	322.554.541,47	226.843.858,36	305.794.306,01	225.941.650,64	271.571.872,93	139.021.593,90	3.159.109.515,81
SAN CRISTOBAL	6.254.505,16	53.886.498,75	17.793.112,30	20.192.552,28	19.833.022,58	21.936.530,66	15.599.547,66	20.805.713,17	15.535.707,50	18.526.463,98	9.779.064,39	220.142.718,43
SAN JAVIER	1.001.055,67	11.101.649,44	3.561.054,03	4.080.779,49	3.985.352,78	4.389.810,94	3.079.110,54	4.162.351,19	3.066.960,52	3.714.137,97	1.879.382,02	44.021.644,59
SAN JERONIMO	4.846.098,01	50.775.275,84	16.522.573,19	18.826.504,63	18.389.137,29	20.276.824,38	14.257.722,51	19.237.526,89	14.222.066,99	17.085.518,65	8.749.030,89	203.188.279,27
SAN JUSTO	2.935.534,80	29.917.868,89	9.741.785,00	11.028.948,34	10.775.944,54	11.737.595,07	8.249.671,21	11.139.698,62	8.234.149,34	9.894.813,23	5.062.901,37	118.718.910,41
SAN LORENZO	13.640.468,44	139.247.834,05	45.542.371,89	51.861.663,66	50.740.172,06	58.301.732,23	41.137.584,39	55.355.767,65	40.868.055,91	49.087.404,62	25.195.377,60	570.978.432,50
SAN MARTIN	5.533.328,28	58.926.374,03	19.096.006,50	21.865.367,66	21.332.626,92	23.334.872,49	16.396.571,28	22.148.096,49	16.360.372,27	19.681.121,76	10.047.884,41	234.722.622,09
VERA	1.834.129,10	19.412.532,68	6.290.499,68	7.193.488,08	7.056.781,41	7.671.769,19	5.431.685,50	7.291.748,97	5.398.849,63	6.491.432,41	3.332.278,38	77.405.195,03
T O T A L	224.108.662,39	2.303.942.170,28	751.052.745,94	855.013.609,16	837.492.654,05	949.749.406,70	668.633.568,69	900.945.484,12	666.021.236,31	799.919.526,62	410.619.973,23	9.367.499.037,49

Fuente: * Impuestos de Transferencias Automáticas y no Automáticas: Módulo de Consultas de Municipalidades y Comunas - Sectorial de Informática - Mtrio.de Economía
 * Financiamiento Educativo: Ministerio de Gobierno y Reforma del Estado, a partir de dic.2019 Minterio de Gestión Pública.

DIRECCION GENERAL DE INGRESOS PÚBLICOS

PROVINCIA DE SANTA FE
 COPARTICIPACION MENSUAL A MUNICIPIOS Y COMUNAS
 Transferencia de Impuesto de Patente Única sobre Vehículos
 Año 2022

DEPARTAMENTOS	ENERO	FEBRERO	MARZO	ABRIL	MAYO	JUNIO	JULIO	AGOSTO	SETIEMBRE	OCTUBRE	NOVIEMBRE	ACUMULADO
BELGRANO	16.606.437,82	91.948.159,93	27.485.150,04	34.367.313,20	24.330.123,95	34.773.801,76	17.250.645,22	20.222.117,42	33.031.690,13	17.536.495,25	30.270.833,77	347.822.768,49
CASEROS	25.310.849,68	142.223.115,94	44.763.329,38	58.316.496,84	43.287.843,40	61.354.189,49	26.412.406,53	30.502.580,57	52.726.059,93	28.912.663,13	52.146.493,09	565.956.027,98
CASTELLANOS	38.911.768,93	243.582.761,54	61.804.092,82	111.309.546,98	67.053.858,55	116.991.232,14	49.627.960,15	50.592.595,44	106.842.457,83	43.223.221,04	100.105.528,90	990.045.024,32
CONSTITUCION	20.434.595,30	104.269.816,64	32.101.409,44	43.057.685,29	28.866.832,54	47.441.270,03	22.498.865,74	25.916.063,10	42.347.229,73	20.831.142,28	42.346.139,76	430.111.049,85
GARAY	2.889.514,31	12.796.580,14	5.353.061,94	6.187.559,58	6.064.805,67	6.928.612,35	3.197.226,90	3.696.468,16	5.663.046,09	3.690.904,22	5.518.264,51	61.986.043,87
GENERAL LOPEZ	53.065.840,36	284.416.655,48	85.093.296,73	114.272.071,26	86.929.181,20	129.353.882,85	64.192.181,46	65.075.097,65	110.702.920,35	60.610.847,48	106.755.478,92	1.160.467.453,74
GENERAL OBLIGADO	23.926.810,23	141.106.577,05	43.016.993,14	57.216.651,87	41.167.933,46	63.209.364,23	30.626.850,50	29.936.724,71	58.260.812,36	31.463.397,05	53.276.433,72	573.208.548,32
IRIONDO	21.626.306,98	102.555.120,90	28.737.881,54	43.426.266,82	30.280.808,41	46.707.135,23	21.409.535,41	22.605.760,59	38.343.614,71	20.994.371,12	39.605.509,55	416.292.311,26
LA CAPITAL	87.249.097,53	404.978.384,19	144.908.220,06	231.483.987,98	176.834.380,02	255.683.218,15	112.296.048,57	120.545.247,18	212.077.259,08	112.539.247,59	214.801.644,15	2.073.396.734,50
LAS COLONIAS	25.425.060,83	157.426.209,76	41.701.856,54	66.217.245,63	38.024.827,20	66.153.294,27	28.596.493,34	34.096.071,52	61.955.510,16	27.194.943,90	60.898.965,44	607.690.478,59
9 DE JULIO	4.395.062,18	22.891.365,85	9.221.742,72	11.214.029,48	8.123.398,14	12.992.770,42	6.216.454,83	6.937.512,31	10.294.085,75	7.098.553,45	10.153.437,47	109.538.412,60
ROSARIO	278.801.335,32	1.062.790.941,14	404.452.511,46	618.065.800,93	503.182.506,25	700.486.191,09	324.080.986,41	348.477.244,61	602.809.652,09	316.273.331,02	623.528.621,79	5.782.949.122,11
SAN CRISTOBAL	15.861.869,79	84.485.145,18	25.601.433,16	34.029.440,03	24.644.142,72	37.342.232,85	17.257.412,62	21.021.841,39	33.665.352,15	17.011.163,16	31.794.979,98	342.715.013,03
SAN JAVIER	3.349.389,21	17.986.700,85	6.422.068,56	7.926.826,14	6.907.898,04	8.724.064,38	4.706.309,19	5.596.207,46	8.004.807,71	4.272.912,58	6.723.041,94	80.620.226,06
SAN JERONIMO	17.052.276,31	89.880.932,10	26.384.189,74	41.140.691,45	25.815.369,49	43.645.349,86	20.483.465,73	22.564.261,53	38.308.885,26	20.119.031,66	37.617.271,98	383.011.725,11
SAN JUSTO	7.588.003,10	43.390.043,77	15.955.174,85	23.038.642,91	15.401.256,68	23.540.855,91	10.863.799,91	11.396.466,32	20.168.608,44	10.200.705,06	19.190.054,66	200.733.611,61
SAN LORENZO	46.661.631,21	179.268.317,25	64.541.823,29	95.703.791,96	73.335.152,00	104.549.651,15	52.223.263,11	55.243.309,69	91.010.548,46	52.768.790,88	91.657.779,14	906.964.058,14
SAN MARTIN	18.151.319,82	124.640.814,40	29.934.479,91	47.515.205,54	26.389.252,99	48.975.260,12	22.646.032,01	21.057.285,24	45.209.863,06	21.874.747,55	42.923.022,24	449.317.282,88
VERA	4.291.488,56	26.651.596,28	10.964.602,49	15.455.846,52	11.516.917,92	15.893.451,82	7.746.655,37	8.126.370,99	13.167.894,26	7.080.687,37	12.446.800,60	133.342.312,18
T O T A L	711.598.657,47	3.337.289.238,39	1.108.443.317,81	1.659.945.100,41	1.238.156.488,63	1.824.745.828,10	842.332.593,00	903.609.225,88	1.584.590.297,55	823.697.155,79	1.581.760.301,61	15.616.168.204,64

Fuente: * Impuestos de Transferencias Automáticas y no Automáticas: Módulo de Consultas de Municipalidades y Comunas - Sectorial de Informática - Mtrio.de Economía
 * Financiamiento Educativo: Ministerio de Gobierno y Reforma del Estado, a partir de dic.2019 Minterio de Gestión Pública.

DIRECCION GENERAL DE INGRESOS PÚBLICOS

PROVINCIA DE SANTA FE
 COPARTICIPACION MENSUAL A MUNICIPIOS Y COMUNAS
 Transferencia de Impuesto sobre los Ingresos Brutos
 Año 2022

DEPARTAMENTOS	ENERO	FEBRERO	MARZO	ABRIL	MAYO	JUNIO	JULIO	AGOSTO	SETEMBRE	OCTUBRE	NOVIEMBRE	ACUMULADO
BELGRANO	33.850.124,81	36.158.565,48	32.869.826,96	33.574.781,28	40.479.459,43	43.905.308,51	47.640.119,86	52.569.649,64	51.650.978,05	57.489.595,38	58.413.487,69	488.601.897,09
CASEROS	42.329.892,60	45.216.618,91	41.104.021,15	41.985.572,99	50.619.936,56	54.903.992,38	59.574.408,32	65.738.830,68	64.590.023,42	71.891.268,15	73.046.603,95	611.001.169,11
CASTELLANOS	104.645.445,60	111.781.838,89	101.614.918,96	103.794.239,08	125.139.599,78	135.730.387,98	147.276.312,85	162.515.631,58	159.675.618,48	177.725.321,87	180.581.474,49	1.510.480.789,56
CONSTITUCION	47.597.202,64	50.843.138,02	46.218.790,13	47.210.037,68	56.918.816,23	61.735.957,45	66.987.535,54	73.919.026,31	72.627.267,45	80.837.040,82	82.136.140,61	687.030.952,88
GARAY	13.122.545,54	14.017.449,70	12.742.517,31	13.015.804,18	15.692.513,77	17.020.599,28	18.468.459,00	20.379.470,54	20.023.332,72	22.286.766,69	22.644.928,38	189.414.387,11
GENERAL LOPEZ	105.871.452,49	113.091.454,44	102.805.420,76	105.010.273,43	126.605.712,44	137.320.580,37	149.001.775,19	164.419.634,98	161.546.348,83	179.807.519,24	182.697.134,00	1.528.177.306,17
GENERAL OBLIGADO	93.926.535,15	100.331.942,39	91.206.427,63	93.162.518,38	112.321.457,97	121.827.423,91	132.190.691,13	145.869.035,18	143.319.926,69	159.520.785,64	162.084.380,39	1.355.761.124,46
IRIONDO	41.108.006,04	43.911.404,67	39.917.520,32	40.773.625,50	49.158.751,18	53.319.144,25	57.854.744,89	63.841.226,20	62.725.580,18	69.816.068,58	70.938.054,70	593.364.126,51
LA CAPITAL	295.427.412,87	315.574.359,65	286.871.850,68	293.024.348,69	353.285.018,78	383.184.161,98	415.779.777,45	458.802.314,07	450.784.595,57	501.741.205,85	509.804.488,10	4.264.279.533,69
LAS COLONIAS	70.484.308,52	75.291.051,33	68.443.086,60	69.910.975,39	84.288.218,27	91.421.680,96	99.198.479,34	109.462.976,13	107.550.075,32	119.707.516,60	121.631.288,24	1.017.389.656,70
9 DE JULIO	19.783.637,99	21.132.801,56	19.210.704,86	19.622.714,03	23.658.139,41	25.660.370,08	27.843.173,13	30.724.226,99	30.187.311,19	33.599.679,48	34.139.646,49	285.562.405,21
ROSARIO	708.117.798,54	756.408.549,09	687.610.744,28	702.357.830,06	846.798.228,05	918.464.277,01	996.593.572,15	1.099.715.430,63	1.080.497.548,59	1.202.636.798,64	1.221.963.893,77	10.221.164.670,81
SAN CRISTOBAL	55.709.336,08	59.508.485,98	54.095.996,65	55.256.185,45	66.619.660,10	72.257.801,15	78.404.421,37	86.517.266,83	85.005.349,70	94.614.339,24	96.134.848,45	804.123.691,00
SAN JAVIER	21.558.669,77	23.028.883,27	20.934.331,82	21.383.307,32	25.780.800,03	27.962.675,26	30.341.324,23	33.480.872,61	32.895.783,56	36.614.317,07	37.202.731,11	311.183.696,05
SAN JERONIMO	53.799.484,77	57.468.390,55	52.241.454,49	53.361.869,25	64.335.776,44	69.780.628,25	75.716.527,42	83.551.244,85	82.091.159,86	91.370.729,90	92.839.112,37	776.556.378,15
SAN JUSTO	25.960.189,92	27.730.569,16	25.208.384,19	25.749.024,65	31.044.330,30	33.671.667,50	36.535.952,71	40.316.486,19	39.611.942,54	44.089.669,47	44.798.216,95	374.716.433,58
SAN LORENZO	113.278.877,02	121.004.035,18	109.998.326,71	112.357.444,51	135.463.834,60	146.928.381,28	159.426.865,05	175.923.454,11	172.849.134,98	192.387.970,34	195.479.760,48	1.635.098.084,26
SAN MARTIN	46.874.317,59	50.070.955,16	45.516.839,79	46.493.032,71	56.054.358,67	60.798.339,32	65.970.158,76	72.796.377,17	71.524.236,98	79.609.323,97	80.888.693,57	676.596.633,69
VERA	31.244.118,46	33.374.840,10	30.339.290,40	30.989.972,69	37.363.083,08	40.525.187,65	43.972.468,53	48.522.490,54	47.674.544,34	53.063.666,34	53.916.431,30	450.986.093,43
T O T A L	1.924.689.356,40	2.055.945.333,53	1.868.950.453,69	1.909.033.557,27	2.301.627.695,09	2.496.418.564,57	2.708.776.766,92	2.989.065.645,23	2.936.830.758,45	3.268.809.583,27	3.321.341.315,04	27.781.489.029,46

Fuente: * Impuestos de Transferencias Automáticas y no Automáticas: Módulo de Consultas de Municipalidades y Comunas - Sectorial de Informática - Mtrio.de Economía
 * Financiamiento Educativo: Ministerio de Gobierno y Reforma del Estado, a partir de dic.2019 Minterio de Gestión Pública.

DIRECCION GENERAL DE INGRESOS PÚBLICOS

PROVINCIA DE SANTA FE
 COPARTICIPACION MENSUAL A MUNICIPIOS Y COMUNAS
 Transferencia de Impuestos del Régimen Federal
 Año 2022

DEPARTAMENTOS	ENERO	FEBRERO	MARZO	ABRIL	MAYO	JUNIO	JULIO	AGOSTO	SETIEMBRE	OCTUBRE	NOVIEMBRE	ACUMULADO
BELGRANO	58.448.913,94	53.335.675,56	51.903.043,82	59.249.131,00	72.268.452,47	83.869.997,60	80.837.425,57	84.941.007,43	89.852.016,84	101.386.847,86	105.949.648,73	842.042.160,82
CASEROS	73.090.904,82	66.696.753,14	64.905.233,98	74.091.583,56	90.372.364,93	104.880.203,91	101.087.944,69	106.219.511,54	112.360.773,98	126.785.186,34	132.491.010,85	1.052.981.471,74
CASTELLANOS	180.690.992,43	164.883.750,52	160.454.863,33	183.164.811,00	223.413.191,37	259.278.608,94	249.903.610,95	262.589.565,72	277.771.629,92	313.430.805,10	327.536.405,41	2.603.118.234,69
CONSTITUCION	82.185.953,97	74.996.147,61	72.981.701,20	83.311.152,00	101.617.828,45	117.930.946,89	113.666.798,77	119.436.910,99	126.342.359,93	142.561.670,57	148.977.497,93	1.184.008.968,31
GARAY	22.658.661,94	20.676.432,82	20.121.050,09	22.968.878,96	28.016.028,42	32.513.554,05	31.337.928,71	32.928.748,26	34.832.580,07	39.304.242,92	41.073.086,09	326.431.192,33
GENERAL LOPEZ	182.807.935,03	166.815.498,48	162.334.723,20	185.310.736,47	226.030.659,46	262.316.269,68	252.831.435,95	265.666.017,06	281.025.951,52	317.102.903,14	331.373.762,03	2.633.615.892,02
GENERAL OBLIGADO	162.182.680,31	147.994.585,96	144.019.352,94	164.403.103,91	200.528.812,83	232.720.509,18	224.305.799,13	235.692.322,20	249.319.276,34	281.325.855,86	293.986.609,08	2.336.478.907,74
IRIONDO	70.981.076,78	64.771.497,48	63.031.691,99	71.952.870,16	87.763.693,59	101.852.752,05	98.169.959,46	103.153.399,49	109.117.389,46	123.125.429,49	128.666.550,76	1.022.586.310,71
LA CAPITAL	510.113.671,08	465.487.815,56	452.984.503,13	517.097.576,21	630.723.876,82	731.976.515,95	705.509.703,30	741.323.768,31	784.184.667,96	884.855.058,68	924.676.963,71	7.348.934.120,71
LAS COLONIAS	121.705.054,37	111.058.030,98	108.074.938,50	123.371.303,66	150.480.742,05	174.638.020,44	168.323.457,48	176.868.127,02	187.094.059,82	211.112.422,92	220.613.299,70	1.753.339.456,94
9 DE JULIO	34.160.351,30	31.171.929,31	30.334.630,57	34.628.036,55	42.237.153,06	49.017.653,02	47.245.272,34	49.643.602,58	52.513.832,24	59.255.341,22	61.922.061,10	492.129.863,29
ROSARIO	1.222.704.982,79	1.115.740.086,06	1.085.770.565,27	1.239.444.889,79	1.511.798.782,51	1.754.493.917,53	1.691.054.912,65	1.776.898.594,78	1.879.633.021,49	2.120.932.549,86	2.216.382.729,84	17.614.855.032,57
SAN CRISTOBAL	96.193.151,69	87.777.965,14	85.420.190,60	97.510.120,60	118.936.858,62	138.030.270,57	133.039.370,94	139.792.900,53	147.875.265,87	166.858.882,06	174.368.178,06	1.385.803.154,68
SAN JAVIER	37.225.293,58	33.968.743,79	33.056.320,72	37.734.940,60	46.026.763,87	53.415.625,27	51.484.222,68	54.097.736,40	57.225.489,44	64.571.861,56	67.477.845,44	536.284.843,35
SAN JERONIMO	92.895.416,88	84.768.723,26	82.491.779,04	94.167.236,85	114.859.414,23	133.298.257,65	128.478.458,26	135.000.460,48	142.805.742,64	161.138.554,39	168.390.413,49	1.338.294.457,17
SAN JUSTO	44.825.385,89	40.903.963,43	39.805.255,78	45.439.084,86	55.423.806,06	64.321.212,40	61.995.485,48	65.142.586,58	68.908.916,46	77.755.158,72	81.254.442,02	645.775.297,68
SAN LORENZO	195.598.313,83	178.486.947,02	173.692.668,93	198.276.226,85	241.845.168,58	280.669.545,54	270.521.093,91	284.253.662,05	300.688.272,94	339.289.392,25	354.558.729,11	2.817.880.021,01
SAN MARTIN	80.937.750,43	73.857.139,60	71.873.287,72	82.045.859,45	100.074.502,24	116.139.864,33	111.940.478,23	117.622.956,55	124.423.528,61	140.396.507,64	146.714.894,27	1.166.026.769,07
VERA	53.949.130,23	49.229.542,73	47.907.204,44	54.687.741,26	66.704.749,34	77.413.130,82	74.614.026,24	78.401.687,26	82.934.614,67	93.581.418,15	97.792.944,45	777.216.189,59
T O T A L	3.323.355.621,29	3.032.621.228,45	2.951.163.005,25	3.368.855.283,74	4.109.122.848,90	4.768.776.855,82	4.596.347.384,74	4.829.673.565,23	5.108.909.390,20	5.764.770.088,73	6.024.207.072,07	47.877.802.344,42

Fuente: * Impuestos de Transferencias Automáticas y no Automáticas: Módulo de Consultas de Municipalidades y Comunas - Sectorial de Informática - Mtrio.de Economía
 * Financiamiento Educativo: Ministerio de Gobierno y Reforma del Estado, a partir de dic.2019 Minterio de Gestión Pública.

DIRECCION GENERAL DE INGRESOS PÚBLICOS

PROVINCIA DE SANTA FE
 COPARTICIPACION MENSUAL A MUNICIPIOS Y COMUNAS
 Financiamiento Educativo Art 2º Decreto 2072/20 y Decreto 3918/18 (*)
 Año 2022

DEPARTAMENTOS	ENERO	FEBRERO	MARZO	ABRIL	MAYO	JUNIO	JULIO	AGOSTO	SETIEMBRE	OCTUBRE	NOVIEMBRE	ACUMULADO
BELGRANO	2.710.232,17	0,00		0,00	0,00	0,00	0,00	0,00	0,00	0,00	0,00	2.710.232,17
CASEROS	3.719.488,75	0,00		0,00	0,00	0,00	0,00	0,00	0,00	0,00	0,00	3.719.488,75
CASTELLANOS	6.187.077,32	0,00	6.988.804,58	0,00	435.299,54	0,00	0,00	0,00	0,00	0,00	1.268.414,58	14.879.596,02
CONSTITUCION	3.987.862,45	0,00		0,00	0,00	0,00	0,00	0,00	0,00	0,00	0,00	3.987.862,45
GARAY	1.176.128,07	0,00		0,00	0,00	0,00	0,00	0,00	0,00	0,00	0,00	1.176.128,07
GENERAL LOPEZ	8.396.329,10	0,00		0,00	0,00	0,00	0,00	0,00	3.718.092,66	0,00	0,00	12.114.421,76
GENERAL OBLIGADO	7.163.268,19	0,00		0,00	0,00	0,00	0,00	0,00	0,00	0,00	0,00	7.163.268,19
IRIONDO	2.755.703,08	0,00		0,00	0,00	0,00	0,00	0,00	0,00	0,00	0,00	2.755.703,08
LA CAPITAL	21.458.414,49	0,00		0,00	0,00	0,00	408.516,10	0,00	0,00	0,00	0,00	21.866.930,59
LAS COLONIAS	5.671.628,64	0,00		0,00	321.465,14	0,00	0,00	0,00	512.305,91	0,00	0,00	6.505.399,69
9 DE JULIO	1.362.448,02	0,00		0,00	0,00	0,00	0,00	0,00	0,00	0,00	0,00	1.362.448,02
ROSARIO	53.955.234,39	0,00		0,00	0,00	0,00	0,00	0,00	0,00	0,00	0,00	53.955.234,39
SAN CRISTOBAL	4.163.656,77	0,00		0,00	460.406,32	0,00	0,00	0,00	0,00	0,00	0,00	4.624.063,09
SAN JAVIER	2.018.749,82	480.500,18		0,00	0,00	0,00	0,00	0,00	0,00	0,00	0,00	2.499.250,00
SAN JERONIMO	4.014.393,64	0,00	3.831.927,06	0,00	0,00	0,00	0,00	0,00	0,00	0,00	0,00	7.846.320,70
SAN JUSTO	2.062.855,40	0,00		0,00	0,00	0,00	235.929,43	390.840,01	0,00	0,00	0,00	2.689.624,84
SAN LORENZO	8.537.557,39	0,00		0,00	0,00	0,00	0,00	0,00	0,00	0,00	0,00	8.537.557,39
SAN MARTIN	3.672.480,05	0,00		0,00	811.958,79	0,00	0,00	0,00	0,00	0,00	0,00	4.484.438,84
VERA	2.145.286,15	0,00		0,00	0,00	0,00	630.046,54	0,00	0,00	0,00	0,00	2.775.332,69
T O T A L	145.158.793,89	480.500,18	10.820.731,64	0,00	2.029.129,79	0,00	1.274.492,07	390.840,01	4.230.398,57	0,00	1.268.414,58	165.653.300,73

Fuente: * Impuestos de Transferencias Automáticas y no Automáticas: Módulo de Consultas de Municipalidades y Comunas - Sectorial de Informática - Mtrio.de Economía

* Financiamiento Educativo: Ministerio de Gobierno y Reforma del Estado, a partir de dic.2019 Minterio de Gestión Pública.

(*) Para el mes de Julio, se consideraron los importes percibidos por el Decreto 2072 del año 2020 y aquel transferido a la Comuna de Angeloni, Dpto San Justo, correspondientes a un pago atrasado del Decreto 3918 del año 2018

DIRECCION GENERAL DE INGRESOS PÚBLICOS

PROVINCIA DE SANTA FE
 COPARTICIPACION MENSUAL A MUNICIPIOS Y COMUNAS
 Financiamiento Educativo Art 2º Decreto 830/21
 Año 2022

DEPARTAMENTOS	ENERO	FEBRERO	MARZO	ABRIL	MAYO	JUNIO	JULIO	AGOSTO	SETIEMBRE	OCTUBRE	NOVIEMBRE	ACUMULADO
BELGRANO	3.758.628,00	0,00	3.758.628,00	3.758.628,00	7.517.256,00	0,00	7.517.265,63	0,00	0,00	0,00	0,00	26.310.405,63
CASEROS	5.817.626,00	0,00	5.817.626,00	5.817.626,00	11.635.252,00	0,00	11.635.230,89	0,00	0,00	0,00	0,00	40.723.360,89
CASTELLANOS	9.527.857,00	0,00	14.621.777,00	10.872.601,00	20.665.380,00	0,00	20.665.390,35	0,00	0,00	0,00	2.141.634,50	78.494.639,85
CONSTITUCION	6.150.144,00	0,00	6.150.144,00	6.150.144,00	12.300.288,00	0,00	12.300.274,77	0,00	0,00	0,00	0,00	43.050.994,77
GARAY	2.010.788,00	0,00	2.010.788,00	2.010.788,00	4.021.576,00	0,00	4.021.582,04	0,00	0,00	0,00	0,00	14.075.522,04
GENERAL LOPEZ	12.344.881,00	0,00	12.344.881,00	12.344.881,00	24.689.762,00	0,00	24.689.771,98	0,00	6.181.772,78	0,00	0,00	92.595.949,76
GENERAL OBLIGADO	9.947.542,00	0,00	9.947.542,00	9.947.542,00	19.895.084,00	0,00	19.895.068,88	0,00	0,00	0,00	0,00	69.632.778,88
IRIONDO	4.218.424,00	0,00	4.218.424,00	4.218.424,00	8.436.848,00	0,00	8.436.854,54	0,00	0,00	0,00	0,00	29.528.974,54
LA CAPITAL	28.322.832,00	0,00	28.322.832,00	28.322.832,00	56.645.664,00	0,00	57.342.408,98	0,00	0,00	0,00	0,00	198.956.568,98
LAS COLONIAS	8.591.564,00	0,00	8.591.564,00	8.951.980,00	17.273.232,00	0,00	17.273.220,85	0,00	0,00	0,00	0,00	60.681.560,85
9 DE JULIO	2.037.693,00	0,00	2.037.693,00	2.037.693,00	4.075.386,00	0,00	4.075.392,14	0,00	0,00	0,00	0,00	14.263.857,14
ROSARIO	70.918.638,00	0,00	71.002.252,00	71.002.252,00	141.837.276,00	0,00	141.837.284,33	0,00	0,00	0,00	0,00	496.597.702,33
SAN CRISTOBAL	6.044.858,00	0,00	6.044.858,00	6.044.858,00	12.724.468,00	0,00	12.230.754,08	0,00	0,00	0,00	0,00	43.089.796,08
SAN JAVIER	2.507.602,00	0,00	2.574.568,00	2.172.772,00	4.345.544,00	0,00	4.345.542,75	0,00	0,00	0,00	0,00	15.946.028,75
SAN JERONIMO	5.953.439,00	0,00	9.797.426,00	6.502.580,00	13.005.160,00	0,00	13.005.179,58	0,00	0,00	0,00	0,00	48.263.784,58
SAN JUSTO	3.125.735,00	0,00	3.125.735,00	3.125.735,00	6.251.470,00	0,00	6.251.500,97	641.228,86	0,00	0,00	0,00	22.521.404,83
SAN LORENZO	12.092.312,00	0,00	12.092.312,00	12.092.312,00	24.184.624,00	0,00	24.184.629,32	0,00	0,00	0,00	0,00	84.646.189,32
SAN MARTIN	5.421.357,00	0,00	5.421.357,00	6.340.533,00	11.072.508,00	0,00	11.072.500,28	0,00	0,00	0,00	0,00	39.328.255,28
VERA	3.071.453,00	0,00	3.071.453,00	3.071.453,00	6.142.906,00	0,00	7.181.568,26	0,00	0,00	0,00	0,00	22.538.833,26
T O T A L	201.863.373,00	0,00	210.951.860,00	204.785.634,00	406.719.684,00	0,00	407.961.420,62	641.228,86	6.181.772,78	0,00	2.141.634,50	1.441.246.607,76

Fuente: * Impuestos de Transferencias Automáticas y no Automáticas: Módulo de Consultas de Municipalidades y Comunas - Sectorial de Informática - Mtrio.de Economía
 * Financiamiento Educativo: Ministerio de Gobierno y Reforma del Estado, a partir de dic.2019 Minterio de Gestión Pública.

DIRECCION GENERAL DE INGRESOS PÚBLICOS

PROVINCIA DE SANTA FE
 COPARTICIPACION MENSUAL A MUNICIPIOS Y COMUNAS
 Financiamiento Educativo Art 2º Decreto 1155/22

DEPARTAMENTOS	ENERO	FEBRERO	MARZO	ABRIL	MAYO	JUNIO	JULIO	AGOSTO	SETIEMBRE	OCTUBRE	NOVIEMBRE	ACUMULADO
BELGRANO	0,00	0,00	0,00	0,00	0,00	0,00	0,00	0,00	18.957.198,00	6.319.066,00	6.319.066,00	31.595.330,00
CASEROS	0,00	0,00	0,00	0,00	0,00	0,00	0,00	0,00	28.953.333,00	9.651.111,00	9.651.111,00	48.255.555,00
CASTELLANOS	0,00	0,00	0,00	0,00	0,00	0,00	0,00	0,00	47.474.331,00	15.824.777,00	19.536.442,00	82.835.550,00
CONSTITUCION	0,00	0,00	0,00	0,00	0,00	0,00	0,00	0,00	27.044.310,00	9.014.770,00	9.927.970,00	45.987.050,00
GARAY	0,00	0,00	0,00	0,00	0,00	0,00	0,00	0,00	9.336.090,00	3.112.030,00	3.112.030,00	15.560.150,00
GENERAL LOPEZ	0,00	0,00	0,00	0,00	0,00	0,00	0,00	0,00	58.493.565,00	19.497.855,00	29.831.725,00	107.823.145,00
GENERAL OBLIGADO	0,00	0,00	0,00	0,00	0,00	0,00	0,00	0,00	49.455.330,00	16.485.110,00	16.485.110,00	82.425.550,00
IRIONDO	0,00	0,00	0,00	0,00	0,00	0,00	0,00	0,00	21.157.854,00	7.052.618,00	7.052.618,00	35.263.090,00
LA CAPITAL	0,00	0,00	0,00	0,00	0,00	0,00	0,00	0,00	142.940.325,00	47.646.775,00	47.646.775,00	238.233.875,00
LAS COLONIAS	0,00	0,00	0,00	0,00	0,00	0,00	0,00	0,00	42.439.959,00	14.146.653,00	14.146.653,00	70.733.265,00
9 DE JULIO	0,00	0,00	0,00	0,00	0,00	0,00	0,00	0,00	9.995.436,00	3.331.812,00	3.331.812,00	16.659.060,00
ROSARIO	0,00	0,00	0,00	0,00	0,00	0,00	0,00	0,00	353.523.009,00	117.841.003,00	117.841.003,00	589.205.015,00
SAN CRISTOBAL	0,00	0,00	0,00	0,00	0,00	0,00	0,00	0,00	28.926.189,00	9.642.063,00	9.642.063,00	48.210.315,00
SAN JAVIER	0,00	0,00	0,00	0,00	0,00	0,00	0,00	0,00	10.242.438,00	3.308.386,00	3.308.386,00	16.859.210,00
SAN JERONIMO	0,00	0,00	0,00	0,00	0,00	0,00	0,00	0,00	28.093.659,00	9.364.553,00	9.364.553,00	46.822.765,00
SAN JUSTO	0,00	0,00	0,00	0,00	0,00	0,00	0,00	0,00	15.573.153,00	5.191.051,00	5.191.051,00	25.955.255,00
SAN LORENZO	0,00	0,00	0,00	0,00	0,00	0,00	0,00	0,00	59.762.091,00	19.920.697,00	19.920.697,00	99.603.485,00
SAN MARTIN	0,00	0,00	0,00	0,00	0,00	0,00	0,00	0,00	26.398.278,00	8.799.426,00	8.799.426,00	43.997.130,00
VERA	0,00	0,00	0,00	0,00	0,00	0,00	0,00	0,00	15.067.977,00	5.022.659,00	5.022.659,00	25.113.295,00
T O T A L	0,00	0,00	0,00	0,00	0,00	0,00	0,00	0,00	993.834.525,00	331.172.415,00	346.131.150,00	1.671.138.090,00

Fuente: * Impuestos de Transferencias Automáticas y no Automáticas: Módulo de Consultas de Municipalidades y Comunas - Sectorial de Informática - Mtrio.de Economía
 * Financiamiento Educativo: Ministerio de Gobierno y Reforma del Estado, a partir de dic.2019 Miniterio de Gestión Pública.

DIRECCION GENERAL DE INGRESOS PÚBLICOS

PROVINCIA DE SANTA FE
 COPARTICIPACION MENSUAL A MUNICIPIOS Y COMUNAS
 Financiamiento Educativo - Art. 4°
 Año 2022

DEPARTAMENTOS	ENERO	FEBRERO	MARZO	ABRIL	MAYO	JUNIO	JULIO	AGOSTO	SETIEMBRE	OCTUBRE	NOVIEMBRE	ACUMULADO
BELGRANO	0,00	0,00	0,00	0,00	0,00	0,00	0,00	0,00	0,00	0,00	0,00	0,00
CASEROS	0,00	0,00	0,00	0,00	0,00	0,00	0,00	0,00	0,00	0,00	0,00	0,00
CASTELLANOS	0,00	0,00	0,00	0,00	0,00	0,00	0,00	0,00	0,00	0,00	0,00	0,00
CONSTITUCION	0,00	0,00	0,00	0,00	0,00	0,00	0,00	0,00	0,00	0,00	0,00	0,00
GARAY	0,00	0,00	0,00	0,00	0,00	0,00	0,00	0,00	0,00	0,00	0,00	0,00
GENERAL LOPEZ	0,00	0,00	0,00	0,00	0,00	0,00	0,00	0,00	0,00	0,00	0,00	0,00
GENERAL OBLIGADO	0,00	0,00	0,00	0,00	0,00	0,00	0,00	0,00	0,00	0,00	0,00	0,00
IRIONDO	0,00	0,00	0,00	0,00	0,00	0,00	0,00	0,00	0,00	0,00	0,00	0,00
LA CAPITAL	0,00	0,00	0,00	0,00	0,00	0,00	0,00	0,00	0,00	0,00	0,00	0,00
LAS COLONIAS	0,00	0,00	0,00	0,00	0,00	0,00	0,00	0,00	0,00	0,00	0,00	0,00
9 DE JULIO	0,00	0,00	0,00	0,00	0,00	0,00	0,00	0,00	0,00	0,00	0,00	0,00
ROSARIO	0,00	0,00	0,00	0,00	0,00	0,00	0,00	0,00	0,00	0,00	0,00	0,00
SAN CRISTOBAL	0,00	0,00	0,00	0,00	0,00	0,00	0,00	0,00	0,00	0,00	0,00	0,00
SAN JAVIER	0,00	0,00	0,00	0,00	0,00	0,00	0,00	0,00	0,00	0,00	0,00	0,00
SAN JERONIMO	0,00	0,00	0,00	0,00	0,00	0,00	0,00	0,00	0,00	0,00	0,00	0,00
SAN JUSTO	0,00	0,00	0,00	0,00	0,00	0,00	0,00	0,00	0,00	0,00	0,00	0,00
SAN LORENZO	0,00	0,00	0,00	0,00	0,00	0,00	0,00	0,00	0,00	0,00	0,00	0,00
SAN MARTIN	0,00	0,00	0,00	0,00	0,00	0,00	0,00	0,00	0,00	0,00	0,00	0,00
VERA	0,00	0,00	0,00	0,00	0,00	0,00	0,00	0,00	0,00	0,00	0,00	0,00
T O T A L	0,00	0,00	0,00	0,00	0,00	0,00	0,00	0,00	0,00	0,00	0,00	0,00

Fuente: * Impuestos de Transferencias Automáticas y no Automáticas: Módulo de Consultas de Municipalidades y Comunas - Sectorial de Informática - Mtrio.de Economía
 * Financiamiento Educativo: Ministerio de Gestión Pública.

DIRECCION GENERAL DE INGRESOS PÚBLICOS

PROVINCIA DE SANTA FE
 COPARTICIPACION MENSUAL A MUNICIPIOS Y COMUNAS
 Compensación Nación-Provincia Decreto 457/18
 Año 2022

DEPARTAMENTOS	ENERO	FEBRERO	MARZO	ABRIL	MAYO	JUNIO	JULIO	AGOSTO	SETIEMBRE	OCTUBRE	NOVIEMBRE	ACUMULADO
BELGRANO	963.823,23	950.327,02	777.540,26	882.567,69	905.342,64	950.609,76	1.067.296,31	1.199.803,88	1.379.774,48	1.226.881,37	1.559.220,42	11.863.187,06
CASEROS	1.188.538,24	1.188.392,64	972.321,27	1.103.659,00	1.132.139,32	1.188.746,25	1.334.663,89	1.500.365,80	1.725.420,72	1.534.226,49	1.949.819,50	14.818.293,12
CASTELLANOS	2.884.854,32	2.937.873,68	2.403.714,84	2.728.400,22	2.798.807,48	2.938.747,84	3.299.476,77	3.709.115,28	4.265.482,57	3.792.823,54	4.820.227,84	36.579.524,38
CONSTITUCION	1.344.179,62	1.336.270,06	1.093.311,84	1.240.992,58	1.273.016,76	1.336.667,60	1.500.742,49	1.687.063,48	1.940.123,03	1.725.137,60	2.192.444,80	16.669.949,86
GARAY	366.838,60	368.409,54	301.426,00	342.141,55	350.970,62	368.519,17	413.754,58	465.123,28	534.891,77	475.620,29	604.456,88	4.592.152,28
GENERAL LOPEZ	2.975.697,08	2.972.293,44	2.431.876,39	2.760.365,70	2.831.597,78	2.973.177,64	3.338.132,76	3.752.570,48	4.315.456,10	3.837.259,56	4.876.700,78	37.065.127,71
GENERAL OBLIGADO	2.671.243,59	2.636.945,16	2.157.500,61	2.448.928,19	2.512.123,56	2.637.729,71	2.961.508,93	3.329.187,84	3.828.566,01	3.404.321,82	4.326.488,40	32.914.543,82
IRIONDO	1.155.030,69	1.154.088,74	944.254,41	1.071.800,98	1.099.459,14	1.154.432,11	1.296.137,73	1.457.056,52	1.675.615,05	1.489.939,81	1.893.536,32	14.391.351,50
LA CAPITAL	8.271.788,76	8.293.991,50	6.785.993,05	7.702.621,19	7.901.389,78	8.296.459,33	9.314.842,97	10.471.304,66	12.042.000,14	10.707.623,64	13.608.117,02	103.396.132,04
LAS COLONIAS	1.998.027,03	1.978.815,22	1.619.030,65	1.837.723,59	1.885.146,62	1.979.403,96	2.222.374,19	2.498.287,66	2.873.030,79	2.554.669,64	3.246.681,54	24.693.190,89
9 DE JULIO	561.668,16	555.416,72	454.431,89	515.814,93	529.125,68	555.581,99	623.779,20	701.223,02	806.406,43	717.048,36	911.283,28	6.931.779,66
ROSARIO	20.221.344,49	19.880.088,18	16.265.526,69	18.462.616,84	18.939.050,58	19.886.003,11	22.326.993,75	25.098.947,32	28.863.789,43	25.665.386,88	32.617.656,12	248.227.403,39
SAN CRISTOBAL	1.584.732,40	1.564.014,50	1.279.648,24	1.452.498,60	1.489.980,78	1.564.479,84	1.756.518,44	1.974.594,78	2.270.783,97	2.019.157,89	2.566.109,72	19.522.519,16
SAN JAVIER	616.347,16	605.249,96	495.204,48	562.094,99	576.600,04	605.430,03	679.746,05	764.138,28	878.759,01	781.383,54	993.045,60	7.557.999,14
SAN JERONIMO	1.525.294,43	1.510.396,32	1.235.778,76	1.402.703,44	1.438.900,64	1.510.845,67	1.696.300,74	1.906.900,84	2.192.935,96	1.949.936,29	2.478.137,24	18.848.130,33
SAN JUSTO	730.179,16	728.820,64	596.307,80	676.854,95	694.321,40	729.037,48	818.526,23	920.148,34	1.058.170,63	940.914,53	1.195.790,52	9.089.071,68
SAN LORENZO	3.261.901,22	3.180.253,44	2.602.025,57	2.953.497,99	3.029.713,94	3.181.199,62	3.571.689,31	4.015.123,70	4.617.392,28	4.105.738,06	5.217.905,06	39.736.440,19
SAN MARTIN	1.332.071,21	1.315.975,34	1.076.707,11	1.222.144,91	1.253.682,76	1.316.366,91	1.477.949,86	1.661.441,12	1.910.657,28	1.698.936,96	2.159.146,94	16.425.080,40
VERA	889.179,18	877.164,52	717.680,10	814.621,78	835.643,38	877.425,53	985.128,82	1.107.435,02	1.273.550,34	1.132.427,96	1.439.181,32	10.949.437,95
T O T A L	54.542.738,57	54.034.786,62	44.210.279,96	50.182.049,12	51.477.012,90	54.050.863,55	60.685.563,02	68.219.831,30	78.452.805,99	69.759.434,23	88.655.949,30	674.271.314,56

Fuente: * Impuestos de Transferencias Automáticas y no Automáticas: Módulo de Consultas de Municipalidades y Comunas - Sectorial de Informática - Mtrio.de Economía
 * Financiamiento Educativo: Ministerio de Gobierno y Reforma del Estado, a partir de dic.2019 Minterio de Gestión Pública.

DIRECCION GENERAL DE INGRESOS PÚBLICOS

PROVINCIA DE SANTA FE
 COPARTICIPACION MENSUAL A MUNICIPIOS Y COMUNAS
 Ley 13748 II c - Consenso Fiscal
 Año 2022

DEPARTAMENTOS	ENERO	FEBRERO	MARZO	ABRIL	MAYO	JUNIO	JULIO	AGOSTO	SEPTIEMBRE	OCTUBRE	NOVIEMBRE	ACUMULADO
BELGRANO	272.830,22	272.830,22	272.830,22	272.830,22	272.830,22	0,00	0,00	0,00	0,00	0,00	0,00	1.364.151,10
CASEROS	341.176,69	341.176,69	341.176,69	341.176,69	341.176,69	0,00	0,00	0,00	0,00	0,00	0,00	1.705.883,45
CASTELLANOS	843.436,73	843.436,73	843.436,73	843.436,73	843.436,73	0,00	0,00	0,00	0,00	0,00	0,00	4.217.183,65
CONSTITUCION	383.630,91	383.630,91	383.630,91	383.630,91	383.630,91	0,00	0,00	0,00	0,00	0,00	0,00	1.918.154,55
GARAY	105.767,03	105.767,03	105.767,03	105.767,03	105.767,03	0,00	0,00	0,00	0,00	0,00	0,00	528.835,15
GENERAL LOPEZ	853.318,30	853.318,30	853.318,30	853.318,30	853.318,30	0,00	0,00	0,00	0,00	0,00	0,00	4.266.591,50
GENERAL OBLIGADO	757.042,91	757.042,91	757.042,91	757.042,91	757.042,91	0,00	0,00	0,00	0,00	0,00	0,00	3.785.214,55
IRIONDO	331.328,36	331.328,36	331.328,36	331.328,36	331.328,36	0,00	0,00	0,00	0,00	0,00	0,00	1.656.641,80
LA CAPITAL	2.381.129,29	2.381.129,29	2.381.129,29	2.381.129,29	2.381.129,29	0,00	0,00	0,00	0,00	0,00	0,00	11.905.646,45
LAS COLONIAS	568.099,78	568.099,78	568.099,78	568.099,78	568.099,78	0,00	0,00	0,00	0,00	0,00	0,00	2.840.498,90
9 DE JULIO	159.455,06	159.455,06	159.455,06	159.455,06	159.455,06	0,00	0,00	0,00	0,00	0,00	0,00	797.275,30
ROSARIO	5.707.391,94	5.707.391,94	5.707.391,94	5.707.391,94	5.707.391,94	0,00	0,00	0,00	0,00	0,00	0,00	28.536.959,70
SAN CRISTOBAL	449.014,27	449.014,27	449.014,27	449.014,27	449.014,27	0,00	0,00	0,00	0,00	0,00	0,00	2.245.071,35
SAN JAVIER	173.761,73	173.761,73	173.761,73	173.761,73	173.761,73	0,00	0,00	0,00	0,00	0,00	0,00	868.808,65
SAN JERONIMO	433.621,03	433.621,03	433.621,03	433.621,03	433.621,03	0,00	0,00	0,00	0,00	0,00	0,00	2.168.105,15
SAN JUSTO	209.237,76	209.237,76	209.237,76	209.237,76	209.237,76	0,00	0,00	0,00	0,00	0,00	0,00	1.046.188,80
SAN LORENZO	913.021,74	913.021,74	913.021,74	913.021,74	913.021,74	0,00	0,00	0,00	0,00	0,00	0,00	4.565.108,70
SAN MARTIN	377.804,52	377.804,52	377.804,52	377.804,52	377.804,52	0,00	0,00	0,00	0,00	0,00	0,00	1.889.022,60
VERA	251.825,95	251.825,95	251.825,95	251.825,95	251.825,95	0,00	0,00	0,00	0,00	0,00	0,00	1.259.129,75
T O T A L	15.512.894,22	15.512.894,22	15.512.894,22	15.512.894,22	15.512.894,22	0,00	0,00	0,00	0,00	0,00	0,00	77.564.471,10

Fuente: * Impuestos de Transferencias Automáticas y no Automáticas: Módulo de Consultas de Municipalidades y Comunas - Sectorial de Informática - Mtrio.de Economía
 * Financiamiento Educativo: Ministerio de Gobierno y Reforma del Estado, a partir de dic.2019 Minterio de Gestión Pública.

DIRECCION GENERAL DE INGRESOS PÚBLICOS

PROVINCIA DE SANTA FE
 COPARTICIPACION MENSUAL A MUNICIPIOS Y COMUNAS
 Comparativo Ejercicios 2019-2022-Por Departamento - Al mes de NOVIEMBRE
 Transferencias Totales

DEPARTAMENTOS	2019	2020	2021	2022	Variac. Absoluta			Variac. Relativa		
					2022-2019	2022-2020	2022-2021	2022-2019	2022-2020	2022-2021
BELGRANO	542.553.504,87	771.088.647,30	1.200.817.984,45	2.019.674.083,40	1.477.120.578,53	1.248.585.436,10	818.856.098,95	272,25	161,93	68,19
CASEROS	744.487.185,03	1.060.192.805,35	1.621.862.078,74	2.726.979.332,04	1.982.492.147,01	1.666.786.526,69	1.105.117.253,30	266,29	157,22	68,14
CASTELLANOS	1.490.513.647,62	2.065.195.692,46	3.239.364.223,15	5.788.231.150,67	4.297.717.503,05	3.723.035.458,21	2.548.866.927,52	288,34	180,28	78,68
CONSTITUCION	750.541.275,04	1.047.972.717,81	1.641.310.810,13	2.748.704.461,25	1.998.163.186,21	1.700.731.743,44	1.107.393.651,12	266,23	162,29	67,47
GARAY	161.777.151,71	224.333.426,32	360.432.706,90	646.499.959,44	484.722.807,73	422.166.533,12	286.067.252,54	299,62	188,19	79,37
GENERAL LOPEZ	1.861.677.382,83	2.649.943.904,45	4.108.151.239,28	6.863.270.432,57	5.001.593.049,74	4.213.326.528,12	2.755.119.193,29	268,66	159,00	67,06
GENERAL OBLIGADO	1.242.817.937,84	1.710.439.053,00	2.712.029.759,64	4.712.884.173,57	3.470.066.235,73	3.002.445.120,57	2.000.854.413,93	279,21	175,54	73,78
IRIONDO	661.659.979,82	958.248.096,15	1.474.329.994,38	2.468.316.760,04	1.806.656.780,22	1.510.068.663,89	993.986.765,66	273,05	157,59	67,42
LA CAPITAL	4.045.878.146,91	5.465.043.256,55	8.651.072.405,61	15.235.189.270,34	11.189.311.123,43	9.770.146.013,79	6.584.116.864,73	276,56	178,78	76,11
LAS COLONIAS	967.859.042,57	1.415.871.934,81	2.234.847.801,81	3.845.758.006,41	2.877.898.963,84	2.429.886.071,60	1.610.910.204,60	297,35	171,62	72,08
9 DE JULIO	268.426.158,62	365.541.084,53	576.024.780,60	1.007.777.891,78	739.351.733,16	642.236.807,25	431.753.111,18	275,44	175,69	74,95
ROSARIO	10.352.466.946,65	14.267.066.386,92	22.453.223.187,67	38.194.600.656,11	27.842.133.709,46	23.927.534.269,19	15.741.377.468,44	268,94	167,71	70,11
SAN CRISTOBAL	752.909.924,43	1.036.877.472,76	1.663.400.947,53	2.870.476.341,82	2.117.566.417,39	1.833.598.869,06	1.207.075.394,29	281,25	176,84	72,57
SAN JAVIER	271.727.837,94	363.831.936,14	580.055.312,76	1.015.841.706,59	744.113.868,65	652.009.770,45	435.786.393,83	273,85	179,21	75,13
SAN JERONIMO	749.641.323,59	1.040.627.366,27	1.637.426.590,62	2.824.999.945,46	2.075.358.621,87	1.784.372.579,19	1.187.573.354,84	276,85	171,47	72,53
SAN JUSTO	371.575.734,21	521.150.433,41	815.412.091,68	1.401.245.798,43	1.029.670.064,22	880.095.365,02	585.833.706,75	277,11	168,88	71,85
SAN LORENZO	1.672.333.513,79	2.281.645.074,90	3.676.504.794,92	6.168.009.376,51	4.495.675.862,72	3.886.364.301,61	2.491.504.581,59	268,83	170,33	67,77
SAN MARTIN	704.685.548,35	981.626.585,43	1.547.495.512,35	2.632.787.234,85	1.928.101.686,50	1.651.160.649,42	1.085.291.722,50	273,61	168,21	70,13
VERA	401.026.238,28	552.102.785,65	860.097.039,00	1.501.585.818,88	1.100.559.580,60	949.483.033,23	641.488.779,88	274,44	171,98	74,58
TOTAL	28.014.558.480,10	38.778.798.660,21	61.053.859.261,22	104.672.832.400,16	76.658.273.920,06	65.894.033.739,95	43.618.973.138,94	273,64	169,92	71,44

Fuente:

* Impuestos de Transferencias Automáticas y no Automáticas: Módulo de Consultas de Municipalidades y Comunas - Sectorial de Informática - Mtrio.de Economía

* Financiamiento Educativo: Ministerio de Gobierno y Reforma del Estado, a partir de dic.2019 Ministerio de Gestión Pública.

DIRECCION GENERAL DE INGRESOS PÚBLICOS

PROVINCIA DE SANTA FE
 COPARTICIPACION MENSUAL A MUNICIPIOS Y COMUNAS
 Comparativo Ejercicios 2019-2022-Por Departamento - Al mes de NOVIEMBRE
 Transferencia de Impuesto Inmobiliario

DEPARTAMENTOS	2019	2020	2021	2022	Variac. Absoluta			Variac. Relativa		
					2022-2019	2022-2020	2022-2021	2022-2019	2022-2020	2022-2021
BELGRANO	89.934.539,33	141.702.311,47	192.238.677,70	267.363.951,04	177.429.411,71	125.661.639,57	75.125.273,34	197,29	88,68	39,08
CASEROS	134.124.363,52	205.095.235,69	274.284.147,90	387.818.082,00	253.693.718,48	182.722.846,31	113.533.934,10	189,15	89,09	41,39
CASTELLANOS	153.363.696,21	231.276.625,36	316.005.874,24	467.580.608,20	314.216.911,99	236.303.982,84	151.574.733,96	204,88	102,17	47,97
CONSTITUCION	114.549.115,89	172.920.859,83	241.335.638,17	335.939.478,58	221.390.362,69	163.018.618,75	94.603.840,41	193,27	94,27	39,20
GARAY	12.481.572,01	16.973.182,57	23.344.269,26	32.735.548,59	20.253.976,58	15.762.366,02	9.391.279,33	162,27	92,87	40,23
GENERAL LOPEZ	420.571.217,94	661.274.004,17	932.965.526,04	1.287.144.544,91	866.573.326,97	625.870.540,74	354.179.018,87	206,05	94,65	37,96
GENERAL OBLIGADO	83.479.160,27	122.000.961,45	172.850.933,72	251.514.237,61	168.035.077,34	129.513.276,16	78.663.303,89	201,29	106,16	45,51
IRIONDO	117.842.238,94	190.760.620,38	265.630.552,11	352.478.250,64	234.636.011,70	161.717.630,26	86.847.698,53	199,11	84,78	32,69
LA CAPITAL	316.834.080,46	477.157.884,09	666.370.615,69	974.219.728,38	657.385.647,92	497.061.844,29	307.849.112,69	207,49	104,17	46,20
LAS COLONIAS	99.274.037,72	150.968.303,20	205.596.041,45	301.884.498,85	202.610.461,13	150.916.195,65	96.288.457,40	204,09	99,97	46,83
9 DE JULIO	26.348.984,38	38.677.686,99	52.702.544,96	80.532.790,56	54.183.806,18	41.855.103,57	27.830.245,60	205,64	108,22	52,81
ROSARIO	1.056.787.429,12	1.608.277.286,26	2.223.450.204,03	3.159.109.515,81	2.102.322.086,69	1.550.832.229,55	935.659.311,78	198,94	96,43	42,08
SAN CRISTOBAL	70.324.564,80	109.342.714,23	157.689.759,45	220.142.718,43	149.818.153,63	110.800.004,20	62.452.958,98	213,04	101,33	39,60
SAN JAVIER	15.145.349,36	23.375.822,54	31.276.244,01	44.021.644,59	28.876.295,23	20.645.822,05	12.745.400,58	190,66	88,32	40,75
SAN JERONIMO	67.156.970,96	104.819.644,06	146.594.193,54	203.188.279,27	136.031.308,31	98.368.635,21	56.594.085,73	202,56	93,85	38,61
SAN JUSTO	41.849.304,78	63.018.773,73	84.489.180,35	118.718.910,41	76.869.605,63	55.700.136,68	34.229.730,06	183,68	88,39	40,51
SAN LORENZO	197.650.748,70	295.201.036,22	409.941.629,07	570.978.432,50	373.327.683,80	275.777.396,28	161.036.803,43	188,88	93,42	39,28
SAN MARTIN	79.306.155,55	120.613.799,79	160.706.909,36	234.722.622,09	155.416.466,54	114.108.822,30	74.015.712,73	195,97	94,61	46,06
VERA	26.232.989,45	38.745.730,97	54.068.806,51	77.405.195,03	51.172.205,58	38.659.464,06	23.336.388,52	195,07	99,78	43,16
TOTAL	3.123.256.519,39	4.772.202.483,00	6.611.541.747,56	9.367.499.037,49	6.244.242.518,10	4.595.296.554,49	2.755.957.289,93	199,93	96,29	41,68

Fuente:

* Impuestos de Transferencias Automáticas y no Automáticas: Módulo de Consultas de Municipalidades y Comunas - Sectorial de Informática - Mtrio.de Economía

* Financiamiento Educativo: Ministerio de Gobierno y Reforma del Estado, a partir de dic.2019 Ministerio de Gestión Pública.

DIRECCION GENERAL DE INGRESOS PÚBLICOS

PROVINCIA DE SANTA FE
 COPARTICIPACION MENSUAL A MUNICIPIOS Y COMUNAS
 Comparativo Ejercicios 2019-2022-Por Departamento - Al mes de NOVIEMBRE
 Transferencia de Impuesto de Patente Única sobre Vehículos

DEPARTAMENTOS	2019	2020	2021	2022	Variac. Absoluta			Variac. Relativa		
					2022-2019	2022-2020	2022-2021	2022-2019	2022-2020	2022-2021
BELGRANO	94.165.528,71	157.690.472,84	228.956.904,03	347.822.768,49	253.657.239,78	190.132.295,65	118.865.864,46	269,37	120,57	51,92
CASEROS	170.175.433,68	256.454.046,09	387.020.120,01	565.956.027,98	395.780.594,30	309.501.981,89	178.935.907,97	232,57	120,69	46,23
CASTELLANOS	299.558.267,62	447.992.769,79	674.444.645,84	990.045.024,32	690.486.756,70	542.052.254,53	315.600.378,48	230,50	121,00	46,79
CONSTITUCION	147.347.740,41	210.383.280,67	313.351.152,43	430.111.049,85	282.763.309,44	219.727.769,18	116.759.897,42	191,90	104,44	37,26
GARAY	18.714.037,49	27.737.211,29	40.503.554,77	61.986.043,87	43.272.006,38	34.248.832,58	21.482.489,10	231,23	123,48	53,04
GENERAL LOPEZ	347.329.952,92	528.042.177,53	787.735.846,50	1.160.467.453,74	813.137.500,82	632.425.276,21	372.731.607,24	234,11	119,77	47,32
GENERAL OBLIGADO	169.600.060,87	261.106.006,77	382.681.608,25	573.208.548,32	403.608.487,45	312.102.541,55	190.526.940,07	237,98	119,53	49,79
IRIONDO	124.320.558,57	199.265.098,17	289.936.506,89	416.292.311,26	291.971.752,69	217.027.213,09	126.355.804,37	234,85	108,91	43,58
LA CAPITAL	654.964.601,85	950.995.106,05	1.413.275.605,54	2.073.396.734,50	1.418.432.132,65	1.122.401.628,45	660.121.128,96	216,57	118,02	46,71
LAS COLONIAS	177.756.920,57	279.573.527,91	414.525.415,96	607.690.478,59	429.933.558,02	328.116.950,68	193.165.062,63	241,87	117,36	46,60
9 DE JULIO	31.059.893,84	49.129.898,58	72.528.321,00	109.538.412,60	78.478.518,76	60.408.514,02	37.010.091,60	252,67	122,96	51,03
ROSARIO	1.807.831.365,58	2.673.706.698,74	3.895.390.838,50	5.782.949.122,11	3.975.117.756,53	3.109.242.423,37	1.887.558.283,61	219,88	116,29	48,46
SAN CRISTOBAL	94.854.186,62	149.109.780,70	227.906.196,51	342.715.013,03	247.860.826,41	193.605.232,33	114.808.816,52	261,31	129,84	50,38
SAN JAVIER	22.964.327,14	35.210.506,69	51.708.303,03	80.620.226,06	57.655.898,92	45.409.719,37	28.911.923,03	251,07	128,97	55,91
SAN JERONIMO	114.205.075,72	173.683.042,52	263.315.290,51	383.011.725,11	268.806.649,39	209.328.682,59	119.696.434,60	235,37	120,52	45,46
SAN JUSTO	60.547.115,72	89.741.984,22	138.380.703,19	200.733.611,61	140.186.495,89	110.991.627,39	62.352.908,42	231,53	123,68	45,06
SAN LORENZO	292.497.528,50	418.558.284,97	622.553.281,78	906.964.058,14	614.466.529,64	488.405.773,17	284.410.776,36	210,08	116,69	45,68
SAN MARTIN	130.514.572,21	204.290.527,15	310.381.084,03	449.317.282,88	318.802.710,67	245.026.755,73	138.936.198,85	244,27	119,94	44,76
VERA	41.876.494,27	64.460.923,80	91.893.882,26	133.342.312,18	91.465.817,91	68.881.388,38	41.448.429,92	218,42	106,86	45,10
TOTAL	4.800.283.662,29	7.177.131.344,48	10.606.489.261,03	15.616.168.204,64	10.815.884.542,35	8.439.036.860,16	5.009.678.943,61	225,32	117,58	47,23

Fuente:

* Impuestos de Transferencias Automáticas y no Automáticas: Módulo de Consultas de Municipalidades y Comunas - Sectorial de Informática - Mtrio.de Economía

* Financiamiento Educativo: Ministerio de Gobierno y Reforma del Estado, a partir de dic.2019 Ministerio de Gestión Pública.

DIRECCION GENERAL DE INGRESOS PÚBLICOS

PROVINCIA DE SANTA FE
 COPARTICIPACION MENSUAL A MUNICIPIOS Y COMUNAS
 Comparativo Ejercicios 2019-2022-Por Departamento - Al mes de NOVIEMBRE
 Transferencia de Impuesto sobre los Ingresos Brutos

DEPARTAMENTOS	2019	2020	2021	2022	Variac. Absoluta			Variac. Relativa		
					2022-2019	2022-2020	2022-2021	2022-2019	2022-2020	2022-2021
BELGRANO	123.374.837,48	173.278.121,02	272.775.279,07	488.601.897,09	365.227.059,61	315.323.776,07	215.826.618,02	296,03	181,98	79,12
CASEROS	150.897.311,94	217.279.771,00	332.526.806,17	611.001.169,11	460.103.857,17	393.721.398,11	278.474.362,94	304,91	181,20	83,74
CASTELLANOS	356.249.512,29	505.979.944,83	794.676.161,77	1.510.480.789,56	1.154.231.277,27	1.004.500.844,73	715.804.627,79	324,00	198,53	90,08
CONSTITUCION	167.255.415,53	242.695.832,00	377.877.360,58	687.030.952,88	519.775.537,35	444.335.120,88	309.153.592,30	310,77	183,08	81,81
GARAY	44.916.018,51	65.776.697,99	102.256.652,27	189.414.387,11	144.498.368,60	123.637.689,12	87.157.734,84	321,71	187,97	85,23
GENERAL LOPEZ	375.743.231,36	537.686.712,13	833.242.965,65	1.528.177.306,17	1.152.434.074,81	990.490.594,04	694.934.340,52	306,71	184,21	83,40
GENERAL OBLIGADO	340.993.791,73	490.156.279,25	755.274.597,66	1.355.761.124,46	1.014.767.332,73	865.604.845,21	600.486.526,80	297,59	176,60	79,51
IRIONDO	144.891.766,06	209.268.552,63	323.338.747,60	593.364.126,51	448.472.360,45	384.095.573,88	270.025.378,91	309,52	183,54	83,51
LA CAPITAL	1.062.022.636,99	1.502.420.336,50	2.308.852.035,86	4.264.279.533,69	3.202.256.896,70	2.761.859.197,19	1.955.427.497,83	301,52	183,83	84,69
LAS COLONIAS	237.087.318,37	363.046.808,51	563.425.604,67	1.017.389.656,70	780.302.338,33	654.342.848,19	453.964.052,03	329,12	180,24	80,57
9 DE JULIO	72.118.931,39	102.854.038,47	158.583.691,58	285.562.405,21	213.443.473,82	182.708.366,74	126.978.713,63	295,96	177,64	80,07
ROSARIO	2.588.288.988,53	3.720.424.191,49	5.736.464.314,28	10.221.164.670,81	7.632.875.682,28	6.500.740.479,32	4.484.700.356,53	294,90	174,73	78,18
SAN CRISTOBAL	202.607.762,09	288.223.609,81	448.157.782,68	804.123.691,00	601.515.928,91	515.900.081,19	355.965.908,32	296,89	178,99	79,43
SAN JAVIER	80.642.399,02	113.327.150,42	175.009.787,01	311.183.696,05	230.541.297,03	197.856.545,63	136.173.909,04	285,88	174,59	77,81
SAN JERONIMO	195.812.445,69	277.019.638,03	430.173.342,56	776.556.378,15	580.743.932,46	499.536.740,12	346.383.035,59	296,58	180,33	80,52
SAN JUSTO	93.942.597,91	133.894.524,67	204.583.888,53	374.716.433,58	280.773.835,67	240.821.908,91	170.132.545,05	298,88	179,86	83,16
SAN LORENZO	407.742.774,09	576.411.178,12	931.549.023,02	1.635.098.084,26	1.227.355.310,17	1.058.686.906,14	703.549.061,24	301,01	183,67	75,52
SAN MARTIN	170.296.889,57	242.668.038,02	376.398.452,31	676.596.633,69	506.299.744,12	433.928.595,67	300.198.181,38	297,30	178,82	79,76
VERA	114.542.550,50	164.060.949,88	251.548.248,93	450.986.093,43	336.443.542,93	286.925.143,55	199.437.844,50	293,73	174,89	79,28
TOTAL	6.929.427.179,05	9.926.472.374,77	15.376.714.742,20	27.781.489.029,46	20.852.061.850,41	17.855.016.654,69	12.404.774.287,26	300,92	179,87	80,67

Fuente:

* Impuestos de Transferencias Automáticas y no Automáticas: Módulo de Consultas de Municipalidades y Comunas - Sectorial de Informática - Mtrio.de Economía

* Financiamiento Educativo: Ministerio de Gobierno y Reforma del Estado, a partir de dic.2019 Ministerio de Gestión Pública.

DIRECCION GENERAL DE INGRESOS PÚBLICOS

PROVINCIA DE SANTA FE
 COPARTICIPACION MENSUAL A MUNICIPIOS Y COMUNAS
 Comparativo Ejercicios 2019-2022-Por Departamento - Al mes de NOVIEMBRE
 Transferencias de Impuestos del Régimen Federal

DEPARTAMENTOS	2019	2020	2021	2022	Variac. Absoluta			Variac. Relativa		
					2022-2019	2022-2020	2022-2021	2022-2019	2022-2020	2022-2021
BELGRANO	214.444.361,56	268.813.990,93	452.418.288,55	842.042.160,82	627.597.799,26	573.228.169,89	389.623.872,27	292,66	213,24	86,12
CASEROS	262.274.109,98	337.075.691,17	551.965.226,22	1.052.981.471,74	790.707.361,76	715.905.780,57	501.016.245,52	301,48	212,39	90,77
CASTELLANOS	619.189.406,70	784.949.002,97	1.318.116.056,94	2.603.118.234,69	1.983.928.827,99	1.818.169.231,72	1.285.002.177,75	320,41	231,63	97,49
CONSTITUCION	290.714.414,97	376.504.747,47	626.933.048,35	1.184.008.968,31	893.294.553,34	807.504.220,84	557.075.919,96	307,28	214,47	88,86
GARAY	78.068.583,65	102.042.292,50	169.660.570,09	326.431.192,33	248.362.608,68	224.388.899,83	156.770.622,24	318,13	219,90	92,40
GENERAL LOPEZ	653.085.873,62	834.137.109,63	1.382.612.030,47	2.633.615.892,02	1.980.530.018,40	1.799.478.782,39	1.251.003.861,55	303,26	215,73	90,48
GENERAL OBLIGADO	592.687.827,46	760.401.052,81	1.253.442.587,85	2.336.478.907,74	1.743.791.080,28	1.576.077.854,93	1.083.036.319,89	294,22	207,27	86,40
IRIONDO	251.836.576,09	324.647.534,85	536.566.224,83	1.022.586.310,71	770.749.734,62	697.938.775,86	486.020.085,88	306,05	214,98	90,58
LA CAPITAL	1.845.899.829,26	2.330.770.927,04	3.832.032.950,68	7.348.934.120,71	5.503.034.291,45	5.018.163.193,67	3.516.901.170,03	298,12	215,30	91,78
LAS COLONIAS	412.085.872,94	563.210.525,28	934.861.349,32	1.753.339.456,94	1.341.253.584,00	1.190.128.931,66	818.478.107,62	325,48	211,31	87,55
9 DE JULIO	125.350.822,90	159.562.006,04	263.178.507,45	492.129.863,29	366.779.040,39	332.567.857,25	228.951.355,84	292,60	208,43	86,99
ROSARIO	4.498.677.264,79	5.771.658.125,35	9.519.974.193,45	17.614.855.032,57	13.116.177.767,78	11.843.196.907,22	8.094.880.839,12	291,56	205,20	85,03
SAN CRISTOBAL	352.144.542,81	447.133.996,92	743.563.323,34	1.385.803.154,68	1.033.658.611,87	938.669.157,76	642.239.831,34	293,53	209,93	86,37
SAN JAVIER	140.165.215,53	175.809.406,33	290.425.257,45	536.284.843,35	396.119.627,82	360.475.437,02	245.859.585,90	282,61	205,04	84,66
SAN JERONIMO	340.346.623,21	429.752.781,53	713.750.993,01	1.338.294.457,17	997.947.833,96	908.541.675,64	624.543.464,16	293,22	211,41	87,50
SAN JUSTO	163.288.583,94	207.716.481,15	339.607.075,23	645.775.297,68	482.486.713,74	438.058.816,53	306.168.222,45	295,48	210,89	90,15
SAN LORENZO	708.705.413,69	894.212.081,36	1.543.915.409,67	2.817.880.021,01	2.109.174.607,32	1.923.667.939,65	1.273.964.611,34	297,61	215,12	82,52
SAN MARTIN	295.992.432,06	376.461.629,24	624.547.210,76	1.166.026.769,07	870.034.337,01	789.565.139,83	541.479.558,31	293,94	209,73	86,70
VERA	199.087.630,94	254.514.986,99	417.525.462,43	777.216.189,59	578.128.558,65	522.701.202,60	359.690.727,16	290,39	205,37	86,15
TOTAL	12.044.045.386,10	15.399.374.369,56	25.515.095.766,09	47.877.802.344,42	35.833.756.958,32	32.478.427.974,86	22.362.706.578,33	297,52	210,91	87,65

Fuente:

* Impuestos de Transferencias Automáticas y no Automáticas: Módulo de Consultas de Municipalidades y Comunas - Sectorial de Informática - Mtrio.de Economía

* Financiamiento Educativo: Ministerio de Gobierno y Reforma del Estado, a partir de dic.2019 Ministerio de Gestión Pública.

DIRECCION GENERAL DE INGRESOS PÚBLICOS

PROVINCIA DE SANTA FE
 COPARTICIPACION MENSUAL A MUNICIPIOS Y COMUNAS
 Comparativo Ejercicios 2019-2022-Por Departamento - Al mes de NOVIEMBRE
 Financiamiento Educativo Art 2° Decreto 2072/20 y Decreto 3918/18 (*)

DEPARTAMENTOS	2019	2020	2021	2022	Variac. Absoluta			Variac. Relativa		
					2022-2019	2022-2020	2022-2021	2022-2019	2022-2020	2022-2021
BELGRANO	13.369.444,00	18.557.534,00	28.982.588,27	2.710.232,17	-10.659.211,83	-15.847.301,83	-26.272.356,10	-79,73	-85,40	-90,65
CASEROS	18.127.780,00	30.242.329,71	40.082.809,00	3.719.488,75	-14.408.291,25	-26.522.840,96	-36.363.320,25	-79,48	-87,70	-90,72
CASTELLANOS	41.166.719,00	54.532.856,29	67.673.677,52	14.879.596,02	-26.287.122,98	-39.653.260,27	-52.794.081,50	-63,86	-72,71	-78,01
CONSTITUCION	20.825.574,00	27.521.315,57	42.780.798,92	3.987.862,45	-16.837.711,55	-23.533.453,12	-38.792.936,47	-80,85	-85,51	-90,68
GARAY	4.951.353,00	8.740.338,00	12.718.694,00	1.176.128,07	-3.775.224,93	-7.564.209,93	-11.542.565,93	-76,25	-86,54	-90,75
GENERAL LOPEZ	42.817.533,00	63.739.079,96	90.382.997,51	12.114.421,76	-30.703.111,24	-51.624.658,20	-78.268.575,75	-71,71	-80,99	-86,60
GENERAL OBLIGADO	35.974.290,00	47.754.350,00	76.604.759,76	7.163.268,19	-28.811.021,81	-40.591.081,81	-69.441.491,57	-80,09	-85,00	-90,65
IRIONDO	14.234.616,00	20.735.421,03	29.629.714,45	2.755.703,08	-11.478.912,92	-17.979.717,95	-26.874.011,37	-80,64	-86,71	-90,70
LA CAPITAL	103.602.114,00	121.449.158,00	229.003.347,95	21.866.930,59	-81.735.183,41	-99.582.227,41	-207.136.417,36	-78,89	-81,99	-90,45
LAS COLONIAS	27.691.609,00	42.188.656,26	60.550.358,92	6.505.399,69	-21.186.209,31	-35.683.256,57	-54.044.959,23	-76,51	-84,58	-89,26
9 DE JULIO	9.299.933,95	10.522.244,00	14.820.850,21	1.362.448,02	-7.937.485,93	-9.159.795,98	-13.458.402,19	-85,35	-87,05	-90,81
ROSARIO	248.419.754,00	300.205.789,45	575.057.119,25	53.955.234,39	-194.464.519,61	-246.250.555,06	-521.101.884,86	-78,28	-82,03	-90,62
SAN CRISTOBAL	21.042.450,00	29.629.254,91	44.716.185,86	4.624.063,09	-16.418.386,91	-25.005.191,82	-40.092.122,77	-78,03	-84,39	-89,66
SAN JAVIER	8.060.833,00	10.822.766,00	16.525.297,96	2.499.250,00	-5.561.583,00	-8.323.516,00	-14.026.047,96	-69,00	-76,91	-84,88
SAN JERONIMO	20.588.256,92	34.197.014,50	43.347.004,23	7.846.320,70	-12.741.936,22	-26.350.693,80	-35.500.683,53	-61,89	-77,06	-81,90
SAN JUSTO	6.417.059,00	20.535.877,18	28.310.584,16	2.689.624,84	-3.727.434,16	-17.846.252,34	-25.620.959,32	-58,09	-86,90	-90,50
SAN LORENZO	41.723.033,00	53.969.172,00	84.670.178,53	8.537.557,39	-33.185.475,61	-45.431.614,61	-76.132.621,14	-79,54	-84,18	-89,92
SAN MARTIN	18.544.628,86	26.278.834,70	39.397.620,41	4.484.438,84	-14.060.190,02	-21.794.395,86	-34.913.181,57	-75,82	-82,94	-88,62
VERA	12.540.284,33	19.395.404,51	23.159.177,00	2.775.332,69	-9.764.951,64	-16.620.071,82	-20.383.844,31	-77,87	-85,69	-88,02
TOTAL	709.397.265,06	941.017.396,07	1.548.413.763,91	165.653.300,73	-543.743.964,33	-775.364.095,34	-1.382.760.463,18	-76,65	-82,40	-89,30

Fuente:

* Impuestos de Transferencias Automáticas y no Automáticas: Módulo de Consultas de Municipalidades y Comunas - Sectorial de Informática - Mtrio.de Economía

* Financiamiento Educativo: Ministerio de Gobierno y Reforma del Estado, a partir de dic.2019 Ministerio de Gestión Pública.

(*) Para el mes de Julio, se consideraron los importes percibidos por el Decreto 2072 del año 2020 y aquel transferido a la Comuna de Angeloni, Dpto San Justo, correspondientes a un pago atrasado del Decreto 3918 del año 2018

DIRECCION GENERAL DE INGRESOS PÚBLICOS

PROVINCIA DE SANTA FE
 COPARTICIPACION MENSUAL A MUNICIPIOS Y COMUNAS
 Comparativo Ejercicios 2019-2022-Por Departamento - Al mes de NOVIEMBRE
 Financiamiento Educativo art 2° Decreto 830/21

DEPARTAMENTOS	2019	2020	2021	2022	Variac. Absoluta			Variac. Relativa		
					2022-2019	2022-2020	2022-2021	2022-2019	2022-2020	2022-2021
BELGRANO	0,00	0,00	15.034.512,00	26.310.405,63			11.275.893,63			75,00
CASEROS	0,00	0,00	23.270.504,00	40.723.360,89			17.452.856,89			75,00
CASTELLANOS	0,00	0,00	38.111.428,00	78.494.639,85			40.383.211,85			105,96
CONSTITUCION	0,00	0,00	24.600.576,00	43.050.994,77			18.450.418,77			75,00
GARAY	0,00	0,00	8.043.152,00	14.075.522,04			6.032.370,04			75,00
GENERAL LOPEZ	0,00	0,00	49.379.524,00	92.595.949,76			43.216.425,76			87,52
GENERAL OBLIGADO	0,00	0,00	39.790.168,00	69.632.778,88			29.842.610,88			75,00
IRIONDO	0,00	0,00	16.873.696,00	29.528.974,54			12.655.278,54			75,00
LA CAPITAL	0,00	0,00	113.291.328,00	198.956.568,98			85.665.240,98			75,62
LAS COLONIAS	0,00	0,00	34.366.256,00	60.681.560,85			26.315.304,85			76,57
9 DE JULIO	0,00	0,00	8.150.772,00	14.263.857,14			6.113.085,14			75,00
ROSARIO	0,00	0,00	283.674.552,00	496.597.702,33			212.923.150,33			75,06
SAN CRISTOBAL	0,00	0,00	24.249.960,00	43.089.796,08			18.839.836,08			77,69
SAN JAVIER	0,00	0,00	8.423.224,00	15.946.028,75			7.522.804,75			89,31
SAN JERONIMO	0,00	0,00	23.813.756,00	48.263.784,58			24.450.028,58			102,67
SAN JUSTO	0,00	0,00	12.218.726,00	22.521.404,83			10.302.678,83			84,32
SAN LORENZO	0,00	0,00	48.369.248,00	84.646.189,32			36.276.941,32			75,00
SAN MARTIN	0,00	0,00	21.685.428,00	39.328.255,28			17.642.827,28			81,36
VERA	0,00	0,00	12.285.812,00	22.538.833,26			10.253.021,26			83,45
TOTAL	0,00	0,00	805.632.622,00	1.441.246.607,76			635.613.985,76			78,90

Fuente:

* Impuestos de Transferencias Automáticas y no Automáticas: Módulo de Consultas de Municipalidades y Comunas - Sectorial de Informática - Mtrio.de Economía

* Financiamiento Educativo: Ministerio de Gobierno y Reforma del Estado, a partir de dic.2019 Ministerio de Gestión Pública.

DIRECCION GENERAL DE INGRESOS PÚBLICOS

PROVINCIA DE SANTA FE
 COPARTICIPACION MENSUAL A MUNICIPIOS Y COMUNAS
 Financiamiento Educativo Art 2º Decreto 1155/22

DEPARTAMENTOS	2019	2020	2021	2022	Variac. Absoluta			Variac. Relativa		
					2022-2019	2022-2020	2022-2021	2022-2019	2022-2020	2022-2021
BELGRANO	0,00	0,00	0,00	31.595.330,00						
CASEROS	0,00	0,00	0,00	48.255.555,00						
CASTELLANOS	0,00	0,00	0,00	82.835.550,00						
CONSTITUCION	0,00	0,00	0,00	45.987.050,00						
GARAY	0,00	0,00	0,00	15.560.150,00						
GENERAL LOPEZ	0,00	0,00	0,00	107.823.145,00						
GENERAL OBLIGADO	0,00	0,00	0,00	82.425.550,00						
IRIONDO	0,00	0,00	0,00	35.263.090,00						
LA CAPITAL	0,00	0,00	0,00	238.233.875,00						
LAS COLONIAS	0,00	0,00	0,00	70.733.265,00						
9 DE JULIO	0,00	0,00	0,00	16.659.060,00						
ROSARIO	0,00	0,00	0,00	589.205.015,00						
SAN CRISTOBAL	0,00	0,00	0,00	48.210.315,00						
SAN JAVIER	0,00	0,00	0,00	16.859.210,00						
SAN JERONIMO	0,00	0,00	0,00	46.822.765,00						
SAN JUSTO	0,00	0,00	0,00	25.955.255,00						
SAN LORENZO	0,00	0,00	0,00	99.603.485,00						
SAN MARTIN	0,00	0,00	0,00	43.997.130,00						
VERA	0,00	0,00	0,00	25.113.295,00						
TOTAL	0,00	0,00	0,00	1.671.138.090,00						

Fuente: * Impuestos de Transferencias Automáticas y no Automáticas: Módulo de Consultas de Municipalidades y Comunas - Sectorial de Informática - Mtrio.de Economía
 * Financiamiento Educativo: Ministerio de Gestión Pública.

DIRECCION GENERAL DE INGRESOS PÚBLICOS

PROVINCIA DE SANTA FE
 COPARTICIPACION MENSUAL A MUNICIPIOS Y COMUNAS
 Comparativo Ejercicios 2019-2022-Por Departamento - Al mes de NOVIEMBRE
 Financiamiento Educativo - Art.4°

DEPARTAMENTOS	2019	2020	2021	2022	Variac. Absoluta			Variac. Relativa		
					2022-2019	2022-2020	2022-2021	2022-2019	2022-2020	2022-2021
BELGRANO	0,00	2.962.998,02	0,00	0,00	0,00	-2.962.998,02	0,00			
CASEROS	0,00	3.919.415,78	0,00	0,00	0,00	-3.919.415,78	0,00			
CASTELLANOS	0,00	16.872.053,43	0,00	0,00	0,00	-16.872.053,43	0,00			
CONSTITUCION	0,00	6.638.524,64	0,00	0,00	0,00	-6.638.524,64	0,00			
GARAY	0,00	0,00	0,00	0,00	0,00	0,00	0,00			
GENERAL LOPEZ	0,00	0,00	0,00	0,00	0,00	0,00	0,00			
GENERAL OBLIGADO	0,00	6.174.900,40	2.522.157,00	0,00	0,00	-6.174.900,40	-2.522.157,00			
IRIONDO	0,00	3.818.936,90	0,00	0,00	0,00	-3.818.936,90	0,00			
LA CAPITAL	0,00	12.185.045,26	0,00	0,00	0,00	-12.185.045,26	0,00			
LAS COLONIAS	0,00	0,00	0,00	0,00	0,00	0,00	0,00			
9 DE JULIO	0,00	0,00	0,00	0,00	0,00	0,00	0,00			
ROSARIO	0,00	19.394.231,98	0,00	0,00	0,00	-19.394.231,98	0,00			
SAN CRISTOBAL	0,00	0,00	0,00	0,00	0,00	0,00	0,00			
SAN JAVIER	0,00	0,00	0,00	0,00	0,00	0,00	0,00			
SAN JERONIMO	0,00	8.236.288,62	0,00	0,00	0,00	-8.236.288,62	0,00			
SAN JUSTO	0,00	0,00	0,00	0,00	0,00	0,00	0,00			
SAN LORENZO	0,00	16.411.491,93	0,00	0,00	0,00	-16.411.491,93	0,00			
SAN MARTIN	0,00	0,00	0,00	0,00	0,00	0,00	0,00			
VERA	0,00	3.277.209,83	0,00	0,00	0,00	-3.277.209,83	0,00			
TOTAL	0,00	99.891.096,79	2.522.157,00	0,00	0,00	-99.891.096,79	-2.522.157,00			

Fuente:

- * Impuestos de Transferencias Automáticas y no Automáticas: Módulo de Consultas de Municipalidades y Comunas - Sectorial de Informática - Mtrio.de Economía
- * Financiamiento Educativo: Ministerio de Gobierno y Reforma del Estado, a partir de dic.2019 Ministerio de Gestión Pública.

DIRECCION GENERAL DE INGRESOS PÚBLICOS

PROVINCIA DE SANTA FE
 COPARTICIPACION MENSUAL A MUNICIPIOS Y COMUNAS
 Comparativo Ejercicios 2019-2022-Por Departamento - Al mes de NOVIEMBRE
 Compensación Nación-Provincia Decreto N° 457/18

DEPARTAMENTOS	2019	2020	2021	2022	Variac. Absoluta			Variac. Relativa		
					2022-2019	2022-2020	2022-2021	2022-2019	2022-2020	2022-2021
BELGRANO	4.105.690,89	5.104.467,30	7.384.633,39	11.863.187,06	7.757.496,17	6.758.719,76	4.478.553,67	188,94	132,41	60,65
CASEROS	5.023.988,64	6.391.150,08	9.022.276,08	14.818.293,12	9.794.304,48	8.427.143,04	5.796.017,04	194,95	131,86	64,24
CASTELLANOS	11.862.880,95	14.894.349,62	21.517.524,95	36.579.524,38	24.716.643,43	21.685.174,76	15.061.999,43	208,35	145,59	70,00
CONSTITUCION	5.566.269,73	7.136.075,20	10.238.772,23	16.669.949,86	11.103.680,13	9.533.874,66	6.431.177,63	199,48	133,60	62,81
GARAY	1.495.380,79	1.932.964,25	2.771.029,65	4.592.152,28	3.096.771,49	2.659.188,03	1.821.122,63	207,09	137,57	65,72
GENERAL LOPEZ	12.507.826,00	15.821.673,37	22.585.503,26	37.065.127,71	24.557.301,71	21.243.454,34	14.479.624,45	196,34	134,27	64,11
GENERAL OBLIGADO	11.350.920,65	14.419.430,49	20.481.349,34	32.914.543,82	21.563.623,17	18.495.113,33	12.433.194,48	189,97	128,27	60,70
IRIONDO	4.823.846,68	6.154.483,83	8.766.327,31	14.391.351,50	9.567.504,82	8.236.867,67	5.625.024,19	198,34	133,84	64,17
LA CAPITAL	35.358.554,25	44.237.320,87	62.624.225,30	103.396.132,04	68.037.577,79	59.158.811,17	40.771.906,74	192,42	133,73	65,11
LAS COLONIAS	7.892.142,24	10.643.127,58	15.270.205,65	24.693.190,89	16.801.048,65	14.050.063,31	9.422.985,24	212,88	132,01	61,71
9 DE JULIO	2.400.810,24	3.027.089,59	4.300.223,75	6.931.779,66	4.530.969,42	3.904.690,07	2.631.555,91	188,73	128,99	61,20
ROSARIO	86.180.106,03	109.443.806,73	155.552.021,68	248.227.403,39	162.047.297,36	138.783.596,66	92.675.381,71	188,03	126,81	59,58
SAN CRISTOBAL	6.747.703,04	8.483.384,65	12.144.345,55	19.522.519,16	12.774.816,12	11.039.134,51	7.378.173,61	189,32	130,13	60,75
SAN JAVIER	2.684.652,69	3.338.124,65	4.745.042,49	7.557.999,14	4.873.346,45	4.219.874,49	2.812.956,65	181,53	126,41	59,28
SAN JERONIMO	6.517.801,39	8.156.828,21	11.658.197,33	18.848.130,33	12.330.328,94	10.691.302,12	7.189.933,00	189,18	131,07	61,67
SAN JUSTO	3.125.687,08	3.941.067,75	5.551.581,30	9.089.071,68	5.963.384,60	5.148.003,93	3.537.490,38	190,79	130,62	63,72
SAN LORENZO	13.572.871,86	16.972.986,94	25.168.235,63	39.736.440,19	26.163.568,33	22.763.453,25	14.568.204,56	192,76	134,12	57,88
SAN MARTIN	5.669.885,15	7.142.151,62	10.201.756,47	16.425.080,40	10.755.195,25	9.282.928,78	6.223.323,93	189,69	129,97	61,00
VERA	3.813.136,99	4.827.276,25	6.824.113,65	10.949.437,95	7.136.300,96	6.122.161,70	4.125.324,30	187,15	126,82	60,45
T O T A L	230.700.155,29	292.067.758,98	416.807.365,01	674.271.314,56	443.571.159,27	382.203.555,58	257.463.949,55	192,27	130,86	61,77

Fuente:

- * Impuestos de Transferencias Automáticas y no Automáticas: Módulo de Consultas de Municipalidades y Comunas - Sectorial de Informática - Mtrio.de Economía
- * Financiamiento Educativo: Ministerio de Gobierno y Reforma del Estado, a partir de dic.2019 Ministerio de Gestión Pública.

DIRECCION GENERAL DE INGRESOS PÚBLICOS

PROVINCIA DE SANTA FE
 COPARTICIPACION MENSUAL A MUNICIPIOS Y COMUNAS
 Comparativo Ejercicios 2019-2022-Por Departamento - Al mes de NOVIEMBRE
 Ley N° 13748 II c - Consenso Fiscal

DEPARTAMENTOS	2019	2020	2021	2022	Variac. Absoluta			Variac. Relativa		
					2022-2019	2022-2020	2022-2021	2022-2019	2022-2020	2022-2021
BELGRANO	3.037.785,70	2.978.751,72	3.027.101,44	1.364.151,10	-1.673.634,60	-1.614.600,62	-1.662.950,34	-55,09	-54,20	-54,94
CASEROS	3.715.991,29	3.735.165,83	3.690.189,36	1.705.883,45	-2.010.107,84	-2.029.282,38	-1.984.305,91	-54,09	-54,33	-53,77
CASTELLANOS	8.773.405,84	8.698.090,17	8.818.853,89	4.217.183,65	-4.556.222,19	-4.480.906,52	-4.601.670,24	-51,93	-51,52	-52,18
CONSTITUCION	4.118.301,35	4.172.082,43	4.193.463,45	1.918.154,55	-2.200.146,80	-2.253.927,88	-2.275.308,90	-53,42	-54,02	-54,26
GARAY	1.106.087,18	1.130.739,72	1.134.784,86	528.835,15	-577.252,03	-601.904,57	-605.949,71	-52,19	-53,23	-53,40
GENERAL LOPEZ	9.252.546,02	9.243.147,66	9.246.845,85	4.266.591,50	-4.985.954,52	-4.976.556,16	-4.980.254,35	-53,89	-53,84	-53,86
GENERAL OBLIGADO	8.396.817,86	8.426.071,83	8.381.598,06	3.785.214,55	-4.611.603,31	-4.640.857,28	-4.596.383,51	-54,92	-55,08	-54,84
IRIONDO	3.568.055,90	3.597.448,36	3.588.225,19	1.656.641,80	-1.911.414,10	-1.940.806,56	-1.931.583,39	-53,57	-53,95	-53,83
LA CAPITAL	26.153.211,13	25.827.478,74	25.622.296,59	11.905.646,45	-14.247.564,68	-13.921.832,29	-13.716.650,14	-54,48	-53,90	-53,53
LAS COLONIAS	5.838.176,40	6.240.986,07	6.252.569,84	2.840.498,90	-2.997.677,50	-3.400.487,17	-3.412.070,94	-51,35	-54,49	-54,57
9 DE JULIO	1.775.925,68	1.768.120,86	1.759.869,65	797.275,30	-978.650,38	-970.845,56	-962.594,35	-55,11	-54,91	-54,70
ROSARIO	63.740.304,62	63.956.256,92	63.659.944,48	28.536.959,70	-35.203.344,92	-35.419.297,22	-35.122.984,78	-55,23	-55,38	-55,17
SAN CRISTOBAL	4.989.870,97	4.954.731,54	4.973.394,14	2.245.071,35	-2.744.799,62	-2.709.660,19	-2.728.322,79	-55,01	-54,69	-54,86
SAN JAVIER	1.985.837,98	1.948.159,51	1.942.156,81	868.808,65	-1.117.029,33	-1.079.350,86	-1.073.348,16	-56,25	-55,40	-55,27
SAN JERONIMO	4.821.713,52	4.762.128,80	4.773.813,44	2.168.105,15	-2.653.608,37	-2.594.023,65	-2.605.708,29	-55,03	-54,47	-54,58
SAN JUSTO	2.312.969,77	2.301.724,71	2.270.352,92	1.046.188,80	-1.266.780,97	-1.255.535,91	-1.224.164,12	-54,77	-54,55	-53,92
SAN LORENZO	10.040.487,71	9.908.843,36	10.337.789,22	4.565.108,70	-5.475.379,01	-5.343.734,66	-5.772.680,52	-54,53	-53,93	-55,84
SAN MARTIN	4.193.725,76	4.171.604,91	4.177.051,01	1.889.022,60	-2.304.703,16	-2.282.582,31	-2.288.028,41	-54,96	-54,72	-54,78
VERA	2.820.619,22	2.820.303,42	2.791.536,22	1.259.129,75	-1.561.489,47	-1.561.173,67	-1.532.406,47	-55,36	-55,35	-54,89
TOTAL	170.641.833,90	170.641.836,56	170.641.836,42	77.564.471,10	-93.077.362,80	-93.077.365,46	-93.077.365,32	-54,55	-54,55	-54,55

Fuente:

- * Impuestos de Transferencias Automáticas y no Automáticas: Módulo de Consultas de Municipalidades y Comunas - Sectorial de Informática - Mtrio.de Economía
- * Financiamiento Educativo: Ministerio de Gobierno y Reforma del Estado, a partir de dic.2019 Ministerio de Gestión Pública.

DIRECCION GENERAL DE INGRESOS PÚBLICOS

PROVINCIA DE SANTA FE
 COPARTICIPACION MENSUAL A MUNICIPIOS Y COMUNAS
 Comparativo Ejercicios 2019-2022-Por Departamento - Al mes de NOVIEMBRE
 Compensación Decreto Nacional N° 567/19

DEPARTAMENTOS	2019	2020	2021	2022	Variac. Absoluta			Variac. Relativa		
					2022-2019	2022-2020	2022-2021	2022-2019	2022-2020	2022-2021
BELGRANO	121.317,20	0,00	0,00	0,00	-121.317,20	0,00	0,00			
CASEROS	148.205,98	0,00	0,00	0,00	-148.205,98	0,00	0,00			
CASTELLANOS	349.759,01	0,00	0,00	0,00	-349.759,01	0,00	0,00			
CONSTITUCION	164.443,16	0,00	0,00	0,00	-164.443,16	0,00	0,00			
GARAY	44.119,08	0,00	0,00	0,00	-44.119,08	0,00	0,00			
GENERAL LOPEZ	369.201,97	0,00	0,00	0,00	-369.201,97	0,00	0,00			
GENERAL OBLIGADO	335.069,00	0,00	0,00	0,00	-335.069,00	0,00	0,00			
IRIONDO	142.321,58	0,00	0,00	0,00	-142.321,58	0,00	0,00			
LA CAPITAL	1.043.118,97	0,00	0,00	0,00	-1.043.118,97	0,00	0,00			
LAS COLONIAS	232.965,33	0,00	0,00	0,00	-232.965,33	0,00	0,00			
9 DE JULIO	70.856,24	0,00	0,00	0,00	-70.856,24	0,00	0,00			
ROSARIO	2.541.733,98	0,00	0,00	0,00	-2.541.733,98	0,00	0,00			
SAN CRISTOBAL	198.844,10	0,00	0,00	0,00	-198.844,10	0,00	0,00			
SAN JAVIER	79.223,22	0,00	0,00	0,00	-79.223,22	0,00	0,00			
SAN JERONIMO	192.436,18	0,00	0,00	0,00	-192.436,18	0,00	0,00			
SAN JUSTO	92.416,01	0,00	0,00	0,00	-92.416,01	0,00	0,00			
SAN LORENZO	400.656,24	0,00	0,00	0,00	-400.656,24	0,00	0,00			
SAN MARTIN	167.259,19	0,00	0,00	0,00	-167.259,19	0,00	0,00			
VERA	112.532,58	0,00	0,00	0,00	-112.532,58	0,00	0,00			
TOTAL	6.806.479,02	0,00	0,00	0,00	-6.806.479,02					

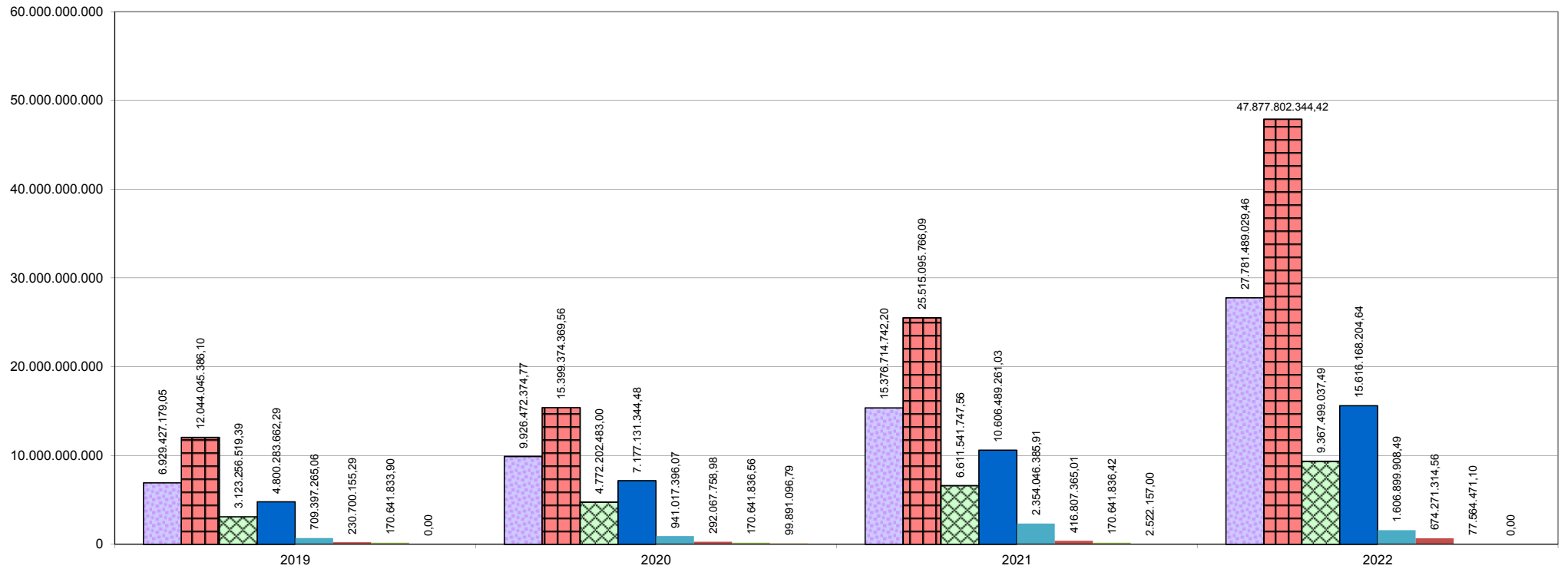
Fuente:

* Impuestos de Transferencias Automáticas y no Automáticas: Módulo de Consultas de Municipalidades y Comunas - Sectorial de Informática - Mtrio.de Economía

* Financiamiento Educativo: Ministerio de Gobierno y Reforma del Estado, a partir de dic.2019 Ministerio de Gestión Pública.

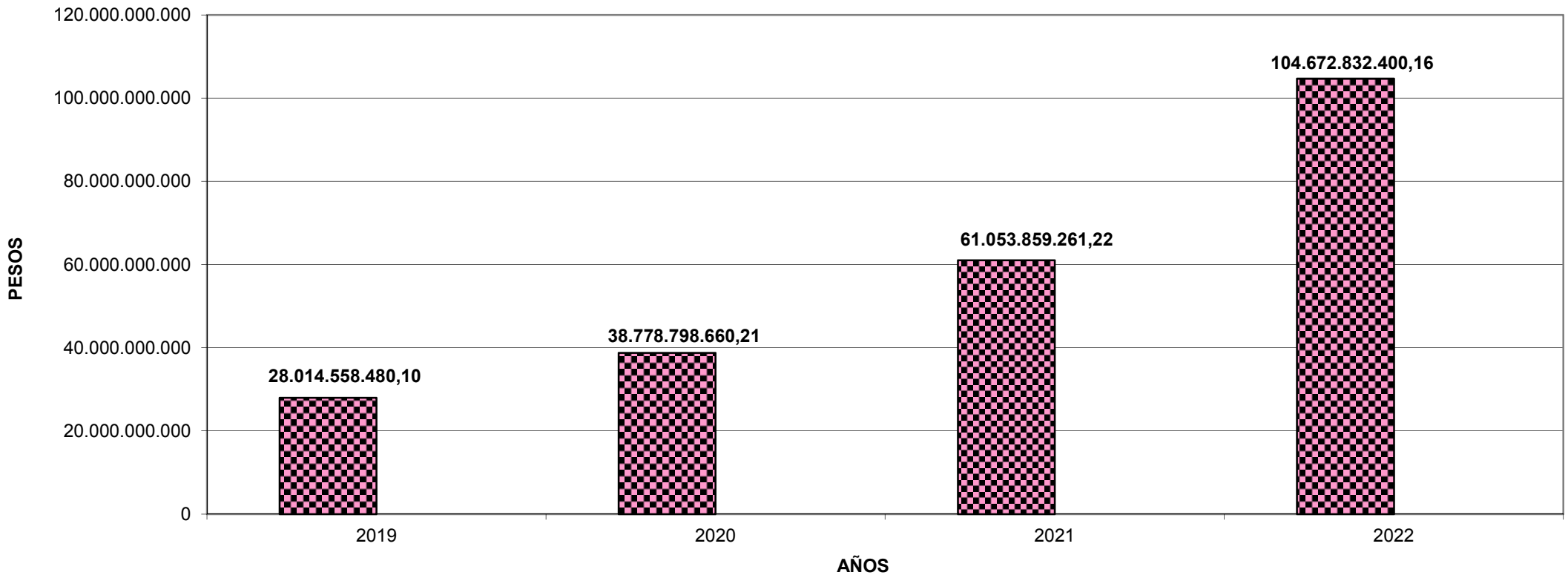
DIRECCION GENERAL DE INGRESOS PÚBLICOS

**EVOLUCION DE LA COPARTICIPACION IMPOSITIVA A LOS MUNICIPIOS Y COMUNAS
ACUMULADO AL MES NOVIEMBRE DE CADA AÑO - EN PESOS -**



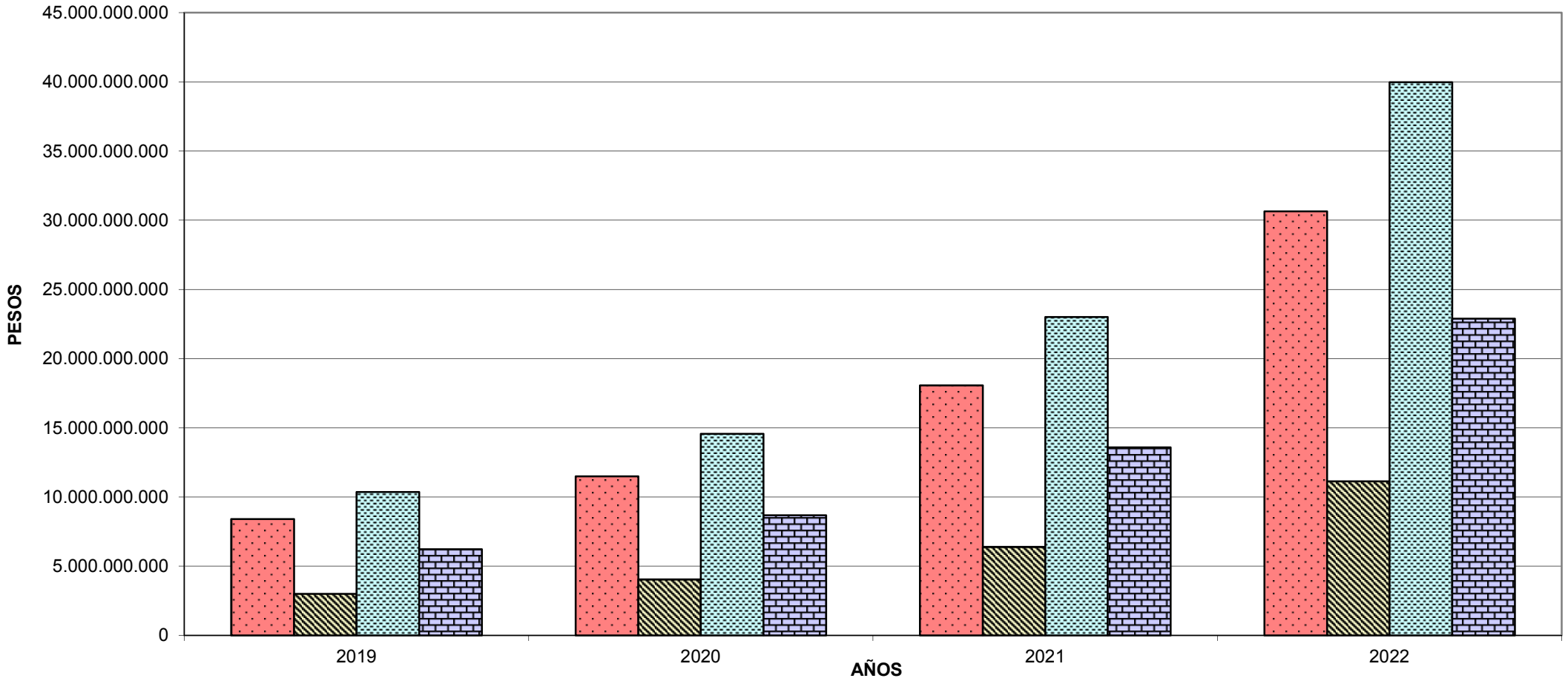
Ingresos Brutos
 Régimen Federal
 Inmobiliario
 Patente Única sobre Vehículos
 Financiamiento Educativo
 Compensación Nación-Provincia - Decreto N° 457/18
 Ley N° 13748 II c - Consenso Fiscal
 Financiamiento Educativo-Art.4°

**TOTAL COPARTICIPADO A LOS MUNICIPIOS Y COMUNAS
ACUMULADO AL MES DE NOVIEMBRE DE CADA AÑO - EN PESOS -**



DIRECCIÓN GENERAL DE INGRESOS PÚBLICOS

**TOTAL COPARTICIPADO A LOS MUNICIPIOS Y COMUNAS POR CATEGORIAS
ACUMULADO AL MES NOVIEMBRE DE CADA AÑO - EN PESOS -**



■ Rosario ■ Santa Fe ■ Municipalidades de 2ª Categoría ■ Comunas