

# PROVINCIA DE SANTA FE



**Ministerio de  
Economía**

ABRIL 2022

## EVOLUCION DE LA COPARTICIPACION A LOS MUNICIPIOS Y COMUNAS DE LA PROVINCIA

Secretaría de Finanzas e Ingresos Públicos  
Secretaría de Hacienda  
Compilación y redacción Dirección General de Ingresos Públicos

## EVOLUCION MENSUAL DE LA COPARTICIPACION IMPOSITIVA Y COMPARATIVO CON AÑOS ANTERIORES

El presente análisis expone las coparticipaciones por tributos nacionales y provinciales a los Municipios y Comunas de la Provincia con una periodicidad mensual, efectuando comparativos con iguales períodos de años anteriores.

Para llegar a conocer los valores nominales transferidos se hizo necesario considerar no sólo los importes transferidos automáticamente por el Nuevo Banco de Santa Fe S.A. (coparticipación directa), sino también los que se efectúan a través de la Tesorería General de la Provincia (coparticipación indirecta). La fuente de información deviene de la Administración Provincial de Impuestos, de la Contaduría General de la Provincia y del Ministerio de Gobierno y Reforma del Estado, este último a partir de diciembre de 2019, Ministerio de Gestión Pública en consecuencia de la aprobación por Decreto N° 4.025 de la nueva Ley Orgánica de los Ministerios del Poder Ejecutivo N° 13.920.

Pertencen al mismo grupo (coparticipación directa) los Impuestos al Patrimonio (Inmobiliario) y la Patente Única sobre Vehículos (anteriormente denominada Patente Única de Vehículos Automotores). Por su parte, los indirectos son los Impuestos a los Ingresos Brutos y los Federales.

- Desde el mes de junio de 2008 se incorporan los aportes no reintegrables efectuados por la Provincia para compensar la afectación del Régimen Federal, dispuesta por Ley N° 26.075 para el financiamiento educativo. Los importes que se consignan en los meses de enero de los años 2011 y 2014 corresponden a la última cuota del año anterior y que fue transferida a los Municipios y Comunas al año siguiente. Ello es así porque se adopta el criterio de lo percibido y no lo devengado en la exposición de esta transferencia. En noviembre 2015 se dicta el Decreto N° 3.975/15, estableciendo una asignación destinada a Municipios y Comunas en el marco del Art.19 de la Ley N° 27.008. A partir de Enero del 2016 se muestran las asignaciones que se les transfieren a los Municipios y Comunas, según lo establece el Decreto antes mencionado. En los años subsiguientes, se incorpora la transferencia a municipios y comunas de dichos fondos para cubrir gastos estrictamente ligados a la finalidad y función educación.

- A partir del mes de mayo del ejercicio 2009 se incorpora a las remesas, el Fondo Federal Solidario producto de la participación que le corresponde a la Provincia del fondo sojero. La transferencia del mismo, se realiza en forma quincenal, habiendo cumplimentado cada localidad con los requisitos solicitados para la misma, de acuerdo a los porcentajes adjudicados a cada una de ellas por la normativa vigente. La fuente de esta información es la Dirección General de Administración del Ministerio de Gobierno y Reforma del Estado. Para su acceso [ingrese aquí \\*](#)

A través del Decreto N° 836/2018 se estableció el Programa de Asistencia Financiera a Provincias y Municipios, que tiene por objeto asistir financieramente a las provincias que hayan aprobado el Consenso Fiscal suscripto el 16 de noviembre de 2017. El 50 por ciento recibido por la provincia se destinará a sus Municipios y Comunas, aplicando el régimen de participación municipal para su distribución. La fuente de esta información es la Dirección General de Administración del Ministerio de Gestión Pública. Para su acceso [ingrese aquí\\*](#)

- A partir del mes de mayo de 2018 se incorpora lo transferido a los Municipios y Comunas correspondiente a la Compensación Nación-Provincia según lo establece el Decreto N° 457/18 en su Art.1.

- A partir del mes de noviembre de 2019 y hasta enero de 2020 se coparticipa a los Municipios y Comunas los importes correspondientes a la Compensación Decreto Nacional N° 567/19 que deroga IVA a algunos productos de la canasta alimentaria hasta el 31 de diciembre de 2019 inclusive.

- Desde el informe correspondiente al mes de octubre 2021 se incorporaron los importes transferidos en concepto de bonos (Consenso Fiscal 2017-Compensaciones a Provincias Punto II Inciso C). Dichas transferencias se incluyen a partir de su recepción, mes de diciembre 2018.

Los valores incluidos en esta serie obedecen a cifras provisorias emanadas de las tres fuentes citadas que pueden tener ajustes durante o al cierre del ejercicio como consecuencia de conocer las cifras definitivas de cada uno de los impuestos coparticipados. Las mismas son expresadas en pesos.

La información se presenta a través de dos esquemas:

El primero muestra las transferencias nominales del mes y de los períodos mensuales transcurridos del año en consideración y su comparativo con igual período de los tres ejercicios anteriores, desagregando por impuesto coparticipado la situación de las Municipalidades de primera categoría (Rosario y Santa Fe), las de segunda categoría y las Comunas, estos dos últimos agrupamientos por valores totales.

El segundo análisis presenta las transferencias nominales del mes y de los períodos mensuales transcurridos del año en consideración y su comparativo con igual período de los tres ejercicios anteriores, desagregando por impuesto la evolución departamental de las coparticipaciones nominales.

Se destaca que en las series mencionadas se producen los siguientes cambios:

- A partir del mes de enero de 2018 y como consecuencia de adquirir las Comunas de Florencia, San Guillermo, Suardi y Romang el rango de municipios de segunda categoría se presenta una heterogeneidad, como resultante de la modificación mencionada, en el comparativo por categorías con los ejercicios anteriores.

- A la Comuna de Fortín Olmos – Departamento Vera – se le transfirió remesas del Fondo de Financiamiento Educativo según Decretos 3975-15, 4021-16 y 3540-17 en fecha 18 de enero de 2019.

- A partir del mes de enero de 2020 y como consecuencia de adquirir las Comunas de Pueblo Esther – Departamento Rosario y San Jerónimo Norte - Departamento Las Colonias - el rango de municipios de segunda categoría se presenta una heterogeneidad, como consecuencia de la modificación mencionada, en el comparativo por categorías con los ejercicios anteriores.

- A partir del mes de enero de 2020 se incorpora como Comuna a Hardy - departamento de General Obligado y Los Tábanos - departamento Vera.

- A la Comuna de Los Amores - Departamento Vera - se le transfirió remesas del Fondo de Financiamiento Educativo según Decretos 3975-15, 4021-16 y 3540-17 en fecha 03 de enero de 2020.

- A las Comunas de: Cepeda - Departamento Constitución -, San José - Departamento Las Colonias -, Luis Palacios - Departamento San Lorenzo y Loma Alta – Departamento San Jerónimo - se les transfirió remesas del Fondo de Financiamiento Educativo según Decreto N° 3918-18 en fecha 29 de enero de 2020.

A partir del mes de enero de 2022 y al adquirir las Comunas de Sauce Viejo– Departamento La Capital- y San Vicente –Departamento Castellanos- el rango de municipios de segunda categoría se presenta una heterogeneidad, como consecuencia de la modificación mencionada, en el comparativo por categorías con los ejercicios anteriores.

## **DIRECCIÓN GENERAL DE INGRESOS PÚBLICOS**

**PROVINCIA DE SANTA FE**  
**COPARTICIPACION MENSUAL A MUNICIPIOS Y COMUNAS - BASE TRANSFERENCIAL**  
**Comparativo Ejercicios 2019 al 2022 - Al mes de ABRIL**

IMPUESTOS COPARTICIPADOS	2019	2020	2021	2022	Variac. Absoluta			Variac. Relativa		
					2022-2019	2022-2020	2022-2021	2022-2019	2022-2020	2022-2021
<b>Ingresos Brutos</b>	<b>2.250.055.500,94</b>	<b>3.277.711.700,03</b>	<b>4.605.667.153,87</b>	<b>7.758.618.700,89</b>	<b>5.508.563.199,95</b>	<b>4.480.907.000,86</b>	<b>3.152.951.547,02</b>	<b>244,82</b>	<b>136,71</b>	<b>68,46</b>
Municipalidades de 1º Categoría	954.239.616,69	1.379.701.566,85	1.923.570.453,03	3.204.139.694,62	2.249.900.077,93	1.824.438.127,77	1.280.569.241,59	235,78	132,23	66,57
Rosario	695.528.457,69	1.007.264.792,39	1.406.102.690,33	2.324.892.003,72	1.629.363.546,03	1.317.627.211,33	918.789.313,39	234,26	130,81	65,34
Santa Fe	258.711.159,00	372.436.774,46	517.467.762,70	879.247.690,90	620.536.531,90	506.810.916,44	361.779.928,20	239,86	136,08	69,91
Municipalidades de 2º Categoría	833.654.623,95	1.224.768.364,55	1.736.092.969,03	2.960.859.233,40	2.127.204.609,45	1.736.090.868,85	1.224.766.264,37	255,17	141,75	70,55
Comunas	462.161.260,30	673.241.768,63	946.003.731,81	1.593.619.772,87	1.131.458.512,57	920.378.004,24	647.616.041,06	244,82	136,71	68,46
<b>Régimen Federal</b>	<b>3.537.696.675,87</b>	<b>4.662.527.264,87</b>	<b>7.811.469.833,52</b>	<b>12.675.995.138,73</b>	<b>9.138.298.462,86</b>	<b>8.013.467.873,86</b>	<b>4.864.525.305,21</b>	<b>258,31</b>	<b>171,87</b>	<b>62,27</b>
Municipalidades de 1º Categoría	1.500.408.780,98	1.962.618.058,39	3.264.878.769,06	5.234.908.526,51	3.734.499.745,53	3.272.290.468,12	1.970.029.757,45	248,90	166,73	60,34
Rosario	1.093.654.302,46	1.432.828.749,83	2.386.295.521,47	3.798.397.739,77	2.704.743.437,31	2.365.568.989,94	1.412.102.218,30	247,31	165,10	59,18
Santa Fe	406.754.478,52	529.789.308,56	878.583.247,59	1.436.510.786,74	1.029.756.308,22	906.721.478,18	557.927.539,15	253,16	171,15	63,50
Municipalidades de 2º Categoría	1.310.645.217,27	1.742.226.411,53	2.942.115.672,23	4.837.438.041,06	3.526.792.823,79	3.095.211.629,53	1.895.322.368,83	269,09	177,66	64,42
Comunas	726.642.677,62	957.682.794,95	1.604.475.392,23	2.603.648.571,16	1.877.005.893,54	1.645.965.776,21	999.173.178,93	258,31	171,87	62,27
<b>Inmobiliario</b>	<b>1.076.612.790,23</b>	<b>1.636.948.956,41</b>	<b>2.673.712.956,93</b>	<b>4.134.117.187,77</b>	<b>3.057.504.397,54</b>	<b>2.497.168.231,36</b>	<b>1.460.404.230,84</b>	<b>283,99</b>	<b>152,55</b>	<b>54,62</b>
Municipalidades de 1º Categoría	358.398.614,37	539.277.821,85	882.201.768,30	1.370.066.287,70	1.011.667.673,33	830.788.465,85	487.864.519,40	282,27	154,06	55,30
Rosario	281.260.774,82	421.327.930,67	687.337.360,63	1.061.274.227,17	780.013.452,35	639.946.296,50	373.936.866,54	277,33	151,89	54,40
Santa Fe	77.137.839,55	117.949.891,18	194.864.407,67	308.792.060,53	231.654.220,98	190.842.169,35	113.927.652,86	300,31	161,80	58,47
Municipalidades de 2º Categoría	356.819.410,83	542.687.057,38	891.571.331,12	1.393.390.324,14	1.036.570.913,31	850.703.266,76	501.818.993,02	290,50	156,76	56,28
Comunas	361.394.765,03	554.984.077,18	899.939.857,51	1.370.660.575,93	1.009.265.810,90	815.676.498,75	470.720.718,42	279,27	146,97	52,31
<b>Patente Única de Vehículos</b>	<b>1.864.357.488,34</b>	<b>2.504.072.531,42</b>	<b>3.462.041.523,52</b>	<b>6.817.276.314,08</b>	<b>4.952.918.825,74</b>	<b>4.313.203.782,66</b>	<b>3.355.234.790,56</b>	<b>265,66</b>	<b>172,25</b>	<b>96,91</b>
Municipalidades de 1º Categoría	717.858.563,00	955.916.685,78	1.271.647.350,90	2.427.457.706,61	1.709.599.143,61	1.471.541.020,83	1.155.810.355,71	238,15	153,94	90,89
Rosario	537.827.177,33	722.257.961,16	947.014.910,91	1.819.706.275,18	1.281.879.097,85	1.097.448.314,02	872.691.364,27	238,34	151,95	92,15
Santa Fe	180.031.385,67	233.658.724,62	324.632.439,99	607.751.431,43	427.720.045,76	374.092.706,81	283.118.991,44	237,58	160,10	87,21
Municipalidades de 2º Categoría	760.225.902,84	1.021.054.472,98	1.434.777.616,61	2.898.922.205,54	2.138.696.302,70	1.877.867.732,56	1.464.144.588,93	281,32	183,91	102,05
Comunas	386.273.022,50	527.101.372,66	755.616.556,01	1.490.896.401,93	1.104.623.379,43	963.795.029,27	735.279.845,92	285,97	182,85	97,31
<b>Financiamiento Educativo Decreto 2072/20</b>	<b>227.181.361,33</b>	<b>305.283.608,29</b>	<b>641.984.219,91</b>	<b>156.460.025,71</b>	<b>-70.721.335,62</b>	<b>-148.823.582,58</b>	<b>-485.534.188,20</b>	<b>-31,13</b>	<b>-48,75</b>	<b>-75,63</b>
Municipalidades de 1º Categoría	101.760.272,00	117.572.034,00	277.277.128,67	59.521.612,08	-42.238.659,92	-58.050.421,92	-217.755.516,59	-41,51	-49,37	-78,53
Rosario	74.814.628,00	86.544.432,00	203.723.222,29	43.718.769,92	-31.095.858,08	-42.825.662,08	-160.004.452,37	-41,56	-49,48	-78,54
Santa Fe	26.945.644,00	31.027.602,00	73.553.906,38	15.802.842,16	-11.142.801,84	-15.224.759,84	-57.751.064,22	-41,55	-49,07	-78,52
Municipalidades de 2º Categoría	65.470.456,00	100.714.755,00	214.388.329,02	58.390.203,47	-7.080.252,53	-42.324.551,53	-155.998.125,55	-10,81	-42,02	-72,76
Comunas	59.950.633,33	86.996.819,29	150.318.756,22	38.548.210,16	-21.402.423,17	-48.448.609,13	-111.770.546,06	-35,70	-55,69	-74,36
<b>Financiamiento Educativo art 2 Decreto 830/21</b>	<b>0,00</b>	<b>0,00</b>	<b>0,00</b>	<b>617.600.867,00</b>	<b>617.600.867,00</b>	<b>617.600.867,00</b>	<b>617.600.867,00</b>			
Municipalidades de 1º Categoría	0,00	0,00	0,00	229.869.489,00	229.869.489,00	229.869.489,00	229.869.489,00			
Rosario	0,00	0,00	0,00	168.207.875,00	168.207.875,00	168.207.875,00	168.207.875,00			
Santa Fe	0,00	0,00	0,00	60.661.614,00	60.661.614,00	60.661.614,00	60.661.614,00			
Municipalidades de 2º Categoría	0,00	0,00	0,00	207.828.041,00	207.828.041,00	207.828.041,00	207.828.041,00			
Comunas	0,00	0,00	0,00	179.903.337,00	179.903.337,00	179.903.337,00	179.903.337,00			
<b>Financiamiento Educativo - Art.4º</b>	<b>0,00</b>	<b>0,00</b>	<b>2.522.157,00</b>	<b>0,00</b>	<b>0,00</b>	<b>0,00</b>	<b>-2.522.157,00</b>			
Municipalidades de 1º Categoría	0,00	0,00	0,00	0,00	0,00	0,00	0,00			
Rosario	0,00	0,00	0,00	0,00	0,00	0,00	0,00			
Santa Fe	0,00	0,00	0,00	0,00	0,00	0,00	0,00			
Municipalidades de 2º Categoría	0,00	0,00	2.522.157,00	0,00	0,00	0,00	-2.522.157,00			
Comunas	0,00	0,00	0,00	0,00	0,00	0,00	0,00			
<b>Compensación Nación- Provincia - Decreto N° 457/18</b>	<b>67.360.518,12</b>	<b>89.181.629,20</b>	<b>115.447.317,19</b>	<b>202.969.854,27</b>	<b>135.609.336,15</b>	<b>113.788.225,07</b>	<b>87.522.537,08</b>	<b>201,32</b>	<b>127,59</b>	<b>75,81</b>
Municipalidades de 1º Categoría	28.579.572,74	37.586.601,28	48.324.874,73	83.962.265,29	55.382.692,55	46.375.664,01	35.637.390,56	193,78	123,38	73,75
Rosario	20.835.830,22	27.430.166,91	35.311.974,45	60.989.751,87	40.153.921,65	33.559.584,96	25.677.777,42	192,72	122,35	72,72
Santa Fe	7.743.742,52	10.156.434,37	13.012.900,28	22.972.513,42	15.228.770,90	12.816.079,05	9.959.613,14	196,66	126,19	76,54
Municipalidades de 2º Categoría	24.945.099,03	33.349.743,68	43.409.571,01	77.317.594,14	52.372.495,11	43.967.850,46	33.908.023,13	209,95	131,84	78,11
Comunas	13.835.846,35	18.245.284,24	23.712.871,45	41.689.994,84	27.854.148,49	23.444.710,60	17.977.123,39	201,32	128,50	75,81
<b>Ley N° 13748 II c - Consenso Fisca</b>	<b>62.051.575,90</b>	<b>62.051.577,02</b>	<b>62.051.576,88</b>	<b>62.051.576,88</b>	<b>0,98</b>	<b>-0,14</b>	<b>0,00</b>	<b>0,00</b>	<b>0,00</b>	<b>0,00</b>
Municipalidades de 1º Categoría	26.315.872,03	26.119.642,18	25.916.023,76	25.625.942,96	-689.929,07	-493.699,22	-290.080,80	-2,62	-1,89	-1,12
Rosario	19.181.192,95	19.068.903,72	18.944.245,48	18.593.930,24	-587.262,71	-474.973,48	-350.315,24	-3,06	-2,49	-1,85
Santa Fe	7.134.679,08	7.050.738,46	6.971.778,28	7.032.012,72	-102.666,36	-18.725,74	60.234,44	-1,44	-0,27	0,86
Municipalidades de 2º Categoría	22.990.314,03	23.186.544,56	23.390.163,12	23.680.244,04	689.930,01	493.699,48	290.080,92	3,00	2,13	1,24
Comunas	12.745.389,84	12.745.390,28	12.745.390,00	12.745.389,88	0,04	-0,40	-0,12	0,00	0,00	0,00
<b>Total</b>	<b>9.085.315.910,73</b>	<b>12.537.777.267,24</b>	<b>19.374.896.732,82</b>	<b>32.425.089.665,33</b>	<b>23.339.773.754,60</b>	<b>19.887.312.398,09</b>	<b>13.050.192.932,51</b>	<b>256,90</b>	<b>158,62</b>	<b>67,36</b>
Municipalidades de 1º Categoría	3.687.561.291,81	5.018.792.410,33	7.693.816.368,45	12.635.551.524,77	8.947.990.232,96	7.616.759.114,44	4.941.735.156,32	242,65	151,76	64,23
Rosario	2.723.102.363,47	3.716.722.936,68	5.684.729.925,56	9.296.780.572,87	6.573.678.209,40	5.580.057.636,19	3.612.050.647,31	241,40	150,13	63,54
Santa Fe	964.458.928,34	1.302.069.473,65	2.009.086.442,89	3.338.770.951,90	2.374.312.023,56	2.036.701.478,25	1.329.684.509,01	246,18	156,42	66,18
Municipalidades de 2º Categoría	3.374.751.023,95	4.687.987.349,68	7.288.287.809,14	12.487.625.886,79	9.083.074.862,94	7.769.836.537,11	5.169.558.077,65	269,15	165,74	70,93
Comunas	2.023.003.594,97	2.830.997.507,23	4.392.812.555,23	7.331.712.253,77	5.308.708.658,80	4.500.714.746,54	2.938.899.696,54	262,42	169,98	66,90

Fuente:  
\* Impuestos de Transferencias Automáticas y no Automáticas: Módulo de Consultas de Municipalidades y Comunas - Sectorial de Informática - Mtro.de Economía  
\* Financiamiento Educativo: Ministerio de Gobierno y Reforma del Estado, a partir de dic.2019 Ministerio de Gestión Pública.

**DIRECCION GENERAL DE INGRESOS PÚBLICOS**

**PROVINCIA DE SANTA FE**  
**COPARTICIPACION MENSUAL A MUNICIPIOS Y COMUNAS**  
**Transferencias totales**  
**Año 2022**

<b>CATEGORIAS</b>	<b>ENERO</b>	<b>FEBRERO</b>	<b>MARZO</b>	<b>ABRIL</b>	<b>ACUMULADO</b>
<i>Municipalidades de 1º Categoría</i>	2.673.904.936,23	3.999.773.560,54	2.747.679.681,43	3.214.193.346,57	12.635.551.524,77
* Rosario	1.959.671.401,73	2.960.107.426,53	2.016.852.219,06	2.360.149.525,55	9.296.780.572,87
* Santa Fe	714.233.534,50	1.039.666.134,01	730.827.462,37	854.043.821,02	3.338.770.951,90
<i>Municipalidades de 2º Categoría</i>	2.522.417.001,04	4.183.614.861,99	2.662.021.027,99	3.089.772.995,77	12.457.825.886,79
<i>Comunas</i>	1.404.508.159,96	2.616.437.729,14	1.551.404.579,09	1.759.361.785,58	7.331.712.253,77
<b>TOTAL</b>	<b>6.600.830.097,23</b>	<b>10.799.826.151,67</b>	<b>6.961.105.288,51</b>	<b>8.063.328.127,92</b>	<b>32.425.089.665,33</b>

**Fuente:** \* Impuestos de Transferencias Automáticas y no Automáticas: Módulo de Consultas de Municipalidades y Comunas - Sectorial de Informática - Mrio.de Economía

\* Financiamiento Educativo: Ministerio de Gobierno y Reforma del Estado, a partir de dic.2019 Ministerio de Gestión Pública.

**DIRECCION GENERAL DE INGRESOS PÚBLICOS**

**PROVINCIA DE SANTA FE**  
**COPARTICIPACION MENSUAL A MUNICIPIOS Y COMUNAS**  
**Transferencia de Impuesto Inmobiliario**  
**Año 2022**

<b>CATEGORIAS</b>	<b>ENERO</b>	<b>FEBRERO</b>	<b>MARZO</b>	<b>ABRIL</b>	<b>ACUMULADO</b>
<i>Municipalidades de 1º Categoría</i>	73.082.044,75	765.377.431,26	248.443.093,15	283.163.718,54	1.370.066.287,70
* Rosario	56.901.076,48	592.471.026,74	192.545.750,97	219.356.372,98	1.061.274.227,17
* Santa Fe	16.180.968,27	172.906.404,52	55.897.342,18	63.807.345,56	308.792.060,53
<i>Municipalidades de 2º Categoría</i>	74.085.701,33	778.368.604,00	252.743.109,95	288.192.908,86	1.393.390.324,14
<i>Comunas</i>	76.940.916,31	760.196.135,02	249.866.542,84	283.656.981,76	1.370.660.575,93
<b>TOTAL</b>	<b>224.108.662,39</b>	<b>2.303.942.170,28</b>	<b>751.052.745,94</b>	<b>855.013.609,16</b>	<b>4.134.117.187,77</b>

Fuente:

\* Impuestos de Transferencias Automáticas y no Automáticas: Módulo de Consultas de Municipalidades y Comunas - Sectorial de Informática - Mrio.de Economía

\* Financiamiento Educativo: Ministerio de Gobierno y Reforma del Estado, a partir de dic.2019 Ministerio de Gestión Pública.

**DIRECCION GENERAL DE INGRESOS PÚBLICOS**

**PROVINCIA DE SANTA FE**  
**COPARTICIPACION MENSUAL A MUNICIPIOS Y COMUNAS**  
**Transferencia de Impuesto de Patente Única sobre Vehículos**  
**Año 2022**

<b>CATEGORIAS</b>	<b>ENERO</b>	<b>FEBRERO</b>	<b>MARZO</b>	<b>ABRIL</b>	<b>ACUMULADO</b>
<i>Municipalidades de 1º Categoría</i>	268.278.814,43	1.104.207.853,20	407.347.710,87	647.623.328,11	2.427.457.706,61
* Rosario	208.895.802,45	821.992.900,64	305.647.015,55	483.170.556,54	1.819.706.275,18
* Santa Fe	59.383.011,98	282.214.952,56	101.700.695,32	164.452.771,57	607.751.431,43
<i>Municipalidades de 2º Categoría</i>	300.275.498,60	1.436.796.618,72	467.534.026,56	694.316.061,66	2.898.922.205,54
<i>Comunas</i>	143.044.344,44	796.284.766,47	233.561.580,38	318.005.710,64	1.490.896.401,93
<b>TOTAL</b>	<b>711.598.657,47</b>	<b>3.337.289.238,39</b>	<b>1.108.443.317,81</b>	<b>1.659.945.100,41</b>	<b>6.817.276.314,08</b>

Fuente:

\* Impuestos de Transferencias Automáticas y no Automáticas: Módulo de Consultas de Municipalidades y Comunas - Sectorial de Informática - Mrio.de Economía

\* Financiamiento Educativo: Ministerio de Gobierno y Reforma del Estado, a partir de dic.2019 Ministerio de Gestión Pública.

**DIRECCION GENERAL DE INGRESOS PÚBLICOS**

**PROVINCIA DE SANTA FE**  
**COPARTICIPACION MENSUAL A MUNICIPIOS Y COMUNAS**  
**Transferencia de Impuesto a los Ingresos Brutos**  
**Año 2022**

<b>CATEGORIAS</b>	<b>ENERO</b>	<b>FEBRERO</b>	<b>MARZO</b>	<b>ABRIL</b>	<b>ACUMULADO</b>
<i>Municipalidades de 1º Categoría</i>	794.854.574,46	849.060.420,08	771.835.627,87	788.389.072,21	3.204.139.694,62
* Rosario	576.738.600,88	616.069.825,09	560.036.281,28	572.047.296,47	2.324.892.003,72
* Santa Fe	218.115.973,58	232.990.594,99	211.799.346,59	216.341.775,74	879.247.690,90
<i>Municipalidades de 2º Categoría</i>	734.503.714,13	784.593.876,66	713.232.525,15	728.529.117,46	2.960.859.233,40
<i>Comunas</i>	395.331.067,81	422.291.036,79	383.882.300,67	392.115.367,60	1.593.619.772,87
<b>TOTAL</b>	<b>1.924.689.356,40</b>	<b>2.055.945.333,53</b>	<b>1.868.950.453,69</b>	<b>1.909.033.557,27</b>	<b>7.758.618.700,89</b>

**Fuente:** \* Impuestos de Transferencias Automáticas y no Automáticas: Módulo de Consultas de Municipalidades y Comunas - Sectorial de Informática - Mrio.de Economía

\* Financiamiento Educativo: Ministerio de Gobierno y Reforma del Estado, a partir de dic.2019 Ministerio de Gestión Pública.

**DIRECCION GENERAL DE INGRESOS PÚBLICOS**

**PROVINCIA DE SANTA FE**  
**COPARTICIPACION MENSUAL A MUNICIPIOS Y COMUNAS**  
**Transferencia de Impuestos del Régimen Federal**  
**Año 2022**

<b>CATEGORIAS</b>	<b>ENERO</b>	<b>FEBRERO</b>	<b>MARZO</b>	<b>ABRIL</b>	<b>ACUMULADO</b>
<i>Municipalidades de 1º Categoría</i>	1.372.473.126,32	1.252.406.186,18	1.218.765.722,92	1.391.263.491,09	5.234.908.526,51
* Rosario	995.852.896,93	908.733.515,10	884.324.328,47	1.009.486.999,27	3.798.397.739,77
* Santa Fe	376.620.229,39	343.672.671,08	334.441.394,45	381.776.491,82	1.436.510.786,74
<i>Municipalidades de 2º Categoría</i>	1.268.265.467,97	1.157.314.840,68	1.126.228.594,31	1.285.629.138,10	4.837.438.041,06
<i>Comunas</i>	682.617.027,00	622.900.201,59	606.168.688,02	691.962.654,55	2.603.648.571,16
<b>TOTAL</b>	<b>3.323.355.621,29</b>	<b>3.032.621.228,45</b>	<b>2.951.163.005,25</b>	<b>3.368.855.283,74</b>	<b>12.675.995.138,73</b>

**Fuente:** \* Impuestos de Transferencias Automáticas y no Automáticas: Módulo de Consultas de Municipalidades y Comunas - Sectorial de Informática - Mrio.de Economía

\* Financiamiento Educativo: Ministerio de Gobierno y Reforma del Estado, a partir de dic.2019 Ministerio de Gestión Pública.

**DIRECCION GENERAL DE INGRESOS PÚBLICOS**

PROVINCIA DE SANTA FE  
 COPARTICIPACION MENSUAL A MUNICIPIOS Y COMUNAS  
 Financiamiento Educativo Art 2° Decreto 2072/20  
 Año 2022

CATEGORIAS	ENERO	FEBRERO	MARZO	ABRIL	ACUMULADO
Municipalidades de 1° Categoría	59.521.612,08	0,00	0,00	0,00	59.521.612,08
* Rosario	43.718.769,92	0,00	0,00	0,00	43.718.769,92
* Santa Fe	15.802.842,16	0,00	0,00	0,00	15.802.842,16
Municipalidades de 2° Categoría	51.401.398,89	0,00	6.988.804,58	0,00	58.390.203,47
Comunas	34.235.782,92	480.500,18	3.831.927,06	0,00	38.548.210,16
<b>TOTAL</b>	<b>145.158.793,89</b>	<b>480.500,18</b>	<b>10.820.731,64</b>	<b>0,00</b>	<b>156.460.025,71</b>

Fuente: \* Impuestos de Transferencias Automáticas y no Automáticas: Módulo de Consultas de Municipalidades y Comunas - Sectorial de Informática - Mrio.de Economía  
 \* Financiamiento Educativo: Ministerio de Gobierno y Reforma del Estado, a partir de dic.2019 Ministerio de Gestión Pública.

PROVINCIA DE SANTA FE  
 COPARTICIPACION MENSUAL A MUNICIPIOS Y COMUNAS  
 Financiamiento Educativo Art 2° Decreto 830/21  
 Año 2022

CATEGORIAS	ENERO	FEBRERO	MARZO	ABRIL	ACUMULADO
Municipalidades de 1° Categoría	76.623.163,00	0,00	76.623.163,00	76.623.163,00	229.869.489,00
* Rosario	56.402.625,00	0,00	56.402.625,00	56.402.625,00	169.207.875,00
* Santa Fe	20.220.538,00	0,00	20.220.538,00	20.220.538,00	60.661.614,00
Municipalidades de 2° Categoría	67.290.611,00	0,00	72.502.293,00	68.035.137,00	207.828.041,00
Comunas	57.949.599,00	0,00	61.826.404,00	60.127.334,00	179.903.337,00
<b>TOTAL</b>	<b>201.863.373,00</b>	<b>0,00</b>	<b>210.951.860,00</b>	<b>204.785.634,00</b>	<b>617.600.867,00</b>

Fuente: \* Impuestos de Transferencias Automáticas y no Automáticas: Módulo de Consultas de Municipalidades y Comunas - Sectorial de Informática - Mrio.de Economía  
 \* Financiamiento Educativo: Ministerio de Gobierno y Reforma del Estado, a partir de dic.2019 Ministerio de Gestión Pública.

DIRECCION GENERAL DE INGRESOS PÚBLICOS

PROVINCIA DE SANTA FE  
 COPARTICIPACION MENSUAL A MUNICIPIOS Y COMUNAS  
 Financiamiento Educativo - Art.4°  
 Año 2022

CATEGORIAS	ENERO	FEBRERO	MARZO	ABRIL	ACUMULADO
Municipalidades de 1° Categoría	0,00	0,00	0,00	0,00	0,00
* Rosario	0,00	0,00	0,00	0,00	0,00
* Santa Fe	0,00	0,00	0,00	0,00	0,00
Municipalidades de 2° Categoría	0,00	0,00	0,00	0,00	0,00
Comunas	0,00	0,00	0,00	0,00	0,00
	<b>0,00</b>	<b>0,00</b>	<b>0,00</b>	<b>0,00</b>	<b>0,00</b>

Fuente: \* Impuestos de Transferencias Automáticas y no Automáticas: Módulo de Consultas de Municipalidades y Comunas - Sectorial de Informática - Mrio.de Economía  
 \* Financiamiento Educativo: Ministerio de Gobierno y Reforma del Estado, a partir de dic.2019 Ministerio de Gestión Pública.

DIRECCION GENERAL DE INGRESOS PÚBLICOS



**PROVINCIA DE SANTA FE**  
**COPARTICIPACION MENSUAL A MUNICIPIOS Y COMUNAS**  
**Compensación Nación-Provincia Decreto N° 457/18**  
**Año 2022**

<b>CATEGORIAS</b>	<b>ENERO</b>	<b>FEBRERO</b>	<b>MARZO</b>	<b>ABRIL</b>	<b>ACUMULADO</b>
<i>Municipalidades de 1° Categoría</i>	22.665.115,45	22.315.184,08	18.257.877,88	20.724.087,88	83.962.265,29
* Rosario	16.513.147,51	16.191.676,40	13.247.735,23	15.037.192,73	60.989.751,87
* Santa Fe	6.151.967,94	6.123.507,68	5.010.142,65	5.686.895,15	22.972.513,42
<i>Municipalidades de 2° Categoría</i>	20.674.548,11	20.620.860,92	16.871.613,43	19.150.571,68	77.317.594,14
<i>Comunas</i>	11.203.075,01	11.098.741,62	9.080.788,65	10.307.389,56	41.689.994,84
<b>TOTAL</b>	<b>54.542.738,57</b>	<b>54.034.786,62</b>	<b>44.210.279,96</b>	<b>50.182.049,12</b>	<b>202.969.854,27</b>

Fuente: \* Impuestos de Transferencias Automáticas y no Automáticas: Módulo de Consultas de Municipalidades y Comunas - Sectorial de Informática - Mrio.de Economía

\* Financiamiento Educativo: Ministerio de Gobierno y Reforma del Estado, a partir de dic.2019 Ministerio de Gestión Pública.

**DIRECCION GENERAL DE INGRESOS PÚBLICOS**

**PROVINCIA DE SANTA FE**  
**COPARTICIPACION MENSUAL A MUNICIPIOS Y COMUNAS**  
**Ley 13748 II c - Consenso Fiscal**  
**Año 2022**

<b>CATEGORIAS</b>	<b>ENERO</b>	<b>FEBRERO</b>	<b>MARZO</b>	<b>ABRIL</b>	<b>ACUMULADO</b>
<i>Municipalidades de 1° Categoría</i>	6.406.485,74	6.406.485,74	6.406.485,74	6.406.485,74	25.625.942,96
* Rosario	4.648.482,56	4.648.482,56	4.648.482,56	4.648.482,56	18.593.930,24
* Santa Fe	1.758.003,18	1.758.003,18	1.758.003,18	1.758.003,18	7.032.012,72
<i>Municipalidades de 2° Categoría</i>	5.920.061,01	5.920.061,01	5.920.061,01	5.920.061,01	23.680.244,04
<i>Comunas</i>	3.186.347,47	3.186.347,47	3.186.347,47	3.186.347,47	12.745.389,88
<b>TOTAL</b>	<b>15.512.894,22</b>	<b>15.512.894,22</b>	<b>15.512.894,22</b>	<b>15.512.894,22</b>	<b>62.051.576,88</b>

Fuente: \* Impuestos de Transferencias Automáticas y no Automáticas: Módulo de Consultas de Municipalidades y Comunas - Sectorial de Informática - Mrio.de Economía

\* Financiamiento Educativo: Ministerio de Gobierno y Reforma del Estado.

**DIRECCION GENERAL DE INGRESOS PÚBLICOS**

**COPARTICIPACION MENSUAL A MUNICIPIOS Y COMUNAS****Transferencias Totales****Año 2022**

<b>DEPARTAMENTOS</b>	<b>ENERO</b>	<b>FEBRERO</b>	<b>MARZO</b>	<b>ABRIL</b>	<b>ACUMULADO</b>
BELGRANO	123.223.178,53	249.135.808,74	138.936.738,04	156.772.317,72	668.068.043,03
CASEROS	161.256.958,21	352.469.799,95	189.512.228,52	217.726.880,84	920.965.867,52
CASTELLANOS	354.390.850,95	639.956.457,09	386.134.061,19	455.503.968,03	1.835.985.337,26
CONSTITUCION	170.247.866,73	315.034.092,06	186.234.352,18	212.438.264,26	883.954.575,23
GARAY	43.105.285,32	56.076.503,19	43.238.543,98	47.609.192,28	190.029.524,77
GENERAL LOPEZ	398.254.435,91	882.277.825,51	469.244.365,55	537.657.653,33	2.287.434.280,30
GENERAL OBLIGADO	306.172.096,50	455.033.075,14	311.089.021,52	350.799.459,83	1.423.093.652,99
IRIONDO	151.106.009,13	299.820.772,32	165.840.581,69	194.429.690,21	811.197.053,35
LA CAPITAL	975.642.197,94	1.435.527.926,13	999.543.219,66	1.168.182.008,88	4.578.895.352,61
LAS COLONIAS	241.456.272,62	421.081.757,22	253.160.774,62	298.382.280,36	1.214.081.084,82
9 DE JULIO	64.208.209,51	95.817.300,21	67.780.279,59	75.477.836,01	303.283.625,32
ROSARIO	2.435.136.475,30	3.733.773.404,33	2.522.687.340,98	2.941.793.833,77	11.633.391.054,38
SAN CRISTOBAL	186.261.124,16	287.671.123,82	190.684.253,22	214.934.669,23	879.551.170,43
SAN JAVIER	68.450.868,94	87.345.489,22	67.217.309,34	74.034.482,27	297.048.149,77
SAN JERONIMO	180.520.024,07	284.837.339,10	192.938.749,31	215.835.206,65	874.131.319,13
SAN JUSTO	87.437.121,03	142.880.503,65	94.641.880,38	109.267.528,47	434.227.033,53
SAN LORENZO	393.984.082,85	622.100.408,68	409.382.550,13	474.157.958,71	1.899.625.000,37
SAN MARTIN	162.300.428,90	309.189.063,05	173.296.482,55	205.859.947,79	850.645.922,29
VERA	97.676.610,63	129.797.502,26	99.542.556,06	112.464.949,28	439.481.618,23
<b>T O T A L</b>	<b>6.600.830.097,23</b>	<b>10.799.826.151,67</b>	<b>6.961.105.288,51</b>	<b>8.063.328.127,92</b>	<b>32.425.089.665,33</b>

**Fuente:**

\* Impuestos de Transferencias Automáticas y no Automáticas: Módulo de Consultas de Municipalidades y Comunas - Sectorial de Informática - Mtrio.de Economía

\* Financiamiento Educativo: Ministerio de Gobierno y Reforma del Estado, a partir de dic.2019 Ministerio de Gestión Pública.

**DIRECCION GENERAL DE INGRESOS PÚBLICOS**

**PROVINCIA DE SANTA FE**  
**COPARTICIPACION MENSUAL A MUNICIPIOS Y COMUNAS**  
**Transferencia de Impuesto Inmobiliario**  
**Año 2022**

<b>DEPARTAMENTOS</b>	<b>ENERO</b>	<b>FEBRERO</b>	<b>MARZO</b>	<b>ABRIL</b>	<b>ACUMULADO</b>
BELGRANO	6.612.188,34	66.470.250,53	21.869.718,74	24.667.066,33	119.619.223,94
CASEROS	9.458.481,43	96.803.742,63	31.608.520,05	36.070.765,76	173.941.509,87
CASTELLANOS	10.699.418,62	115.926.795,73	37.402.452,93	42.790.933,02	206.819.600,30
CONSTITUCION	8.164.297,84	83.205.088,82	27.305.364,66	31.084.621,80	149.759.373,12
GARAY	775.041,83	8.111.863,96	2.603.933,61	2.978.252,98	14.469.092,38
GENERAL LOPEZ	31.938.982,55	314.128.605,37	103.380.849,17	117.106.007,17	566.554.444,26
GENERAL OBLIGADO	5.596.974,12	62.205.981,67	19.984.162,29	22.863.672,57	110.650.790,65
IRIONDO	8.930.133,20	87.097.332,17	28.659.481,07	32.655.374,39	157.342.320,83
LA CAPITAL	22.417.851,92	238.812.245,94	77.288.691,45	88.169.513,52	426.688.302,83
LAS COLONIAS	7.012.529,45	74.759.550,15	24.162.198,55	27.524.952,31	133.459.230,46
9 DE JULIO	1.747.893,80	19.906.331,71	6.361.621,49	7.300.092,96	35.315.939,96
ROSARIO	74.709.749,83	773.246.347,92	251.878.349,34	286.753.052,21	1.386.587.499,30
SAN CRISTOBAL	6.254.505,16	53.886.498,75	17.793.112,30	20.192.552,28	98.126.668,49
SAN JAVIER	1.001.055,67	11.101.649,44	3.561.054,03	4.080.779,49	19.744.538,63
SAN JERONIMO	4.846.098,01	50.775.275,84	16.522.573,19	18.826.504,63	90.970.451,67
SAN JUSTO	2.935.534,80	29.917.868,89	9.741.785,00	11.028.948,34	53.624.137,03
SAN LORENZO	13.640.468,44	139.247.834,05	45.542.371,89	51.861.663,66	250.292.338,04
SAN MARTIN	5.533.328,28	58.926.374,03	19.096.006,50	21.865.367,66	105.421.076,47
VERA	1.834.129,10	19.412.532,68	6.290.499,68	7.193.488,08	34.730.649,54
<b>TOTAL</b>	<b>224.108.662,39</b>	<b>2.303.942.170,28</b>	<b>751.052.745,94</b>	<b>855.013.609,16</b>	<b>4.134.117.187,77</b>

**Fuente:**

\* Impuestos de Transferencias Automáticas y no Automáticas: Módulo de Consultas de Municipalidades y Comunas - Sectorial de Informática - Mtrio.de Economía

\* Financiamiento Educativo: Ministerio de Gobierno y Reforma del Estado, a partir de dic.2019 Miniterio de Gestión Pública.

**DIRECCION GENERAL DE INGRESOS PÚBLICOS**

**PROVINCIA DE SANTA FE**  
**COPARTICIPACION MENSUAL A MUNICIPIOS Y COMUNAS**  
**Transferencia de Impuesto de Patente Única sobre Vehículos**  
**Año 2022**

<b>DEPARTAMENTOS</b>	<b>ENERO</b>	<b>FEBRERO</b>	<b>MARZO</b>	<b>ABRIL</b>	<b>ACUMULADO</b>
BELGRANO	16.606.437,82	91.948.159,93	27.485.150,04	34.367.313,20	170.407.060,99
CASEROS	25.310.849,68	142.223.115,94	44.763.329,38	58.316.496,84	270.613.791,84
CASTELLANOS	38.911.768,93	243.582.761,54	61.804.092,82	111.309.546,98	455.608.170,27
CONSTITUCION	20.434.595,30	104.269.816,64	32.101.409,44	43.057.685,29	199.863.506,67
GARAY	2.889.514,31	12.796.580,14	5.353.061,94	6.187.559,58	27.226.715,97
GENERAL LOPEZ	53.065.840,36	284.416.655,48	85.093.296,73	114.272.071,26	536.847.863,83
GENERAL OBLIGADO	23.926.810,23	141.106.577,05	43.016.993,14	57.216.651,87	265.267.032,29
IRIONDO	21.626.306,98	102.555.120,90	28.737.881,54	43.426.266,82	196.345.576,24
LA CAPITAL	87.249.097,53	404.978.384,19	144.908.220,06	231.483.987,98	868.619.689,76
LAS COLONIAS	25.425.060,83	157.426.209,76	41.701.856,54	66.217.245,63	290.770.372,76
9 DE JULIO	4.395.062,18	22.891.365,85	9.221.742,72	11.214.029,48	47.722.200,23
ROSARIO	278.801.335,32	1.062.790.941,14	404.452.511,46	618.065.800,93	2.364.110.588,85
SAN CRISTOBAL	15.861.869,79	84.485.145,18	25.601.433,16	34.029.440,03	159.977.888,16
SAN JAVIER	3.349.389,21	17.986.700,85	6.422.068,56	7.926.826,14	35.684.984,76
SAN JERONIMO	17.052.276,31	89.880.932,10	26.384.189,74	41.140.691,45	174.458.089,60
SAN JUSTO	7.588.003,10	43.390.043,77	15.955.174,85	23.038.642,91	89.971.864,63
SAN LORENZO	46.661.631,21	179.268.317,25	64.541.823,29	95.703.791,96	386.175.563,71
SAN MARTIN	18.151.319,82	124.640.814,40	29.934.479,91	47.515.205,54	220.241.819,67
VERA	4.291.488,56	26.651.596,28	10.964.602,49	15.455.846,52	57.363.533,85
<b>TOTAL</b>	<b>711.598.657,47</b>	<b>3.337.289.238,39</b>	<b>1.108.443.317,81</b>	<b>1.659.945.100,41</b>	<b>6.817.276.314,08</b>

**Fuente:**

\* Impuestos de Transferencias Automáticas y no Automáticas: Módulo de Consultas de Municipalidades y Comunas - Sectorial de Informática - Mtrio.de Economía

\* Financiamiento Educativo: Ministerio de Gobierno y Reforma del Estado, a partir de dic.2019 Ministerio de Gestión Pública.

**DIRECCION GENERAL DE INGRESOS PÚBLICOS**

**PROVINCIA DE SANTA FE**  
**COPARTICIPACION MENSUAL A MUNICIPIOS Y COMUNAS**  
**Transferencia de Impuesto a los Ingresos Brutos**  
**Año 2022**

<b>DEPARTAMENTOS</b>	<b>ENERO</b>	<b>FEBRERO</b>	<b>MARZO</b>	<b>ABRIL</b>	<b>ACUMULADO</b>
BELGRANO	33.850.124,81	36.158.565,48	32.869.826,96	33.574.781,28	136.453.298,53
CASEROS	42.329.892,60	45.216.618,91	41.104.021,15	41.985.572,99	170.636.105,65
CASTELLANOS	104.645.445,60	111.781.838,89	101.614.918,96	103.794.239,08	421.836.442,53
CONSTITUCION	47.597.202,64	50.843.138,02	46.218.790,13	47.210.037,68	191.869.168,47
GARAY	13.122.545,54	14.017.449,70	12.742.517,31	13.015.804,18	52.898.316,73
GENERAL LOPEZ	105.871.452,49	113.091.454,44	102.805.420,76	105.010.273,43	426.778.601,12
GENERAL OBLIGADO	93.926.535,15	100.331.942,39	91.206.427,63	93.162.518,38	378.627.423,55
IRIONDO	41.108.006,04	43.911.404,67	39.917.520,32	40.773.625,50	165.710.556,53
LA CAPITAL	295.427.412,87	315.574.359,65	286.871.850,68	293.024.348,69	1.190.897.971,89
LAS COLONIAS	70.484.308,52	75.291.051,33	68.443.086,60	69.910.975,39	284.129.421,84
9 DE JULIO	19.783.637,99	21.132.801,56	19.210.704,86	19.622.714,03	79.749.858,44
ROSARIO	708.117.798,54	756.408.549,09	687.610.744,28	702.357.830,06	2.854.494.921,97
SAN CRISTOBAL	55.709.336,08	59.508.485,98	54.095.996,65	55.256.185,45	224.570.004,16
SAN JAVIER	21.558.669,77	23.028.883,27	20.934.331,82	21.383.307,32	86.905.192,18
SAN JERONIMO	53.799.484,77	57.468.390,55	52.241.454,49	53.361.869,25	216.871.199,06
SAN JUSTO	25.960.189,92	27.730.569,16	25.208.384,19	25.749.024,65	104.648.167,92
SAN LORENZO	113.278.877,02	121.004.035,18	109.998.326,71	112.357.444,51	456.638.683,42
SAN MARTIN	46.874.317,59	50.070.955,16	45.516.839,79	46.493.032,71	188.955.145,25
VERA	31.244.118,46	33.374.840,10	30.339.290,40	30.989.972,69	125.948.221,65
<b>TOTAL</b>	<b>1.924.689.356,40</b>	<b>2.055.945.333,53</b>	<b>1.868.950.453,69</b>	<b>1.909.033.557,27</b>	<b>7.758.618.700,89</b>

**Fuente:**

\* Impuestos de Transferencias Automáticas y no Automáticas: Módulo de Consultas de Municipalidades y Comunas - Sectorial de Informática - Mtrio.de Economía

\* Financiamiento Educativo: Ministerio de Gobierno y Reforma del Estado, a partir de dic.2019 Ministerio de Gestión Pública.

**DIRECCION GENERAL DE INGRESOS PÚBLICOS**

**PROVINCIA DE SANTA FE**  
**COPARTICIPACION MENSUAL A MUNICIPIOS Y COMUNAS**  
**Transferencia de Impuestos del Régimen Federal**  
**Año 2022**

<b>DEPARTAMENTOS</b>	<b>ENERO</b>	<b>FEBRERO</b>	<b>MARZO</b>	<b>ABRIL</b>	<b>ACUMULADO</b>
BELGRANO	58.448.913,94	53.335.675,56	51.903.043,82	59.249.131,00	222.936.764,32
CASEROS	73.090.904,82	66.696.753,14	64.905.233,98	74.091.583,56	278.784.475,50
CASTELLANOS	180.690.992,43	164.883.750,52	160.454.863,33	183.164.811,00	689.194.417,28
CONSTITUCION	82.185.953,97	74.996.147,61	72.981.701,20	83.311.152,00	313.474.954,78
GARAY	22.658.661,94	20.676.432,82	20.121.050,09	22.968.878,96	86.425.023,81
GENERAL LOPEZ	182.807.935,03	166.815.498,48	162.334.723,20	185.310.736,47	697.268.893,18
GENERAL OBLIGADO	162.182.680,31	147.994.585,96	144.019.352,94	164.403.103,91	618.599.723,12
IRIONDO	70.981.076,78	64.771.497,48	63.031.691,99	71.952.870,16	270.737.136,41
LA CAPITAL	510.113.671,08	465.487.815,56	452.984.503,13	517.097.576,21	1.945.683.565,98
LAS COLONIAS	121.705.054,37	111.058.030,98	108.074.938,50	123.371.303,66	464.209.327,51
9 DE JULIO	34.160.351,30	31.171.929,31	30.334.630,57	34.628.036,55	130.294.947,73
ROSARIO	1.222.704.982,79	1.115.740.086,06	1.085.770.565,27	1.239.444.889,79	4.663.660.523,91
SAN CRISTOBAL	96.193.151,69	87.777.965,14	85.420.190,60	97.510.120,60	366.901.428,03
SAN JAVIER	37.225.293,58	33.968.743,79	33.056.320,72	37.734.940,60	141.985.298,69
SAN JERONIMO	92.895.416,88	84.768.723,26	82.491.779,04	94.167.236,85	354.323.156,03
SAN JUSTO	44.825.385,89	40.903.963,43	39.805.255,78	45.439.084,86	170.973.689,96
SAN LORENZO	195.598.313,83	178.486.947,02	173.692.668,93	198.276.226,85	746.054.156,63
SAN MARTIN	80.937.750,43	73.857.139,60	71.873.287,72	82.045.859,45	308.714.037,20
VERA	53.949.130,23	49.229.542,73	47.907.204,44	54.687.741,26	205.773.618,66
<b>TOTAL</b>	<b>3.323.355.621,29</b>	<b>3.032.621.228,45</b>	<b>2.951.163.005,25</b>	<b>3.368.855.283,74</b>	<b>12.675.995.138,73</b>

**Fuente:**

\* Impuestos de Transferencias Automáticas y no Automáticas: Módulo de Consultas de Municipalidades y Comunas - Sectorial de Informática - Mtrio.de Economía

\* Financiamiento Educativo: Ministerio de Gobierno y Reforma del Estado, a partir de dic.2019 Ministerio de Gestión Pública.

**DIRECCION GENERAL DE INGRESOS PÚBLICOS**

**PROVINCIA DE SANTA FE**  
**COPARTICIPACION MENSUAL A MUNICIPIOS Y COMUNAS**  
**Financiamiento Educativo Art 2º Decreto 2072/20**  
**Año 2022**

DEPARTAMENTOS	ENERO	FEBRERO	MARZO	ABRIL	ACUMULADO
BELGRANO	2.710.232,17	0,00		0,00	2.710.232,17
CASEROS	3.719.488,75	0,00		0,00	3.719.488,75
CASTELLANOS	6.187.077,32	0,00	6.988.804,58	0,00	13.175.881,90
CONSTITUCION	3.987.862,45	0,00		0,00	3.987.862,45
GARAY	1.176.128,07	0,00		0,00	1.176.128,07
GENERAL LOPEZ	8.396.329,10	0,00		0,00	8.396.329,10
GENERAL OBLIGADO	7.163.268,19	0,00		0,00	7.163.268,19
IRIONDO	2.755.703,08	0,00		0,00	2.755.703,08
LA CAPITAL	21.458.414,49	0,00		0,00	21.458.414,49
LAS COLONIAS	5.671.628,64	0,00		0,00	5.671.628,64
9 DE JULIO	1.362.448,02	0,00		0,00	1.362.448,02
ROSARIO	53.955.234,39	0,00		0,00	53.955.234,39
SAN CRISTOBAL	4.163.656,77	0,00		0,00	4.163.656,77
SAN JAVIER	2.018.749,82	480.500,18		0,00	2.499.250,00
SAN JERONIMO	4.014.393,64	0,00	3.831.927,06	0,00	7.846.320,70
SAN JUSTO	2.062.855,40	0,00		0,00	2.062.855,40
SAN LORENZO	8.537.557,39	0,00		0,00	8.537.557,39
SAN MARTIN	3.672.480,05	0,00		0,00	3.672.480,05
VERA	2.145.286,15	0,00		0,00	2.145.286,15
<b>TOTAL</b>	<b>145.158.793,89</b>	<b>480.500,18</b>	<b>10.820.731,64</b>	<b>0,00</b>	<b>156.460.025,71</b>

**Fuente:**

\* Impuestos de Transferencias Automáticas y no Automáticas: Módulo de Consultas de Municipalidades y Comunas - Sectorial de Informática - Mtrio.de Economía

\* Financiamiento Educativo: Ministerio de Gobierno y Reforma del Estado, a partir de dic.2019 Ministerio de Gestión Pública.

**DIRECCION GENERAL DE INGRESOS PÚBLICOS**

**PROVINCIA DE SANTA FE**  
**COPARTICIPACION MENSUAL A MUNICIPIOS Y COMUNAS**  
**Financiamiento Educativo Art 2º Decreto 830/21**  
**Año 2022**

<b>DEPARTAMENTOS</b>	<b>ENERO</b>	<b>FEBRERO</b>	<b>MARZO</b>	<b>ABRIL</b>	<b>ACUMULADO</b>
BELGRANO	3.758.628,00	0,00	3.758.628,00	3.758.628,00	11.275.884,00
CASEROS	5.817.626,00	0,00	5.817.626,00	5.817.626,00	17.452.878,00
CASTELLANOS	9.527.857,00	0,00	14.621.777,00	10.872.601,00	35.022.235,00
CONSTITUCION	6.150.144,00	0,00	6.150.144,00	6.150.144,00	18.450.432,00
GARAY	2.010.788,00	0,00	2.010.788,00	2.010.788,00	6.032.364,00
GENERAL LOPEZ	12.344.881,00	0,00	12.344.881,00	12.344.881,00	37.034.643,00
GENERAL OBLIGADO	9.947.542,00	0,00	9.947.542,00	9.947.542,00	29.842.626,00
IRIONDO	4.218.424,00	0,00	4.218.424,00	4.218.424,00	12.655.272,00
LA CAPITAL	28.322.832,00	0,00	28.322.832,00	28.322.832,00	84.968.496,00
LAS COLONIAS	8.591.564,00	0,00	8.591.564,00	8.951.980,00	26.135.108,00
9 DE JULIO	2.037.693,00	0,00	2.037.693,00	2.037.693,00	6.113.079,00
ROSARIO	70.918.638,00	0,00	71.002.252,00	71.002.252,00	212.923.142,00
SAN CRISTOBAL	6.044.858,00	0,00	6.044.858,00	6.044.858,00	18.134.574,00
SAN JAVIER	2.507.602,00	0,00	2.574.568,00	2.172.772,00	7.254.942,00
SAN JERONIMO	5.953.439,00	0,00	9.797.426,00	6.502.580,00	22.253.445,00
SAN JUSTO	3.125.735,00	0,00	3.125.735,00	3.125.735,00	9.377.205,00
SAN LORENZO	12.092.312,00	0,00	12.092.312,00	12.092.312,00	36.276.936,00
SAN MARTIN	5.421.357,00	0,00	5.421.357,00	6.340.533,00	17.183.247,00
VERA	3.071.453,00	0,00	3.071.453,00	3.071.453,00	9.214.359,00
<b>TOTAL</b>	<b>201.863.373,00</b>	<b>0,00</b>	<b>210.951.860,00</b>	<b>204.785.634,00</b>	<b>617.600.867,00</b>

**Fuente:**

\* Impuestos de Transferencias Automáticas y no Automáticas: Módulo de Consultas de Municipalidades y Comunas - Sectorial de Informática - Mtrio.de Economía

\* Financiamiento Educativo: Ministerio de Gobierno y Reforma del Estado, a partir de dic.2019 Minterio de Gestión Pública.

**DIRECCION GENERAL DE INGRESOS PÚBLICOS**



**PROVINCIA DE SANTA FE**  
**COPARTICIPACION MENSUAL A MUNICIPIOS Y COMUNAS**  
**Financiamiento Educativo - Art. 4º**  
**Año 2022**

DEPARTAMENTOS	ENERO	FEBRERO	MARZO	ABRIL	ACUMULADO
BELGRANO	0,00	0,00	0,00	0,00	0,00
CASEROS	0,00	0,00	0,00	0,00	0,00
CASTELLANOS	0,00	0,00	0,00	0,00	0,00
CONSTITUCION	0,00	0,00	0,00	0,00	0,00
GARAY	0,00	0,00	0,00	0,00	0,00
GENERAL LOPEZ	0,00	0,00	0,00	0,00	0,00
GENERAL OBLIGADO	0,00	0,00	0,00	0,00	0,00
IRIONDO	0,00	0,00	0,00	0,00	0,00
LA CAPITAL	0,00	0,00	0,00	0,00	0,00
LAS COLONIAS	0,00	0,00	0,00	0,00	0,00
9 DE JULIO	0,00	0,00	0,00	0,00	0,00
ROSARIO	0,00	0,00	0,00	0,00	0,00
SAN CRISTOBAL	0,00	0,00	0,00	0,00	0,00
SAN JAVIER	0,00	0,00	0,00	0,00	0,00
SAN JERONIMO	0,00	0,00	0,00	0,00	0,00
SAN JUSTO	0,00	0,00	0,00	0,00	0,00
SAN LORENZO	0,00	0,00	0,00	0,00	0,00
SAN MARTIN	0,00	0,00	0,00	0,00	0,00
VERA	0,00	0,00	0,00	0,00	0,00
<b>TOTAL</b>	<b>0,00</b>	<b>0,00</b>	<b>0,00</b>	<b>0,00</b>	<b>0,00</b>

**Fuente:**

\* Impuestos de Transferencias Automáticas y no Automáticas: Módulo de Consultas de Municipalidades y Comunas - Sectorial de Informática - Mtro.de Economía

\* Financiamiento Educativo: Ministerio de Gestión Pública.

**DIRECCION GENERAL DE INGRESOS PÚBLICOS**

**PROVINCIA DE SANTA FE**  
**COPARTICIPACION MENSUAL A MUNICIPIOS Y COMUNAS**  
**Compensación Nación-Provincia Decreto 457/18**  
**Año 2022**

<b>DEPARTAMENTOS</b>	<b>ENERO</b>	<b>FEBRERO</b>	<b>MARZO</b>	<b>ABRIL</b>	<b>ACUMULADO</b>
BELGRANO	963.823,23	950.327,02	777.540,26	882.567,69	3.574.258,20
CASEROS	1.188.538,24	1.188.392,64	972.321,27	1.103.659,00	4.452.911,15
CASTELLANOS	2.884.854,32	2.937.873,68	2.403.714,84	2.728.400,22	10.954.843,06
CONSTITUCION	1.344.179,62	1.336.270,06	1.093.311,84	1.240.992,58	5.014.754,10
GARAY	366.838,60	368.409,54	301.426,00	342.141,55	1.378.815,69
GENERAL LOPEZ	2.975.697,08	2.972.293,44	2.431.876,39	2.760.365,70	11.140.232,61
GENERAL OBLIGADO	2.671.243,59	2.636.945,16	2.157.500,61	2.448.928,19	9.914.617,55
IRIONDO	1.155.030,69	1.154.088,74	944.254,41	1.071.800,98	4.325.174,82
LA CAPITAL	8.271.788,76	8.293.991,50	6.785.993,05	7.702.621,19	31.054.394,50
LAS COLONIAS	1.998.027,03	1.978.815,22	1.619.030,65	1.837.723,59	7.433.596,49
9 DE JULIO	561.668,16	555.416,72	454.431,89	515.814,93	2.087.331,70
ROSARIO	20.221.344,49	19.880.088,18	16.265.526,69	18.462.616,84	74.829.576,20
SAN CRISTOBAL	1.584.732,40	1.564.014,50	1.279.648,24	1.452.498,60	5.880.893,74
SAN JAVIER	616.347,16	605.249,96	495.204,48	562.094,99	2.278.896,59
SAN JERONIMO	1.525.294,43	1.510.396,32	1.235.778,76	1.402.703,44	5.674.172,95
SAN JUSTO	730.179,16	728.820,64	596.307,80	676.854,95	2.732.162,55
SAN LORENZO	3.261.901,22	3.180.253,44	2.602.025,57	2.953.497,99	11.997.678,22
SAN MARTIN	1.332.071,21	1.315.975,34	1.076.707,11	1.222.144,91	4.946.898,57
VERA	889.179,18	877.164,52	717.680,10	814.621,78	3.298.645,58
<b>TOTAL</b>	<b>54.542.738,57</b>	<b>54.034.786,62</b>	<b>44.210.279,96</b>	<b>50.182.049,12</b>	<b>202.969.854,27</b>

**Fuente:**

\* Impuestos de Transferencias Automáticas y no Automáticas: Módulo de Consultas de Municipalidades y Comunas - Sectorial de Informática - Mtrio.de Economía

\* Financiamiento Educativo: Ministerio de Gobierno y Reforma del Estado, a partir de dic.2019 Ministerio de Gestión Pública.

**DIRECCION GENERAL DE INGRESOS PÚBLICOS**

**PROVINCIA DE SANTA FE**  
**COPARTICIPACION MENSUAL A MUNICIPIOS Y COMUNAS**  
**Ley 13748 II c - Consenso Fiscal**  
**Año 2022**

<b>DEPARTAMENTOS</b>	<b>ENERO</b>	<b>FEBRERO</b>	<b>MARZO</b>	<b>ABRIL</b>	<b>ACUMULADO</b>
BELGRANO	272.830,22	272.830,22	272.830,22	272.830,22	1.091.320,88
CASEROS	341.176,69	341.176,69	341.176,69	341.176,69	1.364.706,76
CASTELLANOS	843.436,73	843.436,73	843.436,73	843.436,73	3.373.746,92
CONSTITUCION	383.630,91	383.630,91	383.630,91	383.630,91	1.534.523,64
GARAY	105.767,03	105.767,03	105.767,03	105.767,03	423.068,12
GENERAL LOPEZ	853.318,30	853.318,30	853.318,30	853.318,30	3.413.273,20
GENERAL OBLIGADO	757.042,91	757.042,91	757.042,91	757.042,91	3.028.171,64
IRIONDO	331.328,36	331.328,36	331.328,36	331.328,36	1.325.313,44
LA CAPITAL	2.381.129,29	2.381.129,29	2.381.129,29	2.381.129,29	9.524.517,16
LAS COLONIAS	568.099,78	568.099,78	568.099,78	568.099,78	2.272.399,12
9 DE JULIO	159.455,06	159.455,06	159.455,06	159.455,06	637.820,24
ROSARIO	5.707.391,94	5.707.391,94	5.707.391,94	5.707.391,94	22.829.567,76
SAN CRISTOBAL	449.014,27	449.014,27	449.014,27	449.014,27	1.796.057,08
SAN JAVIER	173.761,73	173.761,73	173.761,73	173.761,73	695.046,92
SAN JERONIMO	433.621,03	433.621,03	433.621,03	433.621,03	1.734.484,12
SAN JUSTO	209.237,76	209.237,76	209.237,76	209.237,76	836.951,04
SAN LORENZO	913.021,74	913.021,74	913.021,74	913.021,74	3.652.086,96
SAN MARTIN	377.804,52	377.804,52	377.804,52	377.804,52	1.511.218,08
VERA	251.825,95	251.825,95	251.825,95	251.825,95	1.007.303,80
<b>TOTAL</b>	<b>15.512.894,22</b>	<b>15.512.894,22</b>	<b>15.512.894,22</b>	<b>15.512.894,22</b>	<b>62.051.576,88</b>

**Fuente:**

\* Impuestos de Transferencias Automáticas y no Automáticas: Módulo de Consultas de Municipalidades y Comunas - Sectorial de Informática - Mtrio.de Economía

\* Financiamiento Educativo: Ministerio de Gobierno y Reforma del Estado, a partir de dic.2019 Minitero de Gestión Pública.

**DIRECCION GENERAL DE INGRESOS PÚBLICOS**

PROVINCIA DE SANTA FE  
 COPARTICIPACION MENSUAL A MUNICIPIOS Y COMUNAS  
 Comparativo Ejercicios 2019-2022- Por Departamento - Al mes de ABRIL  
 Transferencias Totales

DEPARTAMENTOS	2019	2020	2021	2022	Variac. Absoluta			Variac. Relativa		
					2022-2019	2022-2020	2022-2021	2022-2019	2022-2020	2022-2021
BELGRANO	178.590.881,77	251.204.787,34	392.910.174,89	668.068.043,03	489.477.161,26	416.863.255,69	275.157.868,14	274,08	165,95	70,03
CASEROS	248.284.527,63	347.479.210,99	533.534.778,72	920.965.867,52	672.681.339,89	573.486.656,53	387.431.088,80	270,93	165,04	72,62
CASTELLANOS	491.925.083,56	673.767.963,04	1.029.273.319,45	1.835.985.337,26	1.344.060.253,70	1.162.217.374,22	806.712.017,81	273,22	172,50	78,38
CONSTITUCION	243.112.903,80	340.250.163,19	531.014.644,70	883.954.575,23	640.841.671,43	543.704.412,04	352.939.930,53	263,60	159,80	66,47
GARAY	51.901.018,46	71.427.133,18	111.925.838,79	190.029.524,77	138.128.506,31	118.602.391,59	78.103.685,98	266,14	166,05	69,78
GENERAL LOPEZ	605.365.424,96	866.999.682,89	1.358.181.317,59	2.287.434.280,30	1.682.068.855,34	1.420.434.597,41	929.252.962,71	277,86	163,83	68,42
GENERAL OBLIGADO	396.084.776,19	550.095.162,58	847.838.279,00	1.423.093.652,99	1.027.008.876,80	872.998.490,41	575.255.373,99	259,29	158,70	67,85
IRIONDO	217.241.735,48	307.585.146,39	478.665.091,23	811.197.053,35	593.955.317,87	503.611.906,96	332.531.962,12	273,41	163,73	69,47
LA CAPITAL	1.303.127.826,56	1.760.335.122,12	2.716.514.755,71	4.578.895.352,61	3.275.767.526,05	2.818.560.230,49	1.862.380.596,90	251,38	160,11	68,56
LAS COLONIAS	316.794.779,96	463.332.598,59	707.362.175,51	1.214.081.084,82	897.286.304,86	750.748.486,23	506.718.909,31	283,24	162,03	71,64
9 DE JULIO	84.762.288,24	117.927.462,09	182.801.636,66	303.283.625,32	218.521.337,08	185.356.163,23	120.481.988,66	257,80	157,18	65,91
ROSARIO	3.354.639.599,67	4.612.537.885,24	7.080.219.340,51	11.633.391.054,38	8.278.751.454,71	7.020.853.169,14	4.553.171.713,87	246,79	152,21	64,31
SAN CRISTOBAL	238.957.991,16	332.404.890,52	521.928.209,28	879.551.170,43	640.593.179,27	547.146.279,91	357.622.961,15	268,08	164,60	68,52
SAN JAVIER	85.557.896,44	115.091.668,62	180.544.105,78	297.048.149,77	211.490.253,33	181.956.481,15	116.504.043,99	247,19	158,10	64,53
SAN JERONIMO	239.309.206,02	331.743.817,39	515.281.758,10	874.131.319,13	634.822.113,11	542.387.501,74	358.849.561,03	265,27	163,50	69,64
SAN JUSTO	119.301.072,91	164.772.755,54	262.613.466,09	434.227.033,53	314.925.960,62	269.454.277,99	171.613.567,44	263,98	163,53	65,35
SAN LORENZO	552.434.232,51	732.346.309,18	1.159.043.565,64	1.899.625.000,37	1.347.190.767,86	1.167.278.691,19	740.581.434,73	243,86	159,39	63,90
SAN MARTIN	229.713.535,85	324.640.267,70	499.117.357,85	850.645.922,29	620.932.386,44	526.005.654,59	351.528.564,44	270,31	162,03	70,43
VERA	128.211.129,56	173.835.240,65	266.126.917,32	439.481.618,23	311.270.488,67	265.646.377,58	173.354.700,91	242,78	152,82	65,14
<b>T O T A L</b>	<b>9.085.315.910,73</b>	<b>12.537.777.267,24</b>	<b>19.374.896.732,82</b>	<b>32.425.069.665,33</b>	<b>23.339.773.754,60</b>	<b>19.887.312.398,09</b>	<b>13.050.192.932,51</b>	<b>256,90</b>	<b>158,62</b>	<b>67,36</b>

Fuente:  
 \* Impuestos de Transferencias Automáticas y no Automáticas: Módulo de Consultas de Municipalidades y Comunas - Sectorial de Informática - Mtro.de Economía  
 \* Financiamiento Educativo: Ministerio de Gobierno y Reforma del Estado, a partir de dic.2019 Ministerio de Gestión Pública.

DIRECCION GENERAL DE INGRESOS PÚBLICOS

PROVINCIA DE SANTA FE  
 COPARTICIPACION MENSUAL A MUNICIPIOS Y COMUNAS  
 Comparativo Ejercicios 2019-2022- Por Departamento - Al mes de ABRIL  
 Transferencia de Impuesto Inmobiliario

DEPARTAMENTOS	2019	2020	2021	2022	Variac. Absoluta			Variac. Relativa		
					2022-2019	2022-2020	2022-2021	2022-2019	2022-2020	2022-2021
BELGRANO	30.307.578,23	48.372.763,80	78.105.649,34	119.619.223,94	89.311.645,71	71.246.460,14	41.513.574,60	294,68	147,29	53,15
CASEROS	47.014.486,54	69.928.793,45	111.012.950,97	173.941.509,87	126.927.023,33	104.012.716,42	62.928.558,90	269,97	148,74	56,69
CASTELLANOS	51.033.567,42	80.017.088,07	129.327.810,77	206.819.600,30	155.786.032,88	126.802.512,23	77.491.789,53	305,26	158,47	59,92
CONSTITUCION	39.612.062,55	58.368.713,24	96.821.180,52	149.759.373,12	110.147.310,57	91.390.659,88	52.938.192,60	278,07	156,57	54,68
GARAY	4.991.852,52	5.718.010,04	9.536.086,93	14.469.092,38	9.477.239,86	8.751.082,34	4.933.005,45	189,85	153,04	51,73
GENERAL LOPEZ	142.137.588,89	226.751.763,95	373.493.089,71	566.554.444,26	424.416.855,37	339.802.680,31	193.061.354,55	298,60	149,86	51,69
GENERAL OBLIGADO	28.637.295,21	42.570.766,74	70.840.767,30	110.650.790,65	82.013.495,44	68.080.023,91	39.810.023,35	286,39	159,92	56,20
IRIONDO	40.915.901,97	62.988.742,23	105.155.578,23	157.342.320,83	116.426.418,86	94.353.578,60	52.186.742,60	284,55	149,79	49,63
LA CAPITAL	106.811.866,45	163.896.394,54	272.168.556,71	426.688.302,83	319.876.436,38	262.791.908,29	154.519.746,12	299,48	160,34	56,77
LAS COLONIAS	33.112.626,91	53.444.553,81	83.753.052,49	133.459.230,46	100.346.603,55	80.014.676,65	49.706.177,97	303,05	149,72	59,35
9 DE JULIO	8.751.242,32	13.470.320,80	21.953.445,94	35.315.939,96	26.564.697,64	21.845.619,16	13.362.494,02	303,55	162,18	60,87
ROSARIO	368.764.745,21	553.822.670,91	898.082.815,42	1.386.587.499,30	1.017.822.754,09	832.764.828,39	488.504.683,88	276,01	150,37	54,39
SAN CRISTOBAL	23.320.207,81	36.508.986,06	62.498.747,32	98.126.668,49	74.806.460,68	61.617.682,43	35.627.921,17	320,78	168,77	57,01
SAN JAVIER	5.276.180,61	8.153.673,12	13.060.293,50	19.744.538,63	14.468.358,02	11.590.865,51	6.684.245,13	274,22	142,16	51,18
SAN JERONIMO	22.188.085,23	35.372.600,23	58.638.361,30	90.970.451,67	68.782.366,44	55.597.851,44	32.332.090,37	310,00	157,18	55,14
SAN JUSTO	14.240.699,23	21.523.247,45	34.282.429,71	53.624.137,03	39.383.437,80	32.100.889,58	19.341.707,32	276,56	149,15	56,42
SAN LORENZO	73.953.584,56	101.735.214,14	167.007.988,76	250.292.338,04	176.338.753,48	148.557.123,90	83.284.349,28	238,45	146,02	49,87
SAN MARTIN	26.419.160,63	40.804.933,51	65.979.716,08	105.421.076,47	79.001.915,84	64.616.142,96	39.441.360,39	299,03	158,35	59,78
VERA	9.124.057,94	13.499.720,32	21.994.435,93	34.730.649,54	25.606.591,60	21.230.929,22	12.736.213,61	280,65	157,27	57,91
<b>T O T A L</b>	<b>1.076.612.790,23</b>	<b>1.636.948.956,41</b>	<b>2.673.712.956,93</b>	<b>4.134.117.187,77</b>	<b>3.057.504.397,54</b>	<b>2.497.168.231,38</b>	<b>1.460.404.230,84</b>	<b>283,99</b>	<b>152,55</b>	<b>54,62</b>

Fuente:  
 \* Impuestos de Transferencias Automáticas y no Automáticas: Módulo de Consultas de Municipalidades y Comunas - Sectorial de Informática - Mtrio.de Economía  
 \* Financiamiento Educativo: Ministerio de Gobierno y Reforma del Estado, a partir de dic.2019 Ministerio de Gestión Pública.

DIRECCION GENERAL DE INGRESOS PÚBLICOS

PROVINCIA DE SANTA FE  
 COPARTICIPACION MENSUAL A MUNICIPIOS Y COMUNAS  
 Comparativo Ejercicios 2019-2022- Por Departamento - Al mes de ABRIL  
 Transferencia de Impuesto de Patente Unica sobre Vehiculos

DEPARTAMENTOS	2019	2020	2021	2022	Variac. Absoluta			Variac. Relativa		
					2022-2019	2022-2020	2022-2021	2022-2019	2022-2020	2022-2021
BELGRANO	38.535.480,36	55.939.742,57	79.473.009,19	170.407.060,99	131.871.580,63	114.467.318,42	90.934.051,80	342,21	204,63	114,42
CASEROS	65.796.976,85	92.676.798,28	133.669.881,04	270.613.791,84	204.816.814,99	177.936.993,56	136.943.910,80	311,29	192,00	102,45
CASTELLANOS	122.395.336,93	164.000.933,71	220.575.475,95	455.608.170,27	333.212.833,34	291.607.236,56	235.032.694,32	272,24	177,81	106,55
CONSTITUCION	56.715.443,86	75.048.956,81	107.282.609,87	199.863.506,67	143.148.062,81	124.814.549,86	92.580.896,80	252,40	166,31	86,30
GARAY	6.897.206,47	9.221.975,27	13.250.955,69	27.226.715,97	20.329.509,50	18.004.740,70	13.975.760,28	294,75	195,24	105,47
GENERAL LOPEZ	134.577.760,89	183.629.353,26	268.039.461,28	536.847.863,83	402.270.102,94	353.218.510,57	268.808.402,55	298,91	192,35	100,29
GENERAL OBLIGADO	68.819.162,14	93.064.675,97	125.552.450,57	265.267.032,29	196.447.870,15	172.202.356,32	139.714.581,72	285,46	185,04	111,28
IRIONDO	48.242.482,56	66.974.386,74	95.793.128,79	196.345.576,24	148.103.093,68	129.371.189,50	100.552.447,45	307,00	193,17	104,97
LA CAPITAL	251.936.351,29	328.465.465,93	454.604.337,99	868.619.689,76	616.683.338,47	540.154.223,83	414.015.351,77	244,78	164,45	91,07
LAS COLONIAS	71.434.213,29	102.216.333,57	136.221.392,74	290.770.372,76	219.336.159,47	188.554.039,19	154.548.980,02	307,05	184,47	113,45
9 DE JULIO	11.880.340,37	17.247.554,59	24.936.357,12	47.722.200,23	35.841.859,86	30.474.645,64	22.785.843,11	301,69	176,69	91,38
ROSARIO	687.943.024,73	917.450.886,35	1.232.528.875,31	2.364.110.588,85	1.676.167.564,12	1.446.659.902,50	1.131.581.713,54	243,65	157,68	91,81
SAN CRISTOBAL	36.481.116,23	52.173.850,41	76.458.528,68	159.977.888,16	123.496.771,93	107.804.037,75	83.519.359,48	338,52	206,62	109,23
SAN JAVIER	8.755.000,30	11.227.723,19	17.258.930,46	35.684.984,76	26.929.984,46	24.457.261,57	18.426.054,30	307,60	217,83	106,76
SAN JERONIMO	46.561.976,44	61.875.500,10	88.344.264,35	174.458.089,60	127.896.113,16	112.582.589,50	86.113.825,25	274,68	181,95	97,48
SAN JUSTO	23.312.674,17	30.983.235,30	44.759.994,29	89.971.864,63	66.659.190,46	58.988.629,33	45.211.870,34	285,94	190,39	101,01
SAN LORENZO	115.417.579,68	142.660.484,65	205.100.870,55	386.175.563,71	270.757.984,03	243.515.079,06	181.074.693,16	234,59	170,70	88,29
SAN MARTIN	52.921.125,03	78.172.020,19	109.077.989,94	220.241.819,67	167.320.694,64	142.069.799,48	111.163.829,73	316,17	181,74	101,91
VERA	15.734.236,75	21.042.854,53	29.113.009,71	57.363.533,85	41.629.297,10	36.320.679,32	28.250.524,14	264,58	172,60	97,04
<b>T O T A L</b>	<b>1.864.357.488,34</b>	<b>2.504.072.531,42</b>	<b>3.462.041.523,52</b>	<b>6.817.276.314,08</b>	<b>4.952.918.825,74</b>	<b>4.313.203.782,68</b>	<b>3.355.234.790,56</b>	<b>265,66</b>	<b>172,25</b>	<b>96,91</b>

Fuente:

\* Impuestos de Transferencias Automáticas y no Automáticas: Módulo de Consultas de Municipalidades y Comunas - Sectorial de Informática - Mtro.de Economía  
 \* Financiamiento Educativo: Ministerio de Gobierno y Reforma del Estado, a partir de dic.2019 Ministerio de Gestión Pública.

DIRECCION GENERAL DE INGRESOS PÚBLICOS

PROVINCIA DE SANTA FE  
 COPARTICIPACION MENSUAL A MUNICIPIOS Y COMUNAS  
 Comparativo Ejercicios 2019-2022- Por Departamento - Al mes de ABRIL  
 Transferencia de Impuesto a los Ingresos Brutos

DEPARTAMENTOS	2019	2020	2021	2022	Variac. Absoluta			Variac. Relativa		
					2022-2019	2022-2020	2022-2021	2022-2019	2022-2020	2022-2021
BELGRANO	39.970.743,88	57.216.270,11	81.702.246,85	136.453.298,53	96.482.554,65	79.237.028,42	54.751.051,68	241,38	138,49	67,01
CASEROS	49.007.497,62	71.745.572,91	99.599.154,59	170.636.105,65	121.628.608,03	98.890.532,74	71.036.951,06	248,18	137,84	71,32
CASTELLANOS	115.794.469,00	167.074.094,64	238.023.138,05	421.836.442,53	306.041.973,53	254.762.347,89	183.813.304,48	264,30	152,48	77,22
CONSTITUCION	54.202.738,36	80.137.932,02	113.182.651,64	191.869.168,47	137.666.430,11	111.731.236,45	78.686.516,83	253,98	139,42	69,52
GARAY	14.584.688,16	21.719.402,85	30.628.135,63	52.898.316,73	38.313.628,57	31.178.913,88	22.270.181,10	262,70	143,55	72,71
GENERAL LOPEZ	121.921.344,16	177.543.638,93	249.574.751,32	426.778.601,12	304.857.256,96	249.234.962,19	177.203.849,80	250,04	140,38	71,00
GENERAL OBLIGADO	110.637.915,45	161.849.135,40	226.221.495,63	378.627.423,55	267.989.508,10	216.778.288,15	152.405.927,92	242,22	133,94	67,37
IRIONDO	47.047.408,08	69.100.276,27	96.847.127,25	165.710.556,53	118.663.148,45	96.610.280,26	68.863.429,28	252,22	139,81	71,11
LA CAPITAL	344.890.996,22	496.097.760,48	691.552.400,02	1.190.897.971,89	846.006.975,67	694.800.211,41	499.345.571,87	245,30	140,05	72,21
LAS COLONIAS	76.926.492,58	119.877.709,49	168.758.466,56	284.129.421,84	207.202.929,26	164.251.712,35	115.370.955,28	269,35	137,02	68,36
9 DE JULIO	23.406.134,94	33.962.305,33	47.499.333,36	79.749.858,44	56.343.723,50	45.787.553,11	32.250.525,08	240,72	134,82	67,90
ROSARIO	840.877.720,48	1.228.480.515,64	1.718.198.309,23	2.854.494.921,97	2.013.617.201,49	1.626.014.406,33	1.136.296.612,74	239,47	132,36	66,13
SAN CRISTOBAL	65.904.874,49	95.171.160,77	134.233.197,06	224.570.004,16	158.665.129,67	129.398.843,39	90.336.807,10	240,75	135,96	67,30
SAN JAVIER	26.177.399,96	37.420.516,88	52.419.313,30	86.905.192,18	60.727.792,22	49.484.675,30	34.485.878,88	231,99	132,24	65,79
SAN JERONIMO	63.514.909,38	91.471.619,96	128.846.458,29	216.871.199,06	153.356.289,68	125.399.579,10	88.024.740,77	241,45	137,09	68,32
SAN JUSTO	30.407.712,47	44.211.844,24	61.277.412,71	104.648.167,92	74.240.455,45	60.436.323,68	43.370.755,21	244,15	136,70	70,78
SAN LORENZO	132.296.460,52	190.330.420,64	279.019.596,14	456.638.683,42	324.342.222,90	266.308.262,78	177.619.087,28	245,16	139,92	63,66
SAN MARTIN	55.308.236,62	80.128.754,45	112.739.685,81	188.955.145,25	133.646.908,63	108.826.390,80	76.215.459,44	241,64	135,81	67,60
VERA	37.177.758,57	54.172.769,02	75.344.280,43	125.948.221,65	88.770.463,08	71.775.452,63	50.603.941,22	238,77	132,49	67,16
<b>T O T A L</b>	<b>2.250.055.500,54</b>	<b>3.277.711.700,03</b>	<b>4.605.667.153,87</b>	<b>7.758.618.700,89</b>	<b>5.508.563.199,95</b>	<b>4.480.907.000,86</b>	<b>3.152.951.547,02</b>	<b>244,82</b>	<b>136,71</b>	<b>68,46</b>

Fuente:  
 \* Impuestos de Transferencias Automáticas y no Automáticas: Módulo de Consultas de Municipalidades y Comunas - Sectorial de Informática - Mtro. de Economía  
 \* Financiamiento Educativo: Ministerio de Gobierno y Reforma del Estado, a partir de dic.2019 Ministerio de Gestión Pública.

DIRECCION GENERAL DE INGRESOS PÚBLICOS

PROVINCIA DE SANTA FE  
 COPARTICIPACION MENSUAL A MUNICIPIOS Y COMUNAS  
 Comparativo Ejercicios 2019-2022- Por Departamento - Al mes de ABRIL  
 Transferencias de Impuestos del Régimen Federal

DEPARTAMENTOS	2019	2020	2021	2022	Variac. Absoluta			Variac. Relativa		
					2022-2019	2022-2020	2022-2021	2022-2019	2022-2020	2022-2021
BELGRANO	62.829.069,44	81.389.836,47	138.364.761,19	222.936.764,32	160.107.694,88	141.546.927,85	84.572.003,13	254,83	173,91	61,12
CASEROS	77.054.736,53	102.057.691,62	169.118.155,88	278.784.475,50	201.729.738,97	176.726.783,88	109.666.319,62	261,80	173,16	64,85
CASTELLANOS	182.080.626,33	237.662.001,04	403.183.983,29	689.194.417,28	507.113.790,95	451.532.416,24	286.010.433,99	278,51	189,99	70,94
CONSTITUCION	85.202.743,60	113.995.777,24	191.872.663,01	313.474.954,78	228.272.211,18	199.479.177,54	121.602.291,77	267,92	174,99	63,38
GARAY	22.931.080,07	30.895.733,77	51.929.731,55	86.425.023,81	63.493.943,74	55.529.290,04	34.495.292,26	276,89	179,73	66,43
GENERAL LOPEZ	191.678.310,35	252.554.871,53	423.276.956,51	697.268.893,18	505.590.582,83	444.714.021,65	273.991.936,67	263,77	176,09	64,73
GENERAL OBLIGADO	173.937.716,13	230.229.524,75	383.874.596,40	618.599.723,12	444.662.006,99	388.370.198,37	234.725.126,72	255,64	168,69	61,15
IRIONDO	73.971.194,65	98.294.771,37	164.297.614,04	270.737.136,41	196.765.941,76	172.442.365,04	106.439.522,37	266,00	175,43	64,78
LA CAPITAL	542.269.293,72	705.696.396,10	1.173.789.401,25	1.945.683.565,98	1.403.414.272,26	1.239.987.169,88	771.894.164,73	258,80	175,71	65,76
LAS COLONIAS	120.939.127,62	170.525.397,20	286.174.271,84	464.209.327,51	343.270.199,89	293.683.930,31	178.035.055,67	283,84	172,22	62,21
9 DE JULIO	36.798.756,08	48.311.196,66	80.596.831,08	130.294.947,73	93.496.191,65	81.983.751,07	49.698.116,65	254,07	169,70	61,66
ROSARIO	1.322.163.277,83	1.747.506.926,43	2.915.428.287,67	4.663.660.523,91	3.341.497.246,08	2.916.153.597,48	1.748.232.236,24	252,73	166,88	59,96
SAN CRISTOBAL	103.640.574,36	135.380.464,26	227.587.194,75	366.901.428,03	263.260.853,67	231.520.963,77	139.314.233,28	254,01	171,02	61,21
SAN JAVIER	41.156.565,13	53.230.484,00	88.931.774,89	141.985.298,69	100.828.733,56	88.754.814,69	53.053.523,80	244,99	166,74	59,66
SAN JERONIMO	99.850.878,22	130.117.887,44	218.480.834,83	354.323.156,03	254.472.277,81	224.205.268,59	135.842.321,20	254,85	172,31	62,18
SAN JUSTO	47.792.331,96	62.891.110,58	104.064.132,82	170.973.689,96	123.181.358,00	108.082.579,38	66.909.557,14	257,74	171,86	64,30
SAN LORENZO	207.988.104,66	270.743.999,70	471.397.923,43	746.054.156,63	538.066.051,97	475.310.156,93	274.656.233,20	258,70	175,56	58,26
SAN MARTIN	86.961.466,52	113.982.722,16	191.189.532,38	308.714.037,20	221.752.570,68	194.731.315,04	117.524.504,82	255,00	170,84	61,47
VERA	58.450.822,67	77.060.472,55	127.911.186,71	205.773.618,66	147.322.795,99	128.713.146,11	77.862.431,95	252,05	167,03	60,87
<b>T O T A L</b>	<b>3.537.696.675,87</b>	<b>4.662.527.264,87</b>	<b>7.811.469.833,52</b>	<b>12.675.995.138,73</b>	<b>9.138.298.462,86</b>	<b>8.013.467.873,86</b>	<b>4.864.525.305,21</b>	<b>258,31</b>	<b>171,87</b>	<b>62,27</b>

Fuente:  
 \* Impuestos de Transferencias Automáticas y no Automáticas: Módulo de Consultas de Municipalidades y Comunas - Sectorial de Informática - Mtro.de Economía  
 \* Financiamiento Educativo: Ministerio de Gobierno y Reforma del Estado, a partir de dic.2019 Ministerio de Gestión Pública.

DIRECCION GENERAL DE INGRESOS PÚBLICOS



PROVINCIA DE SANTA FE  
 COPARTICIPACION MENSUAL A MUNICIPIOS Y COMUNAS  
 Comparativo Ejercicios 2019-2022.-Por Departamento - Al mes de ABRIL  
 Financiamiento Educativo Decreto 2072/21

DEPARTAMENTOS	2019	2020	2021	2022	Variac. Absoluta			Variac. Relativa		
					2022-2019	2022-2020	2022-2021	2022-2019	2022-2020	2022-2021
BELGRANO	4.651.352,00	5.640.138,00	12.125.088,27	2.710.232,17	-1.941.119,83	-2.929.905,83	-9.414.856,10	-41,73	-51,95	-77,65
CASEROS	6.591.920,00	7.761.921,00	16.287.489,00	3.719.488,75	-2.872.431,25	-4.042.432,25	-12.568.000,25	-43,58	-52,08	-77,16
CASTELLANOS	13.958.236,00	17.298.225,00	29.012.965,52	13.175.881,90	-782.354,10	-4.122.343,10	-15.837.083,62	-5,60	-23,83	-54,59
CONSTITUCION	4.265.116,00	9.006.022,57	17.497.688,92	3.987.862,45	-277.253,55	-5.018.160,12	-13.509.826,47	-6,50	-55,72	-77,21
GARAY	1.657.352,00	2.872.272,00	5.401.324,00	1.176.128,07	-481.223,93	-1.696.143,93	-4.225.195,93	-29,04	-59,05	-78,23
GENERAL LOPEZ	8.040.268,00	18.326.959,65	34.179.351,51	8.396.329,10	356.061,10	-9.930.630,55	-25.783.022,41	4,43	-54,19	-75,43
GENERAL OBLIGADO	7.691.500,00	14.915.856,00	30.099.833,76	7.163.268,19	-528.231,81	-7.752.587,81	-22.936.565,57	-6,87	-51,98	-76,20
IRIONDO	4.358.824,00	7.041.541,03	12.837.450,45	2.755.703,08	-1.603.120,92	-4.285.837,95	-10.081.747,37	-36,78	-60,87	-78,53
LA CAPITAL	37.381.852,00	43.257.786,00	97.708.597,95	21.458.414,49	-15.923.437,51	-21.799.371,51	-76.250.183,46	-42,60	-50,39	-78,04
LAS COLONIAS	9.959.344,00	11.776.303,21	25.953.402,92	5.671.628,64	-4.287.715,36	-6.104.674,57	-20.281.774,28	-43,05	-51,84	-78,15
9 DE JULIO	2.579.900,00	3.368.265,00	5.983.490,21	1.362.448,02	-1.217.451,98	-2.005.816,98	-4.621.042,19	-47,19	-59,55	-77,23
ROSARIO	86.516.824,00	108.617.819,14	249.705.871,25	53.955.234,39	-32.561.589,61	-54.662.584,75	-195.750.636,86	-37,64	-50,33	-78,39
SAN CRISTOBAL	5.817.788,00	8.776.296,00	15.980.894,86	4.163.656,77	-1.654.131,23	-4.612.639,23	-11.817.238,09	-28,43	-52,56	-73,95
SAN JAVIER	2.687.356,00	3.329.007,00	6.852.435,96	2.499.250,00	-188.106,00	-829.757,00	-4.353.185,96	-7,00	-24,93	-63,53
SAN JERONIMO	3.541.980,00	8.679.673,43	16.008.448,23	7.846.320,70	4.304.340,70	-833.352,73	-8.162.127,53	121,52	-9,60	-50,99
SAN JUSTO	1.801.168,00	3.121.915,57	15.861.863,16	2.062.855,40	261.687,40	-1.059.060,17	-13.799.007,76	14,53	-33,92	-86,99
SAN LORENZO	15.172.012,00	18.081.195,00	25.846.688,53	8.537.557,39	-6.634.454,61	-9.543.637,61	-17.309.131,14	-43,73	-52,78	-66,97
SAN MARTIN	4.922.212,00	7.852.605,00	15.786.582,41	3.672.480,05	-1.249.731,95	-4.180.124,95	-12.114.102,36	-25,39	-53,23	-76,74
VERA	5.586.357,33	5.559.807,69	8.854.747,00	2.145.286,15	-3.441.071,18	-3.414.521,54	-6.709.460,85	-61,60	-61,41	-75,77
<b>T O T A L</b>	<b>227.181.381,33</b>	<b>305.283.608,29</b>	<b>641.984.213,91</b>	<b>156.460.025,71</b>	<b>-70.721.335,62</b>	<b>-148.823.582,58</b>	<b>-485.524.188,20</b>	<b>-31,13</b>	<b>-48,75</b>	<b>-75,63</b>

Fuente:

\* Impuestos de Transferencias Automáticas y no Automáticas: Módulo de Consultas de Municipalidades y Comunas - Sectorial de Informática - Mtrio.de Economía  
 \* Financiamiento Educativo: Ministerio de Gobierno y Reforma del Estado, a partir de dic.2019 Ministerio de Gestión Pública.

DIRECCION GENERAL DE INGRESOS PÚBLICOS

PROVINCIA DE SANTA FE  
 COPARTICIPACION MENSUAL A MUNICIPIOS Y COMUNAS  
 Comparativo Ejercicios 2019-2022- Por Departamento - Al mes de ABRIL  
 Financiamiento Educativo art 2º Decreto 830/21

DEPARTAMENTOS	2019	2020	2021	2022	Variac. Absoluta			Variac. Relativa		
					2022-2019	2022-2020	2022-2021	2022-2019	2022-2020	2022-2021
BELGRANO	0,00	0,00	0,00	11.275.884,00	11.275.884,00	11.275.884,00	11.275.884,00			
CASEROS	0,00	0,00	0,00	17.452.878,00	17.452.878,00	17.452.878,00	17.452.878,00			
CASTELLANOS	0,00	0,00	0,00	35.022.235,00	35.022.235,00	35.022.235,00	35.022.235,00			
CONSTITUCION	0,00	0,00	0,00	18.450.432,00	18.450.432,00	18.450.432,00	18.450.432,00			
GARAY	0,00	0,00	0,00	6.032.364,00	6.032.364,00	6.032.364,00	6.032.364,00			
GENERAL LOPEZ	0,00	0,00	0,00	37.034.643,00	37.034.643,00	37.034.643,00	37.034.643,00			
GENERAL OBLIGADO	0,00	0,00	0,00	29.842.626,00	29.842.626,00	29.842.626,00	29.842.626,00			
IRIONDO	0,00	0,00	0,00	12.655.272,00	12.655.272,00	12.655.272,00	12.655.272,00			
LA CAPITAL	0,00	0,00	0,00	84.968.496,00	84.968.496,00	84.968.496,00	84.968.496,00			
LAS COLONIAS	0,00	0,00	0,00	26.135.108,00	26.135.108,00	26.135.108,00	26.135.108,00			
9 DE JULIO	0,00	0,00	0,00	6.113.079,00	6.113.079,00	6.113.079,00	6.113.079,00			
ROSARIO	0,00	0,00	0,00	212.923.142,00	212.923.142,00	212.923.142,00	212.923.142,00			
SAN CRISTOBAL	0,00	0,00	0,00	18.134.574,00	18.134.574,00	18.134.574,00	18.134.574,00			
SAN JAVIER	0,00	0,00	0,00	7.254.942,00	7.254.942,00	7.254.942,00	7.254.942,00			
SAN JERONIMO	0,00	0,00	0,00	22.253.445,00	22.253.445,00	22.253.445,00	22.253.445,00			
SAN JUSTO	0,00	0,00	0,00	9.377.205,00	9.377.205,00	9.377.205,00	9.377.205,00			
SAN LORENZO	0,00	0,00	0,00	36.276.936,00	36.276.936,00	36.276.936,00	36.276.936,00			
SAN MARTIN	0,00	0,00	0,00	17.183.247,00	17.183.247,00	17.183.247,00	17.183.247,00			
VERA	0,00	0,00	0,00	9.214.359,00	9.214.359,00	9.214.359,00	9.214.359,00			
<b>T O T A L</b>	<b>0,00</b>	<b>0,00</b>	<b>0,00</b>	<b>617.600.867,00</b>	<b>617.600.867,00</b>	<b>617.600.867,00</b>	<b>617.600.867,00</b>			

Fuente:

\* Impuestos de Transferencias Automáticas y no Automáticas: Módulo de Consultas de Municipalidades y Comunas - Sectorial de Informática - Mtrio.de Economía  
 \* Financiamiento Educativo: Ministerio de Gobierno y Reforma del Estado, a partir de dic.2019 Ministerio de Gestión Pública.

**DIRECCION GENERAL DE INGRESOS PÚBLICOS**

PROVINCIA DE SANTA FE  
 COPARTICIPACION MENSUAL A MUNICIPIOS Y COMUNAS  
 Comparativo Ejercicios 2019-2022- Por Departamento - Al mes de ABRIL  
 Financiamiento Educativo - Art.4º

DEPARTAMENTOS	2019	2020	2021	2022	Variac. Absoluta			Variac. Relativa		
					2022-2019	2022-2020	2022-2021	2022-2019	2022-2020	2022-2021
BELGRANO	0,00	0,00	0,00	0,00	0,00	0,00	0,00	0,00	0,00	0,00
CASEROS	0,00	0,00	0,00	0,00	0,00	0,00	0,00	0,00	0,00	0,00
CASTELLANOS	0,00	0,00	0,00	0,00	0,00	0,00	0,00	0,00	0,00	0,00
CONSTITUCION	0,00	0,00	0,00	0,00	0,00	0,00	0,00	0,00	0,00	0,00
GARAY	0,00	0,00	0,00	0,00	0,00	0,00	0,00	0,00	0,00	0,00
GENERAL LOPEZ	0,00	0,00	0,00	0,00	0,00	0,00	0,00	0,00	0,00	0,00
GENERAL OBLIGADO	0,00	0,00	2.522.157,00	0,00	0,00	0,00	0,00	-2.522.157,00		
IRIONDO	0,00	0,00	0,00	0,00	0,00	0,00	0,00	0,00	0,00	0,00
LA CAPITAL	0,00	0,00	0,00	0,00	0,00	0,00	0,00	0,00	0,00	0,00
LAS COLONIAS	0,00	0,00	0,00	0,00	0,00	0,00	0,00	0,00	0,00	0,00
9 DE JULIO	0,00	0,00	0,00	0,00	0,00	0,00	0,00	0,00	0,00	0,00
ROSARIO	0,00	0,00	0,00	0,00	0,00	0,00	0,00	0,00	0,00	0,00
SAN CRISTOBAL	0,00	0,00	0,00	0,00	0,00	0,00	0,00	0,00	0,00	0,00
SAN JAVIER	0,00	0,00	0,00	0,00	0,00	0,00	0,00	0,00	0,00	0,00
SAN JERONIMO	0,00	0,00	0,00	0,00	0,00	0,00	0,00	0,00	0,00	0,00
SAN JUSTO	0,00	0,00	0,00	0,00	0,00	0,00	0,00	0,00	0,00	0,00
SAN LORENZO	0,00	0,00	0,00	0,00	0,00	0,00	0,00	0,00	0,00	0,00
SAN MARTIN	0,00	0,00	0,00	0,00	0,00	0,00	0,00	0,00	0,00	0,00
VERA	0,00	0,00	0,00	0,00	0,00	0,00	0,00	0,00	0,00	0,00
<b>T O T A L</b>	<b>0,00</b>	<b>0,00</b>	<b>2.522.157,00</b>	<b>0,00</b>	<b>0,00</b>	<b>0,00</b>	<b>0,00</b>	<b>-2.522.157,00</b>		

Fuente:  
 \* Impuestos de Transferencias Automáticas y no Automáticas: Módulo de Consultas de Municipalidades y Comunas - Sectorial de Informática - Mtrio.de Economia  
 \* Financiamiento Educativo: Ministerio de Gobierno y Reforma del Estado, a partir de dic.2019 Ministerio de Gestión Pública.

DIRECCION GENERAL DE INGRESOS PÚBLICOS

PROVINCIA DE SANTA FE  
 COPARTICIPACION MENSUAL A MUNICIPIOS Y COMUNAS  
 Comparativo Ejercicios 2019-2022- Por Departamento - Al mes de ABRIL  
 Compensación Nación-Provincia Decreto N° 457/11

DEPARTAMENTOS	2019	2020	2021	2022	Variac. Absoluta			Variac. Relativa		
					2022-2019	2022-2020	2022-2021	2022-2019	2022-2020	2022-2021
BELGRANO	1.194.361,03	1.562.853,94	2.038.655,89	3.574.258,20	2.379.897,17	2.011.404,26	1.535.602,31	199,26	128,70	75,32
CASEROS	1.467.390,35	1.950.191,61	2.505.260,20	4.452.911,15	2.985.520,80	2.502.719,54	1.947.650,95	203,46	128,33	77,74
CASTELLANOS	3.469.480,77	4.552.678,70	5.943.089,91	10.954.843,06	7.485.362,29	6.402.164,36	5.011.753,15	215,75	140,62	84,33
CONSTITUCION	1.620.016,95	2.175.640,42	2.832.954,94	5.014.754,10	3.394.737,15	2.839.113,68	2.181.799,16	209,55	130,50	77,01
GARAY	436.625,72	588.561,17	766.955,95	1.378.815,69	942.189,97	790.254,52	611.859,74	215,79	134,27	79,78
GENERAL LOPEZ	3.647.838,41	4.831.950,96	6.255.217,86	11.140.232,61	7.492.394,20	6.308.281,65	4.885.014,75	205,39	130,55	78,10
GENERAL OBLIGADO	3.310.045,12	4.401.177,60	5.679.124,50	9.914.617,55	6.604.572,43	5.513.439,95	4.235.493,05	199,53	125,27	74,58
IRIONDO	1.408.460,35	1.877.265,71	2.429.383,31	4.325.174,82	2.916.714,47	2.447.909,11	1.895.791,51	207,09	130,40	78,04
LA CAPITAL	10.326.128,90	13.529.508,60	17.374.263,03	31.054.394,50	20.728.265,60	17.524.885,90	13.680.131,47	200,74	129,53	78,74
LAS COLONIAS	2.301.517,48	3.222.851,83	4.227.927,20	7.433.596,49	5.132.079,01	4.210.744,66	3.205.669,29	222,99	130,65	75,82
9 DE JULIO	700.425,92	924.866,67	1.192.226,35	2.087.331,70	1.386.905,78	1.162.465,03	895.105,35	198,01	125,69	75,08
ROSARIO	25.184.412,02	33.402.446,04	43.126.110,91	74.829.576,20	49.645.164,18	41.427.130,16	31.703.465,29	197,13	124,02	73,51
SAN CRISTOBAL	1.975.908,48	2.592.412,46	3.361.139,65	5.880.893,74	3.904.985,26	3.288.481,28	2.519.754,09	197,63	126,85	74,97
SAN JAVIER	783.480,10	1.021.842,79	1.315.118,83	2.278.896,59	1.495.416,49	1.257.053,80	963.777,76	190,87	123,02	73,28
SAN JERONIMO	1.899.781,47	2.494.853,03	3.227.458,94	5.674.172,95	3.774.391,48	3.179.319,92	2.446.714,01	198,68	127,44	75,81
SAN JUSTO	907.918,14	1.204.411,59	1.542.050,52	2.732.162,55	1.824.244,41	1.527.750,96	1.190.112,03	200,93	126,85	77,18
SAN LORENZO	3.958.055,27	5.191.779,27	6.911.302,15	11.997.678,22	8.039.622,95	6.805.898,95	5.086.376,07	203,12	131,09	73,60
SAN MARTIN	1.656.054,65	2.182.285,15	2.824.923,59	4.946.898,57	3.290.843,92	2.764.613,42	2.121.974,98	198,72	126,68	75,12
VERA	1.112.616,99	1.474.051,66	1.894.153,46	3.298.645,58	2.186.028,59	1.824.593,92	1.404.492,12	196,48	123,78	74,15
<b>T O T A L</b>	<b>67.360.518,12</b>	<b>89.181.629,20</b>	<b>115.447.317,19</b>	<b>202.969.854,27</b>	<b>135.609.336,15</b>	<b>113.788.225,07</b>	<b>87.522.537,08</b>	<b>201,32</b>	<b>127,59</b>	<b>75,81</b>

Fuente:

\* Impuestos de Transferencias Automáticas y no Automáticas: Módulo de Consultas de Municipalidades y Comunas - Sectorial de Informática - Mtro.de Economía  
 \* Financiamiento Educativo: Ministerio de Gobierno y Reforma del Estado, a partir de dic.2019 Ministerio de Gestión Pública.

DIRECCION GENERAL DE INGRESOS PÚBLICOS

PROVINCIA DE SANTA FE  
 COPARTICIPACION MENSUAL A MUNICIPIOS Y COMUNAS  
 Comparativo Ejercicios 2019-2022- Por Departamento - Al mes de ABRIL  
 Ley N° 13748 II c - Consenso Fiscal

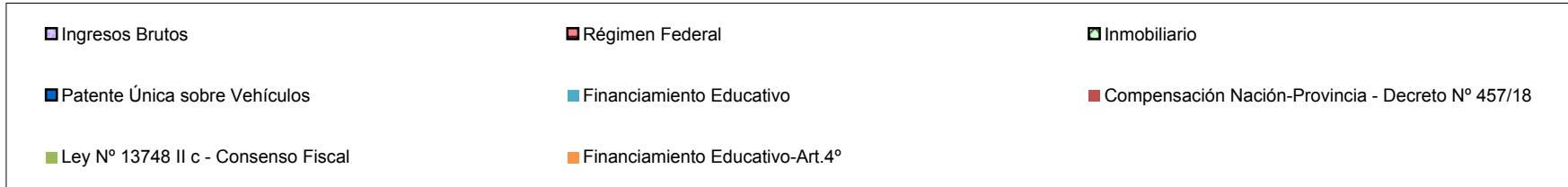
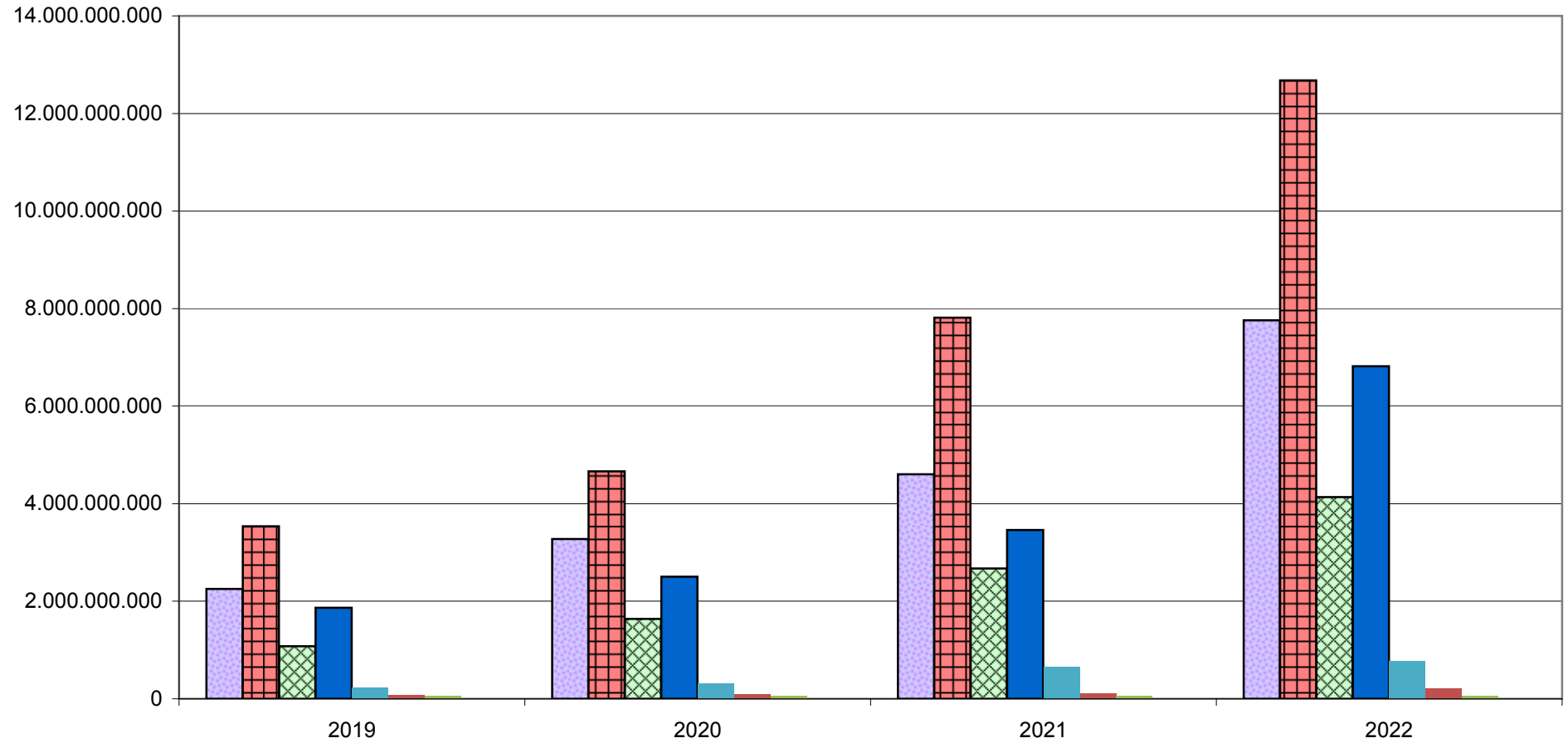
DEPARTAMENTOS	2019	2020	2021	2022	Variac. Absoluta			Variac. Relativa		
					2022-2019	2022-2020	2022-2021	2022-2019	2022-2020	2022-2021
BELGRANO	1.102.296,83	1.083.182,45	1.100.764,16	1.091.320,88	-10.975,95	8.138,43	-9.443,28	-1,00	0,75	-0,86
CASEROS	1.351.519,74	1.358.242,12	1.341.887,04	1.364.706,76	13.187,02	6.464,64	22.819,72	0,98	0,48	1,70
CASTELLANOS	3.193.367,11	3.162.941,88	3.206.855,96	3.373.746,92	180.379,81	210.805,04	166.890,96	5,65	6,66	5,20
CONSTITUCION	1.494.782,48	1.517.120,89	1.524.895,80	1.534.523,64	39.741,16	17.402,75	9.627,84	2,66	1,15	0,63
GARAY	402.213,52	411.178,08	412.649,04	423.068,12	20.854,60	11.890,04	10.419,08	5,18	2,89	2,52
GENERAL LOPEZ	3.362.314,26	3.361.144,61	3.362.489,40	3.413.273,20	50.958,94	52.128,59	50.783,80	1,52	1,55	1,51
GENERAL OBLIGADO	3.051.142,14	3.064.026,12	3.047.853,84	3.028.171,64	-22.970,50	-35.854,48	-19.682,20	-0,75	-1,17	-0,65
IRIONDO	1.297.463,87	1.308.163,04	1.304.809,16	1.325.313,44	27.849,57	17.150,40	20.504,28	2,15	1,31	1,57
LA CAPITAL	9.511.337,98	9.391.810,47	9.317.198,76	9.524.517,16	13.179,18	132.706,69	207.318,40	0,14	1,41	2,23
LAS COLONIAS	2.121.458,08	2.269.449,48	2.273.661,76	2.272.399,12	150.941,04	2.949,64	-1.262,64	7,11	0,13	-0,06
9 DE JULIO	645.488,61	642.953,04	639.952,60	637.820,24	-7.668,37	-5.132,80	-2.132,36	-1,19	-0,80	-0,33
ROSARIO	23.189.595,40	23.256.820,73	23.149.070,72	22.829.567,76	-360.027,64	-427.252,97	-319.502,96	-1,55	-1,84	-1,38
SAN CRISTOBAL	1.817.521,79	1.801.720,56	1.808.506,96	1.796.057,08	-21.464,71	-5.663,48	-12.449,88	-1,18	-0,31	-0,69
SAN JAVIER	721.914,34	708.421,64	706.238,84	695.046,92	-26.867,42	-13.374,72	-11.191,92	-3,72	-1,89	-1,58
SAN JERONIMO	1.751.595,28	1.731.683,20	1.735.932,16	1.734.484,12	-17.111,16	2.800,92	-1.448,04	-0,98	0,16	-0,08
SAN JUSTO	838.568,94	836.990,81	825.582,88	836.951,04	-1.617,90	-39,77	11.368,16	-0,19	0,00	1,38
SAN LORENZO	3.648.435,82	3.603.215,76	3.759.196,08	3.652.086,96	3.651,14	48.871,18	-107.109,12	0,10	1,36	-2,85
SAN MARTIN	1.525.280,40	1.516.947,24	1.518.927,64	1.511.218,08	-14.062,32	-5.729,16	-7.709,56	-0,92	-0,38	-0,51
VERA	1.025.279,31	1.025.564,88	1.015.104,08	1.007.303,80	-17.975,51	-18.261,08	-7.800,28	-1,75	-1,78	-0,77
<b>T O T A L</b>	<b>62.051.575,90</b>	<b>62.051.577,02</b>	<b>62.051.576,88</b>	<b>62.051.576,88</b>	<b>0,98</b>	<b>-0,14</b>	<b>0,00</b>	<b>0,00</b>	<b>0,00</b>	<b>0,00</b>

Fuente:

\* Impuestos de Transferencias Automáticas y no Automáticas: Módulo de Consultas de Municipalidades y Comunas - Sectorial de Informática - Mtro.de Economía  
 \* Financiamiento Educativo: Ministerio de Gobierno y Reforma del Estado, a partir de dic.2019 Ministerio de Gestión Pública.

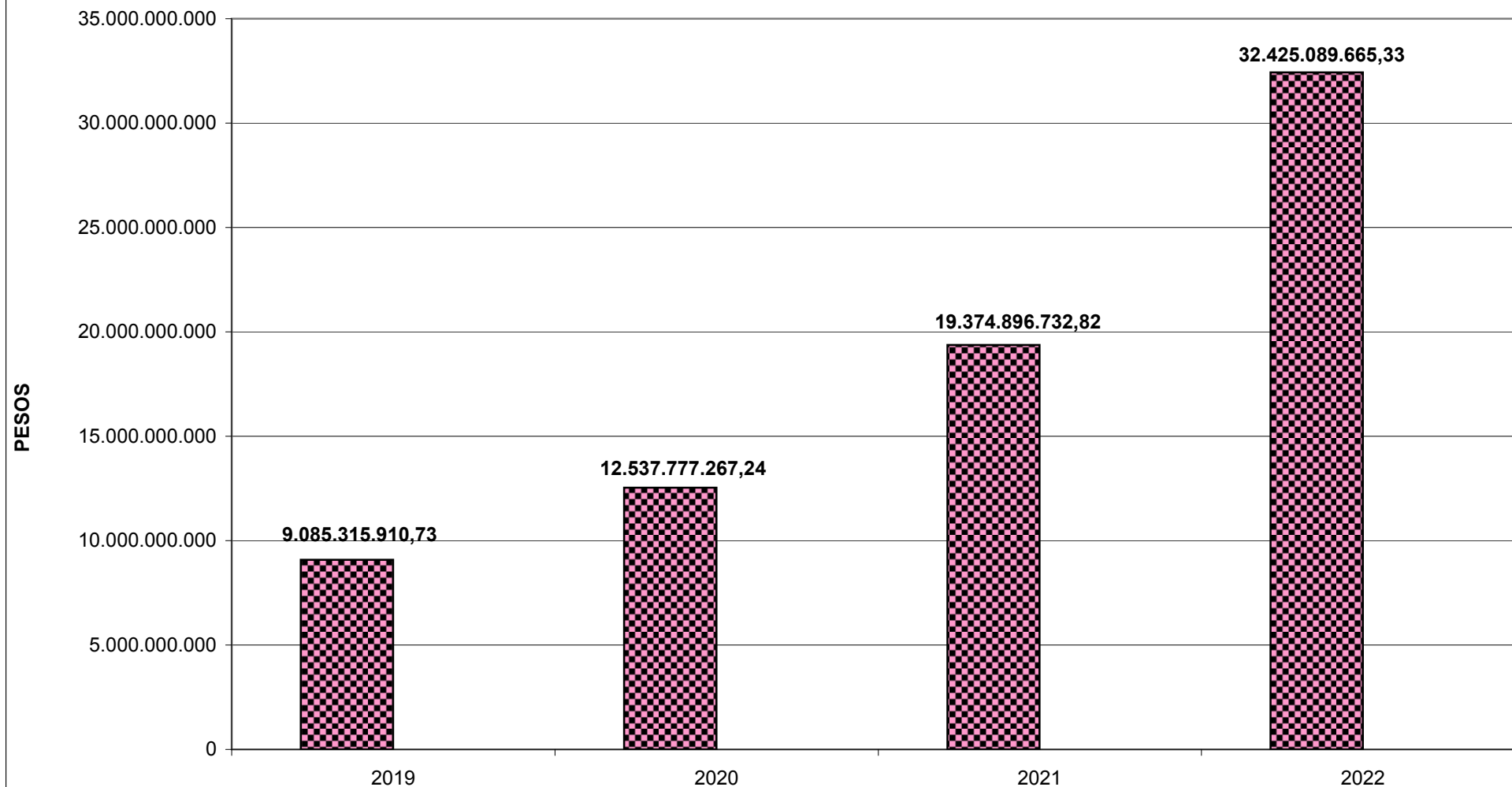
DIRECCION GENERAL DE INGRESOS PÚBLICOS

## EVOLUCION DE LA COPARTICIPACION IMPOSITIVA A LOS MUNICIPIOS Y COMUNAS ACUMULADO AL MES DE ABRIL DE CADA AÑO



*DIRECCIÓN GENERAL DE INGRESOS PÚBLICOS*

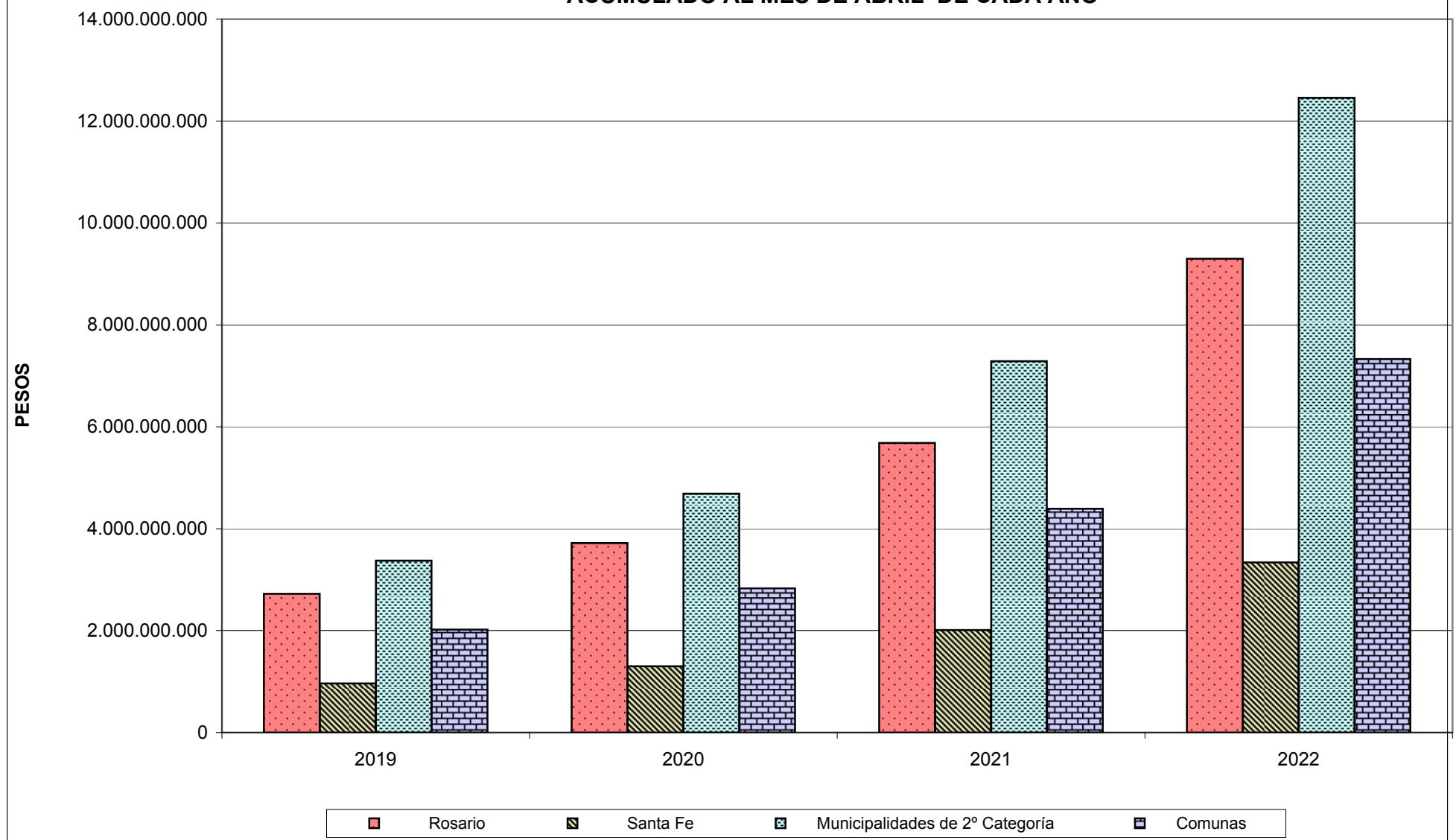
**TOTAL COPARTICIPADO A LOS MUNICIPIOS Y COMUNAS  
ACUMULADO AL MES DE ABRIL DE CADA AÑO**



*DIRECCIÓN GENERAL DE INGRESOS PÚBLICOS*

**AÑOS**

### TOTAL COPARTICIPADO A LOS MUNICIPIOS Y COMUNAS POR CATEGORIAS ACUMULADO AL MES DE ABRIL DE CADA AÑO



**DIRECCIÓN GENERAL DE INGRESOS PÚBLICOS**