

# PROVINCIA DE SANTA FE



**Ministerio de  
Economía**

DICIEMBRE 2021

## **EVOLUCION DE LA COPARTICIPACION A LOS MUNICIPIOS Y COMUNAS DE LA PROVINCIA**

Secretaría de Finanzas e Ingresos Públicos  
Secretaría de Hacienda  
Compilación y redacción Dirección General de Ingresos Públicos

## EVOLUCION MENSUAL DE LA COPARTICIPACION IMPOSITIVA Y COMPARATIVO CON AÑOS ANTERIORES

El presente análisis expone las coparticipaciones por tributos nacionales y provinciales a los Municipios y Comunas de la Provincia con una periodicidad mensual, efectuando comparativos con iguales períodos de años anteriores.

Para llegar a conocer los valores nominales transferidos se hizo necesario considerar no sólo los importes transferidos automáticamente por el Nuevo Banco de Santa Fe S.A. (coparticipación directa), sino también los que se efectúan a través de la Tesorería General de la Provincia (coparticipación indirecta). La fuente de información deviene de la Administración Provincial de Impuestos, de la Contaduría General de la Provincia y del Ministerio de Gobierno y Reforma del Estado, este último a partir de diciembre de 2019, Ministerio de Gestión Pública en consecuencia de la aprobación por Decreto N° 4.025 de la nueva Ley Orgánica de los Ministerios del Poder Ejecutivo N° 13.920.

Pertenecen al mismo grupo (coparticipación directa) los Impuestos al Patrimonio (Inmobiliario) y la Patente Única sobre Vehículos (anteriormente denominada Patente Única de Vehículos Automotores). Por su parte, los indirectos son los Impuestos a los Ingresos Brutos y los Federales.

- Desde el mes de junio de 2008 se incorporan los aportes no reintegrables efectuados por la Provincia para compensar la afectación del Régimen Federal, dispuesta por Ley N° 26.075 para el financiamiento educativo. Los importes que se consignan en los meses de enero de los años 2011 y 2014 corresponden a la última cuota del año anterior y que fue transferida a los Municipios y Comunas al año siguiente. Ello es así porque se adopta el criterio de lo percibido y no lo devengado en la exposición de esta transferencia. En noviembre 2015 se dicta el Decreto N° 3.975/15, estableciendo una asignación destinada a Municipios y Comunas en el marco del Art.19 de la Ley N° 27.008. A partir de Enero del 2016 se muestran las asignaciones que se les transfieren a los Municipios y Comunas, según lo establece el Decreto antes mencionado. En los años subsiguientes, se incorpora la transferencia a municipios y comunas de dichos fondos para cubrir gastos estrictamente ligados a la finalidad y función educación.

- A partir del mes de mayo del ejercicio 2009 se incorpora a las remesas, el Fondo Federal Solidario producto de la participación que le corresponde a la Provincia del fondo sojero. La transferencia del mismo, se realiza en forma quincenal, habiendo cumplimentado cada localidad con los requisitos solicitados para la misma, de acuerdo a los porcentajes adjudicados a cada una de ellas por la normativa vigente. La fuente de esta información es la Dirección General de Administración del Ministerio de Gobierno y Reforma del Estado. Para su acceso [ingrese aquí \\*](#)

A través del Decreto N° 836/2018 se estableció el Programa de Asistencia Financiera a Provincias y Municipios, que tiene por objeto asistir financieramente a las provincias que hayan aprobado el Consenso Fiscal suscripto el 16 de noviembre de 2017. El 50 por ciento recibido por la provincia se destinará a sus Municipios y Comunas, aplicando el régimen de participación municipal para su distribución. La fuente de esta información es la Dirección General de Administración del Ministerio de Gestión Pública. Para su acceso [ingrese aquí\\*](#)

- A partir del mes de mayo de 2018 se incorpora lo transferido a los Municipios y Comunas correspondiente a la Compensación Nación-Provincia según lo establece el Decreto N° 457/18 en su Art.1.

- A partir del mes de noviembre de 2019 y hasta enero de 2020 se coparticipa a los Municipios y Comunas los importes correspondientes a la Compensación Decreto Nacional N° 567/19 que deroga IVA a algunos productos de la canasta alimentaria hasta el 31 de diciembre de 2019 inclusive.

- Desde el informe correspondiente al mes de octubre 2021 se incorporaron los importes transferidos en concepto de bonos (Consenso Fiscal 2017-Compensaciones a Provincias Punto II Inciso C). Dichas transferencias se incluyen a partir de su recepción, mes de diciembre 2018.

Los valores incluidos en esta serie obedecen a cifras provisorias emanadas de las tres fuentes citadas que pueden tener ajustes durante o al cierre del ejercicio como consecuencia de conocer las cifras definitivas de cada uno de los impuestos coparticipados. Las mismas son expresadas en pesos.

La información se presenta a través de dos esquemas:

El primero muestra las transferencias nominales del mes y de los períodos mensuales transcurridos del año en consideración y su comparativo con igual período de los tres ejercicios anteriores, desagregando por impuesto coparticipado la situación de las Municipalidades de primera categoría (Rosario y Santa Fe), las de segunda categoría y las Comunas, estos dos últimos agrupamientos por valores totales.

El segundo análisis presenta las transferencias nominales del mes y de los períodos mensuales transcurridos del año en consideración y su comparativo con igual período de los tres ejercicios anteriores, desagregando por impuesto la evolución departamental de las coparticipaciones nominales.

Se destaca que en las series mencionadas se producen los siguientes cambios:

- A partir del mes de enero de 2018 y como consecuencia de adquirir las Comunas de Florencia, San Guillermo, Suardi y Romang el rango de municipios de segunda categoría, se produce una distorsión en el comparativo por categorías con los ejercicios anteriores en estos dos niveles de instituciones.
- A la Comuna de Fortín Olmos – Departamento Vera – se le transfirió remesas del Fondo de Financiamiento Educativo según Decretos 3975-15, 4021-16 y 3540-17 en fecha 18 de enero de 2019.
- A partir del mes de enero de 2020 y como consecuencia de adquirir las Comunas de Pueblo Esther – Departamento Rosario y San Jerónimo Norte - Departamento Las Colonias - el rango de municipios de segunda categoría, se produce una distorsión en el comparativo por categorías con los ejercicios anteriores en estos dos niveles de instituciones.
- A partir del mes de enero de 2020 se incorpora como Comuna a Hardy - departamento de General Obligado y Los Tábanos - departamento Vera.
- A la Comuna de Los Amores - Departamento Vera - se le transfirió remesas del Fondo de Financiamiento Educativo según Decretos 3975-15, 4021-16 y 3540-17 en fecha 03 de enero de 2020.
- A las Comunas de: Cepeda - Departamento Constitución -, San José - Departamento Las Colonias -, Luis Palacios - Departamento San Lorenzo y Loma Alta – Departamento San Jerónimo - se les transfirió remesas del Fondo de Financiamiento Educativo según Decreto N° 3918-18 en fecha 29 de enero de 2020.

## **DIRECCIÓN GENERAL DE INGRESOS PÚBLICOS**



**PROVINCIA DE SANTA FE**  
**COPARTICIPACION MENSUAL A MUNICIPIOS Y COMUNAS**  
**Transferencias totales**  
**Año 2021**

CATEGORIAS	ENERO	FEBRERO	MARZO	ABRIL	MAYO	JUNIO	JULIO	AGOSTO	SEPTIEMBRE	OCTUBRE	NOVIEMBRE	DICIEMBRE	ACUMULADO
Municipalidades de 1ª Categoría	1.568.842.442,47	2.243.358.376,62	1.747.234.920,34	2.134.380.629,02	2.028.144.992,34	2.425.064.881,28	2.008.431.030,86	2.551.443.513,71	2.680.937.583,25	2.405.078.292,58	2.661.173.638,09	2.974.384.954,25	27.428.475.254,81
* Rosario	1.156.064.576,99	1.643.047.051,23	1.275.927.678,63	1.609.690.618,71	1.499.268.240,49	1.799.742.732,01	1.483.837.987,07	1.881.779.639,91	1.976.852.015,48	1.771.615.829,28	1.961.497.512,61	2.197.574.640,60	20.256.898.523,01
* Santa Fe	412.777.865,48	600.311.325,39	471.307.241,71	524.690.010,31	528.876.751,85	625.322.149,27	524.593.043,79	669.663.873,80	704.085.567,77	633.462.463,30	699.676.125,48	776.810.313,65	7.171.576.731,80
Municipalidades de 2ª Categoría	1.445.768.622,91	2.212.491.619,12	1.705.429.111,33	1.924.578.455,78	1.897.917.468,90	2.293.511.447,22	1.881.034.361,19	2.393.161.048,04	2.504.745.388,86	2.250.782.542,92	2.500.214.091,84	2.663.348.810,15	25.672.982.968,26
Comunas	821.835.399,93	1.403.737.650,20	1.020.897.002,76	1.146.342.502,34	1.131.733.399,15	1.355.303.016,50	1.095.130.683,61	1.416.991.164,32	1.454.204.509,45	1.320.080.209,92	1.423.879.264,37	1.551.405.847,70	15.141.540.650,25
<b>TOTAL</b>	<b>3.836.446.465,31</b>	<b>5.859.587.645,94</b>	<b>4.473.561.034,43</b>	<b>5.205.301.587,14</b>	<b>5.057.795.860,39</b>	<b>6.073.879.345,00</b>	<b>4.984.596.075,66</b>	<b>6.361.595.726,07</b>	<b>6.639.887.481,56</b>	<b>5.975.941.045,42</b>	<b>6.585.266.994,30</b>	<b>7.189.139.612,10</b>	<b>68.242.998.873,32</b>

Fuente:

\* Financiamiento Educativo: Ministerio de Gobierno y Reforma del Estado, a partir de dic.2019 Ministerio de Gestión Pública.

**DIRECCION GENERAL DE INGRESOS PÚBLICOS**

**PROVINCIA DE SANTA FE**  
**COPARTICIPACION MENSUAL A MUNICIPIOS Y COMUNAS**  
**Transferencia de Impuesto Inmobiliario**  
**Año 2021**

CATEGORIAS	ENERO	FEBRERO	MARZO	ABRIL	MAYO	JUNIO	JULIO	AGOSTO	SEPTIEMBRE	OCTUBRE	NOVIEMBRE	DICIEMBRE	ACUMULADO
<i>Municipalidades de 1ª Categoría</i>	54.548.292,96	426.132.480,75	193.129.038,89	208.391.955,70	186.431.988,12	231.375.464,79	178.497.071,33	224.681.955,92	171.479.166,46	190.541.362,33	103.918.813,72	127.580.346,27	2.296.707.937,24
* Rosario	42.650.029,95	330.102.628,71	152.297.153,22	162.287.548,75	145.622.775,65	181.524.211,77	139.220.774,03	175.380.167,25	133.532.404,32	147.965.189,59	80.855.851,01	99.143.957,14	1.790.582.690,39
* Santa Fe	11.898.263,01	96.029.852,04	40.831.885,67	46.104.406,95	40.809.212,47	49.851.253,02	39.276.297,30	49.301.788,67	37.946.762,14	42.576.173,74	23.062.962,71	28.436.389,13	506.125.246,85
<i>Municipalidades de 2ª Categoría</i>	54.155.621,31	427.181.593,61	197.452.997,43	212.781.118,77	203.141.933,36	240.969.188,02	178.871.249,78	225.189.931,30	173.841.803,36	190.464.781,63	104.335.573,59	127.599.029,79	2.335.984.821,95
<i>Comunas</i>	59.263.887,82	431.070.962,63	198.537.183,64	211.067.823,42	204.418.913,13	242.479.555,21	180.857.965,92	227.483.207,93	175.309.347,84	195.163.301,16	108.376.215,73	132.179.578,81	2.366.207.943,24
<b>TOTAL</b>	<b>167.967.802,09</b>	<b>1.284.385.036,99</b>	<b>589.119.219,96</b>	<b>632.240.897,89</b>	<b>593.992.834,61</b>	<b>714.824.208,02</b>	<b>538.226.287,03</b>	<b>677.355.095,15</b>	<b>520.630.317,66</b>	<b>576.169.445,12</b>	<b>316.630.603,04</b>	<b>387.358.954,87</b>	<b>6.998.900.702,43</b>

Fuente:

\* Impuestos de Transferencias Automáticas y no Automáticas: Módulo de Consultas de Municipalidades y Comunas - Sectorial de Informática - Mrio.de Economía

\* Financiamiento Educativo: Ministerio de Gobierno y Reforma del Estado, a partir de dic.2019 Ministerio de Gestión Pública.

**DIRECCION GENERAL DE INGRESOS PÚBLICOS**

**PROVINCIA DE SANTA FE**  
**COPARTICIPACION MENSUAL A MUNICIPIOS Y COMUNAS**  
**Transferencia de Impuesto de Patente Única sobre Vehículos**  
**Año 2021**

CATEGORIAS	ENERO	FEBRERO	MARZO	ABRIL	MAYO	JUNIO	JULIO	AGOSTO	SEPTIEMBRE	OCTUBRE	NOVIEMBRE	DICIEMBRE	ACUMULADO
<i>Municipalidades de 1ª Categoría</i>	190.778.015,87	490.977.875,90	230.493.805,54	359.397.853,59	260.482.564,90	479.147.798,22	229.217.139,99	442.447.407,82	580.483.649,76	247.760.079,68	506.438.919,86	562.436.822,56	4.590.061.723,69
* Rosario	146.040.054,56	366.579.259,15	167.640.544,95	266.755.052,25	197.579.148,83	364.703.617,90	174.515.944,89	328.391.086,43	432.664.948,00	185.363.191,24	380.922.856,91	427.988.769,85	3.439.144.474,96
* Santa Fe	44.737.961,31	124.398.616,75	62.853.260,59	92.642.601,34	62.903.416,07	114.444.170,32	54.701.195,10	114.056.321,39	147.818.701,76	62.396.888,44	125.516.062,95	134.448.052,71	1.140.917.248,73
<i>Municipalidades de 2ª Categoría</i>	203.087.143,65	536.960.658,50	272.423.206,99	422.306.607,47	274.122.236,43	513.014.893,81	257.457.402,06	475.504.420,19	586.504.402,23	279.448.761,66	532.900.333,33	478.207.603,78	4.831.937.670,10
<i>Comunas</i>	103.445.323,81	282.975.117,02	149.378.741,06	219.817.374,12	141.118.778,19	261.091.054,23	127.047.023,64	241.503.296,42	303.600.448,93	135.792.446,96	269.364.689,20	270.586.851,15	2.505.721.144,73
<b>TOTAL</b>	<b>497.310.483,33</b>	<b>1.310.913.651,42</b>	<b>652.295.755,59</b>	<b>1.001.521.635,18</b>	<b>675.723.579,52</b>	<b>1.253.253.736,26</b>	<b>613.721.565,69</b>	<b>1.159.455.124,43</b>	<b>1.470.588.500,92</b>	<b>663.001.288,30</b>	<b>1.308.703.942,39</b>	<b>1.311.231.277,49</b>	<b>11.917.720.538,52</b>

Fuente:

\* Impuestos de Transferencias Automáticas y no Automáticas: Módulo de Consultas de Municipalidades y Comunas - Sectorial de Informática - Mrio.de Economía

\* Financiamiento Educativo: Ministerio de Gobierno y Reforma del Estado, a partir de dic.2019 Ministerio de Gestión Pública.

**DIRECCION GENERAL DE INGRESOS PÚBLICOS**

**PROVINCIA DE SANTA FE**  
**COPARTICIPACION MENSUAL A MUNICIPIOS Y COMUNAS**  
**Transferencia de Impuesto a los Ingresos Brutos**  
**Año 2021**

CATEGORIAS	ENERO	FEBRERO	MARZO	ABRIL	MAYO	JUNIO	JULIO	AGOSTO	SEPTIEMBRE	OCTUBRE	NOVIEMBRE	DICIEMBRE	ACUMULADO
Municipalidades de 1ª Categoría	442.542.836,40	513.709.392,44	474.205.061,42	493.113.162,77	549.164.129,96	596.529.722,56	621.799.673,82	641.029.335,61	672.358.871,57	708.422.131,82	709.255.886,73	788.061.723,01	7.210.791.928,11
* Rosario	323.492.530,14	375.514.272,22	346.637.167,25	360.458.720,72	401.431.181,94	436.054.757,64	454.526.733,26	468.583.343,03	491.484.788,93	517.846.520,16	518.455.983,19	576.500.522,12	5.270.986.520,60
* Santa Fe	119.050.306,26	138.195.120,22	127.567.894,17	132.654.442,05	147.732.948,02	160.474.964,92	167.272.940,56	172.445.992,58	180.874.082,64	190.575.611,66	190.799.903,54	212.161.200,89	1.939.805.407,51
Municipalidades de 2ª Categoría	399.411.160,31	463.641.590,52	427.987.481,30	445.052.736,90	495.640.793,03	538.389.979,65	561.197.038,63	578.552.514,60	606.828.571,15	639.376.987,76	640.129.482,27	711.796.165,40	6.508.004.501,52
Comunas	217.640.676,44	252.640.084,75	233.212.023,74	242.510.946,88	270.076.573,14	293.370.769,30	305.798.423,43	315.255.488,95	330.663.220,80	348.398.978,21	348.809.015,34	387.860.466,42	3.546.236.667,40
<b>TOTAL</b>	<b>1.059.594.673,15</b>	<b>1.229.991.067,71</b>	<b>1.135.404.566,46</b>	<b>1.180.676.846,55</b>	<b>1.314.881.496,13</b>	<b>1.428.290.471,51</b>	<b>1.488.795.135,88</b>	<b>1.534.837.339,16</b>	<b>1.609.850.663,52</b>	<b>1.696.198.097,79</b>	<b>1.698.194.384,34</b>	<b>1.888.318.354,83</b>	<b>17.265.033.097,03</b>

Fuente: \* Impuestos de Transferencias Automáticas y no Automáticas: Módulo de Consultas de Municipalidades y Comunas - Sectorial de Informática - Mrio.de Economía

\* Financiamiento Educativo: Ministerio de Gobierno y Reforma del Estado, a partir de dic.2019 Ministerio de Gestión Pública.

**DIRECCION GENERAL DE INGRESOS PÚBLICOS**

**PROVINCIA DE SANTA FE**  
**COPARTICIPACION MENSUAL A MUNICIPIOS Y COMUNAS**  
**Transferencia de Impuestos del Régimen Federal**  
**Año 2021**

CATEGORIAS	ENERO	FEBRERO	MARZO	ABRIL	MAYO	JUNIO	JULIO	AGOSTO	SEPTIEMBRE	OCTUBRE	NOVIEMBRE	DICIEMBRE	ACUMULADO
Municipalidades de 1ª Categoría	821.454.453,38	763.166.724,03	816.402.315,60	863.855.276,05	951.464.422,70	1.038.105.317,42	956.250.926,38	1.081.269.149,96	1.093.676.808,12	1.096.181.896,02	1.177.022.997,14	1.332.212.529,15	11.991.062.815,95
* Rosario	600.187.038,40	557.864.039,88	596.778.501,44	631.465.941,75	695.506.984,04	758.840.247,94	699.005.850,33	790.392.396,80	799.462.218,78	801.293.402,42	860.387.099,56	973.828.444,10	8.765.012.165,44
* Santa Fe	221.267.414,98	205.302.684,15	219.623.814,16	232.389.334,30	255.957.438,66	279.265.069,48	257.245.076,05	290.876.753,16	294.214.589,34	294.888.493,60	316.635.897,58	358.384.085,05	3.226.050.650,51
Municipalidades de 2ª Categoría	736.835.502,65	688.785.992,65	736.833.068,81	779.661.108,12	858.731.579,93	936.928.168,96	863.051.575,43	975.885.113,08	987.083.480,16	989.344.413,88	1.062.306.476,28	1.202.370.727,62	10.817.817.207,57
Comunas	402.809.751,40	375.322.134,92	401.503.171,39	424.840.334,52	467.926.138,59	510.535.760,48	470.280.120,68	531.763.549,03	537.865.582,44	539.097.573,88	578.854.882,01	655.176.431,02	5.895.975.430,36
<b>TOTAL</b>	<b>1.961.099.707,43</b>	<b>1.827.274.851,60</b>	<b>1.954.738.555,80</b>	<b>2.068.356.718,69</b>	<b>2.278.122.141,22</b>	<b>2.485.569.246,86</b>	<b>2.289.582.622,49</b>	<b>2.588.917.812,07</b>	<b>2.618.625.870,72</b>	<b>2.624.623.883,78</b>	<b>2.818.184.355,43</b>	<b>3.189.759.687,79</b>	<b>28.704.855.453,88</b>

Fuente: \* Impuestos de Transferencias Automáticas y no Automáticas: Módulo de Consultas de Municipalidades y Comunas - Sectorial de Informática - Mrio.de Economía

\* Financiamiento Educativo: Ministerio de Gobierno y Reforma del Estado, a partir de dic.2019 Ministerio de Gestión Pública.

**DIRECCION GENERAL DE INGRESOS PÚBLICOS**

PROVINCIA DE SANTA FE  
 COPARTICIPACION MENSUAL A MUNICIPIOS Y COMUNA  
 Financiamiento Educativo Art 2° Decreto 2072/20  
 Año 2021

CATEGORIAS	ENERO	FEBRERO	MARZO	ABRIL	MAYO	JUNIO	JULIO	AGOSTO	SEPTIEMBRE	OCTUBRE	NOVIEMBRE	DICIEMBRE	ACUMULADO
Municipalidades de 1ª Categoría	39.190.672,67	31.605.688,00	15.802.844,00	190.677.924,00	59.521.614,00	59.521.614,00	0,00	59.521.614,00	59.521.614,00	59.521.614,00	59.521.614,00	59.521.614,00	693.928.426,67
* Rosario	28.848.142,29	0,00	0,00	174.875.080,00	43.718.770,00	43.718.770,00	0,00	43.718.770,00	43.718.770,00	43.718.770,00	43.718.770,00	43.718.770,00	509.754.612,29
* Santa Fe	10.342.530,38	31.605.688,00	15.802.844,00	15.802.844,00	15.802.844,00	15.802.844,00	0,00	15.802.844,00	15.802.844,00	15.802.844,00	15.802.844,00	15.802.844,00	184.173.814,38
Municipalidades de 2ª Categoría	34.137.677,02	79.887.122,00	52.684.894,00	47.678.636,00	47.255.206,00	45.811.029,00	0,00	52.145.259,00	61.504.609,00	58.835.328,00	62.909.801,00	51.401.416,00	594.250.977,02
Comunas	28.731.548,22	52.992.002,00	29.806.084,00	38.789.122,00	37.825.808,00	37.800.634,00	0,00	32.629.704,00	37.523.370,00	32.840.049,00	42.219.069,00	34.262.208,00	405.419.598,22
<b>TOTAL</b>	<b>102.069.897,91</b>	<b>164.484.812,00</b>	<b>98.293.822,00</b>	<b>277.145.682,00</b>	<b>144.602.628,00</b>	<b>143.133.277,00</b>	<b>0,00</b>	<b>144.296.577,00</b>	<b>158.549.593,00</b>	<b>151.196.991,00</b>	<b>164.650.484,00</b>	<b>145.185.238,00</b>	<b>1.693.599.001,91</b>

Fuente: \* Impuestos de Transferencias Automáticas y no Automáticas: Módulo de Consultas de Municipalidades y Comunas - Sectorial de Informática - Mrio.de Economía  
 \* Financiamiento Educativo: Ministerio de Gobierno y Reforma del Estado, a partir de dic.2019 Ministerio de Gestión Pública.  
 Nota: \*En enero se transfirió la 12va. cuota año 2019 Decreto 3769/19

PROVINCIA DE SANTA FE  
 COPARTICIPACION MENSUAL A MUNICIPIOS Y COMUNA  
 Financiamiento Educativo Art 2° Decreto 830/21  
 Año 2021

CATEGORIAS	ENERO	FEBRERO	MARZO	ABRIL	MAYO	JUNIO	JULIO	AGOSTO	SEPTIEMBRE	OCTUBRE	NOVIEMBRE	DICIEMBRE	ACUMULADO
Municipalidades de 1ª Categoría	0,00	0,00	0,00	0,00	0,00	0,00	0,00	76.623.163,00	76.623.163,00	76.623.163,00	76.623.163,00	76.623.163,00	383.115.815,00
* Rosario	0,00	0,00	0,00	0,00	0,00	0,00	0,00	56.402.625,00	56.402.625,00	56.402.625,00	56.402.625,00	56.402.625,00	282.013.125,00
* Santa Fe	0,00	0,00	0,00	0,00	0,00	0,00	0,00	20.220.538,00	20.220.538,00	20.220.538,00	20.220.538,00	20.220.538,00	101.102.690,00
Municipalidades de 2ª Categoría	0,00	0,00	0,00	0,00	0,00	0,00	0,00	62.534.384,00	64.799.674,00	69.821.003,00	72.007.383,00	67.290.611,00	336.453.055,00
Comunas	0,00	0,00	0,00	0,00	0,00	0,00	0,00	55.632.726,00	56.065.212,00	55.987.379,00	62.292.209,00	57.890.311,00	287.867.837,00
<b>TOTAL</b>	<b>0,00</b>	<b>0,00</b>	<b>0,00</b>	<b>0,00</b>	<b>0,00</b>	<b>0,00</b>	<b>0,00</b>	<b>194.790.273,00</b>	<b>197.488.049,00</b>	<b>202.431.545,00</b>	<b>210.922.755,00</b>	<b>201.804.085,00</b>	<b>1.007.436.707,00</b>

Fuente: \* Impuestos de Transferencias Automáticas y no Automáticas: Módulo de Consultas de Municipalidades y Comunas - Sectorial de Informática - Mrio.de Economía  
 \* Financiamiento Educativo: Ministerio de Gobierno y Reforma del Estado, a partir de dic.2019 Ministerio de Gestión Pública.

DIRECCION GENERAL DE INGRESOS PÚBLICOS

PROVINCIA DE SANTA FE  
 COPARTICIPACION MENSUAL A MUNICIPIOS Y COMUNA  
 Financiamiento Educativo - Art.4°  
 Año 2021

CATEGORIAS	ENERO	FEBRERO	MARZO	ABRIL	MAYO	JUNIO	JULIO	AGOSTO	SEPTIEMBRE	OCTUBRE	NOVIEMBRE	DICIEMBRE	ACUMULADO
Municipalidades de 1ª Categoría	0,00	0,00	0,00	0,00	0,00	0,00	0,00	0,00	0,00	0,00	0,00	0,00	0,00
* Rosario	0,00	0,00	0,00	0,00	0,00	0,00	0,00	0,00	0,00	0,00	0,00	0,00	0,00
* Santa Fe	0,00	0,00	0,00	0,00	0,00	0,00	0,00	0,00	0,00	0,00	0,00	0,00	0,00
Municipalidades de 2ª Categoría	0,00	0,00	2.522.157,00	0,00	0,00	0,00	0,00	0,00	0,00	0,00	0,00	0,00	2.522.157,00
Comunas	0,00	0,00	0,00	0,00	0,00	0,00	0,00	0,00	0,00	0,00	0,00	0,00	0,00
<b>TOTAL</b>	<b>0,00</b>	<b>0,00</b>	<b>2.522.157,00</b>	<b>0,00</b>	<b>0,00</b>	<b>0,00</b>	<b>0,00</b>	<b>0,00</b>	<b>0,00</b>	<b>0,00</b>	<b>0,00</b>	<b>0,00</b>	<b>2.522.157,00</b>

Fuente: \* Impuestos de Transferencias Automáticas y no Automáticas: Módulo de Consultas de Municipalidades y Comunas - Sectorial de Informática - Mrio.de Economía  
 \* Financiamiento Educativo: Ministerio de Gobierno y Reforma del Estado, a partir de dic.2019 Ministerio de Gestión Pública.

DIRECCION GENERAL DE INGRESOS PÚBLICOS

PROVINCIA DE SANTA FE  
 COPARTICIPACION MENSUAL A MUNICIPIOS Y COMUNA  
 Compensación Nación-Provincia Decreto N° 457/18  
 Año 2021

CATEGORIAS	ENERO	FEBRERO	MARZO	ABRIL	MAYO	JUNIO	JULIO	AGOSTO	SEPTIEMBRE	OCTUBRE	NOVIEMBRE	DICIEMBRE	ACUMULADO
Municipalidades de 1ª Categoría	13.849.165,25	11.287.209,56	10.722.848,95	12.465.650,97	14.601.266,72	13.905.968,35	16.187.213,40	19.391.881,46	20.315.304,40	19.549.039,79	21.913.237,70	20.869.750,32	195.058.536,87
* Rosario	10.110.720,28	8.250.789,90	7.838.250,40	9.112.213,87	10.673.318,66	10.165.065,39	11.832.623,19	14.175.190,03	14.850.199,08	14.290.070,50	16.018.265,57	15.255.491,02	142.572.197,69
* Santa Fe	3.738.444,97	3.036.419,66	2.884.598,55	3.353.437,10	3.927.948,06	3.740.902,96	4.354.590,21	5.216.691,43	5.465.105,32	5.258.969,29	5.894.972,13	5.614.259,30	52.486.338,98
Municipalidades de 2ª Categoría	12.293.977,19	10.187.121,06	9.677.765,02	11.250.707,74	13.178.179,37	12.560.847,00	14.609.554,51	17.501.885,09	18.335.308,18	17.643.726,21	19.777.501,59	18.835.715,78	175.842.088,74
Comunas	6.757.864,74	5.551.001,38	5.273.451,43	6.130.553,90	7.180.840,60	6.838.895,78	7.960.802,44	9.536.844,49	9.990.979,94	9.614.134,21	10.776.836,59	10.263.653,80	95.875.859,30
<b>TOTAL</b>	<b>32.901.007,18</b>	<b>27.025.332,00</b>	<b>25.674.085,40</b>	<b>29.846.912,61</b>	<b>34.960.286,69</b>	<b>33.295.511,13</b>	<b>38.757.570,35</b>	<b>46.430.611,04</b>	<b>48.641.592,52</b>	<b>46.806.900,21</b>	<b>52.467.575,88</b>	<b>49.969.119,90</b>	<b>466.776.484,91</b>

Fuente: \* Impuestos de Transferencias Automáticas y no Automáticas: Módulo de Consultas de Municipalidades y Comunas - Sectorial de Informática - Mrio.de Economía  
 \* Financiamiento Educativo: Ministerio de Gobierno y Reforma del Estado, a partir de dic.2019 Ministerio de Gestión Pública.

DIRECCION GENERAL DE INGRESOS PÚBLICOS



PROVINCIA DE SANTA FE  
 COPARTICIPACION MENSUAL A MUNICIPIOS Y COMUNAS  
 Ley 13748 II c - Consenso Fiscal  
 Año 2021

CATEGORIAS	ENERO	FEBRERO	MARZO	ABRIL	MAYO	JUNIO	JULIO	AGOSTO	SEPTIEMBRE	OCTUBRE	NOVIEMBRE	DICIEMBRE	ACUMULADO
Municipalidades de 1ª Categoría	6.479.005,94	6.479.005,94	6.479.005,94	6.479.005,94	6.479.005,94	6.479.005,94	6.479.005,94	6.479.005,94	6.479.005,94	6.479.005,94	6.479.005,94	6.479.005,94	77.748.071,28
* Rosario	4.736.061,37	4.736.061,37	4.736.061,37	4.736.061,37	4.736.061,37	4.736.061,37	4.736.061,37	4.736.061,37	4.736.061,37	4.736.061,37	4.736.061,37	4.736.061,37	56.832.736,44
* Santa Fe	1.742.944,57	1.742.944,57	1.742.944,57	1.742.944,57	1.742.944,57	1.742.944,57	1.742.944,57	1.742.944,57	1.742.944,57	1.742.944,57	1.742.944,57	1.742.944,57	20.915.334,84
Municipalidades de 2ª Categoría	5.847.540,78	5.847.540,78	5.847.540,78	5.847.540,78	5.847.540,78	5.847.540,78	5.847.540,78	5.847.540,78	5.847.540,78	5.847.540,78	5.847.540,78	5.847.540,78	70.170.489,36
Comunas	3.186.347,50	3.186.347,50	3.186.347,50	3.186.347,50	3.186.347,50	3.186.347,50	3.186.347,50	3.186.347,50	3.186.347,50	3.186.347,50	3.186.347,50	3.186.347,50	38.236.170,00
<b>TOTAL</b>	<b>15.512.894,22</b>	<b>15.512.894,22</b>	<b>15.512.894,22</b>	<b>15.512.894,22</b>	<b>15.512.894,22</b>	<b>15.512.894,22</b>	<b>15.512.894,22</b>	<b>15.512.894,22</b>	<b>15.512.894,22</b>	<b>15.512.894,22</b>	<b>15.512.894,22</b>	<b>15.512.894,22</b>	<b>186.154.730,64</b>

Fuente: \* Impuestos de Transferencias Automáticas y no Automáticas: Módulo de Consultas de Municipalidades y Comunas - Sectorial de Informática - Miro.de Economía  
 \* Financiamiento Educativo: Ministerio de Gobierno y Reforma del Estado.

DIRECCION GENERAL DE INGRESOS PÚBLICOS

**COPARTICIPACION MENSUAL A MUNICIPIOS Y COMUNAS**

**Transferencias Totales**

**Año 2021**

DEPARTAMENTOS	ENERO	FEBRERO	MARZO	ABRIL	MAYO	JUNIO	JULIO	AGOSTO	SETIEMBRE	OCTUBRE	NOVIEMBRE	DICIEMBRE	ACUMULADO
BELGRANO	72.534.383,01	129.241.246,13	89.820.470,14	101.314.075,61	99.108.490,31	120.410.736,55	97.856.104,64	124.333.332,86	126.187.554,95	115.146.355,96	124.865.234,29	138.624.054,78	1.339.442.039,23
CASEROS	94.075.079,05	171.656.968,35	123.662.841,92	144.139.889,40	132.174.611,35	161.574.851,37	126.324.074,81	169.318.344,62	179.149.151,05	149.454.236,07	170.332.030,75	185.561.730,27	1.807.423.809,01
CASTELLANOS	197.087.003,62	334.519.658,63	231.983.036,17	265.683.621,03	257.417.078,53	327.802.969,04	261.907.439,11	341.157.016,58	360.102.614,91	309.693.730,64	352.010.054,89	358.712.939,58	3.598.077.162,73
CONSTITUCION	100.952.869,46	168.498.582,22	122.293.610,54	139.269.582,48	135.650.691,42	164.750.745,38	132.289.491,27	170.614.837,72	175.289.140,98	156.800.831,91	174.900.426,75	184.363.374,70	1.825.674.184,83
GARAY	24.108.977,21	30.865.619,47	26.250.271,77	30.700.970,34	30.412.551,70	33.865.639,81	30.763.566,66	37.323.403,78	38.914.203,32	36.920.063,59	40.307.439,25	43.597.954,66	404.030.661,56
GENERAL LOPEZ	235.705.650,11	455.204.410,85	313.436.795,81	353.834.460,82	347.607.699,75	418.816.717,85	326.514.241,72	422.619.199,38	436.858.411,42	389.641.739,38	407.911.912,19	441.090.957,73	4.549.242.197,01
GENERAL OBLIGADO	174.593.235,53	239.798.745,04	205.782.614,73	227.663.683,70	222.275.844,34	264.068.839,48	223.976.533,54	284.520.863,27	299.562.595,17	271.405.523,32	298.381.281,52	310.606.070,49	3.022.635.830,13
IRIONDO	87.576.523,15	155.020.305,18	110.832.601,83	125.235.661,07	126.107.359,01	149.704.273,16	117.694.738,85	153.829.256,73	155.855.061,23	139.645.400,26	152.828.813,91	166.945.151,33	1.641.275.145,71
LA CAPITAL	557.314.962,34	811.976.146,83	636.634.064,19	710.589.582,35	712.595.014,06	847.537.988,08	710.020.032,58	904.819.587,98	949.720.657,11	856.705.283,25	953.159.086,84	1.049.924.917,33	9.700.997.322,94
LAS COLONIAS	135.477.995,32	225.309.157,33	159.640.263,26	186.934.759,60	179.920.883,25	219.684.733,54	178.962.405,48	232.660.918,60	248.981.034,60	219.321.248,69	247.954.402,14	263.004.256,89	2.497.852.058,70
9 DE JULIO	37.415.830,81	54.639.221,49	43.025.651,93	47.720.932,43	46.896.146,93	55.411.593,19	49.341.410,42	59.454.402,87	61.743.061,32	58.201.145,83	62.175.383,38	66.717.099,78	642.741.880,38
ROSARIO	1.432.856.465,58	2.072.788.294,58	1.601.864.010,41	1.972.710.569,94	1.871.656.793,46	2.243.262.057,51	1.843.257.482,27	2.337.331.626,11	2.448.346.034,83	2.196.194.635,03	2.432.955.217,95	2.714.268.525,23	25.167.491.712,90
SAN CRISTOBAL	104.929.565,61	153.737.112,23	125.671.557,53	137.589.973,91	138.524.749,04	161.115.431,93	137.468.330,42	178.310.673,21	179.432.139,50	167.123.746,03	179.497.668,12	199.355.804,11	1.862.756.751,64
SAN JAVIER	39.432.916,30	49.407.153,80	44.450.720,67	47.253.315,01	49.650.296,50	55.259.944,68	49.502.487,32	59.906.800,12	61.892.551,71	60.113.067,06	63.186.059,59	70.253.340,31	650.308.653,07
SAN JERONIMO	105.219.922,89	154.538.049,29	120.290.785,65	135.233.000,27	135.462.767,26	163.203.904,44	133.288.041,47	168.763.193,02	175.275.769,94	161.616.928,10	184.534.228,29	194.103.341,91	1.831.529.932,53
SAN JUSTO	50.491.582,81	73.297.367,56	66.276.413,13	72.548.102,59	66.560.103,16	80.541.489,26	66.051.011,48	85.439.289,60	87.607.292,64	79.695.635,97	86.903.803,48	93.836.326,47	909.248.418,15
SAN LORENZO	232.959.659,65	345.874.203,66	272.894.254,10	307.315.448,23	311.763.250,37	367.642.888,28	302.584.206,19	379.424.106,81	392.572.535,26	372.501.110,09	390.973.132,28	422.076.026,33	4.098.580.821,25
SAN MARTIN	97.560.861,19	158.884.745,02	114.296.821,74	128.374.929,90	121.826.986,68	155.518.757,08	123.790.822,25	161.345.127,85	169.780.865,94	147.362.555,45	168.753.039,25	184.809.909,10	1.732.305.421,45
VERA	56.152.981,67	74.330.658,28	64.454.248,91	71.189.028,46	72.184.543,27	83.705.784,37	73.003.655,18	90.423.744,96	92.616.805,68	88.397.808,79	93.637.779,43	101.287.831,10	961.384.870,10
<b>T O T A L</b>	<b>3.836.446.465,31</b>	<b>5.859.587.645,94</b>	<b>4.473.561.034,43</b>	<b>5.205.301.587,14</b>	<b>5.057.795.860,39</b>	<b>6.073.879.345,00</b>	<b>4.984.596.075,66</b>	<b>6.361.595.726,07</b>	<b>6.639.887.481,56</b>	<b>5.975.941.045,42</b>	<b>6.585.266.994,30</b>	<b>7.189.139.612,10</b>	<b>68.242.998.873,32</b>

Fuente: \* Impuestos de Transferencias Automáticas y no Automáticas: Módulo de Consultas de Municipalidades y Comunas - Sectorial de Informática - Mtrio de Economía

\* Financiamiento Educativo: Ministerio de Gobierno y Reforma del Estado, a partir de dic.2019 Ministerio de Gestión Pública.

**DIRECCION GENERAL DE INGRESOS PÚBLICOS**

PROVINCIA DE SANTA FE  
 COPARTICIPACION MENSUAL A MUNICIPIOS Y COMUNAS  
 Transferencia de Impuesto Inmobiliario  
 Año 2021

DEPARTAMENTOS	ENERO	FEBRERO	MARZO	ABRIL	MAYO	JUNIO	JULIO	AGOSTO	SETIEMBRE	OCTUBRE	NOVIEMBRE	DICIEMBRE	ACUMULADO
BELGRANO	5.280.768,26	37.380.234,04	17.262.435,24	18.182.211,80	17.292.959,97	21.117.758,63	15.792.781,78	19.276.693,85	14.458.200,30	16.865.587,70	9.329.046,13	11.321.782,79	203.560.460,49
CASEROS	7.252.569,05	54.093.571,73	23.345.857,20	26.320.952,99	25.238.079,17	28.425.204,52	22.630.889,82	28.113.856,82	21.405.542,76	24.168.128,20	13.289.495,64	16.350.851,57	290.634.999,47
CASTELLANOS	7.849.833,70	64.333.074,46	27.757.644,30	29.387.258,31	26.863.532,21	32.816.214,87	25.650.600,77	32.959.834,28	24.703.814,47	28.409.764,77	15.274.302,10	18.944.404,99	334.950.279,23
CONSTITUCION	6.167.768,59	46.501.764,12	21.700.849,72	22.450.798,09	21.893.897,14	26.580.134,62	19.531.907,28	24.417.759,47	19.726.125,90	20.838.581,28	11.526.051,96	14.107.571,68	255.443.209,85
GARAY	788.803,57	4.602.726,12	2.028.506,04	2.116.051,20	2.045.473,36	2.304.720,76	2.179.385,23	2.315.557,41	1.958.879,48	1.964.594,52	1.039.571,57	1.297.472,97	24.641.742,23
GENERAL LOPEZ	23.675.173,29	175.348.074,07	84.965.610,37	89.504.231,98	88.246.009,36	105.276.876,49	73.719.138,17	93.899.206,29	73.812.411,99	79.725.508,97	44.793.285,06	53.943.559,23	986.909.085,27
GENERAL OBLIGADO	4.085.930,65	34.481.509,57	15.093.033,09	17.180.293,99	14.834.311,90	18.063.227,19	14.138.189,37	17.921.561,81	13.808.161,26	15.175.101,10	8.069.613,79	10.011.532,00	182.862.465,72
IRIONDO	7.217.435,31	49.171.728,04	23.034.986,59	25.731.428,29	27.251.313,04	30.065.846,72	21.311.531,34	26.341.800,82	20.835.995,19	22.182.181,11	12.486.305,66	14.962.287,73	280.592.839,84
LA CAPITAL	16.575.159,91	132.746.150,22	57.789.298,13	65.057.948,45	57.585.961,19	69.817.008,62	54.502.129,03	68.908.487,76	52.633.373,17	58.863.705,73	31.891.393,48	39.346.572,73	705.717.188,42
LAS COLONIAS	5.160.619,43	41.505.503,95	17.532.230,06	19.554.699,05	17.388.720,31	22.047.425,66	16.879.805,89	20.999.467,36	16.134.983,17	18.420.684,22	9.971.902,35	12.315.449,97	217.911.491,42
9 DE JULIO	1.316.600,47	11.060.825,02	4.531.291,66	5.044.728,79	4.248.041,48	5.258.001,59	4.468.670,87	5.390.523,66	4.044.997,31	4.808.070,93	2.530.793,18	3.165.706,41	55.868.251,37
ROSARIO	55.857.179,98	430.752.455,06	200.008.208,45	211.464.971,93	195.834.791,43	242.835.121,11	182.578.279,07	229.887.485,43	174.817.605,37	193.499.147,97	105.914.958,23	129.840.076,66	2.353.290.280,69
SAN CRISTOBAL	4.181.802,91	29.717.835,36	14.084.336,28	14.514.772,77	13.289.939,61	17.060.787,12	12.767.714,01	16.147.576,39	13.264.231,43	14.310.087,32	8.350.676,25	10.010.439,33	167.700.198,78
SAN JAVIER	763.515,41	6.187.433,43	3.050.519,25	3.058.825,41	2.666.791,42	3.152.227,54	2.625.166,44	3.259.167,33	2.354.072,67	2.710.481,73	1.448.043,38	1.793.386,02	33.069.630,03
SAN JERONIMO	3.618.100,38	28.231.096,04	13.222.026,98	13.567.137,90	14.321.103,81	15.769.715,12	11.870.835,10	15.116.742,66	11.342.495,44	12.646.907,08	6.888.033,03	8.492.409,67	155.086.603,21
SAN JUSTO	2.343.566,69	16.834.219,99	7.150.342,39	7.954.300,64	7.112.201,50	8.749.586,24	7.028.123,66	8.822.130,34	6.849.705,58	7.490.352,78	4.154.650,54	5.065.375,83	89.554.556,18
SAN LORENZO	10.121.484,49	77.613.875,44	38.247.007,44	41.025.621,39	39.802.851,36	44.024.620,47	32.669.731,00	41.236.344,79	31.423.646,74	34.637.615,14	19.138.830,81	23.438.235,57	433.379.864,64
SAN MARTIN	4.411.138,39	33.049.208,50	13.531.643,30	14.987.725,89	13.639.402,81	16.114.989,45	13.213.008,40	16.778.057,80	12.403.566,22	14.643.407,43	7.934.761,17	9.751.677,92	170.458.587,28
VERA	1.300.351,61	10.773.751,83	4.783.393,47	5.136.939,02	4.437.453,54	5.344.741,30	4.668.399,80	5.562.840,88	4.652.509,21	4.809.537,14	2.598.888,71	3.200.161,80	57.268.968,31
<b>T O T A L</b>	<b>167.967.802,09</b>	<b>1.284.385.036,99</b>	<b>589.119.219,96</b>	<b>632.240.897,89</b>	<b>593.992.834,61</b>	<b>714.824.208,02</b>	<b>538.226.287,03</b>	<b>677.355.095,15</b>	<b>520.630.317,66</b>	<b>576.169.445,12</b>	<b>316.630.603,04</b>	<b>387.358.954,87</b>	<b>6.998.900.702,43</b>

Fuente: \* Impuestos de Transferencias Automáticas y no Automáticas: Módulo de Consultas de Municipalidades y Comunas - Sectorial de Informática - Mtro.de Economía

\* Financiamiento Educativo: Ministerio de Gobierno y Reforma del Estado, a partir de dic.2019 Ministerio de Gestión Pública.

DIRECCION GENERAL DE INGRESOS PÚBLICOS

PROVINCIA DE SANTA FE  
 COPARTICIPACION MENSUAL A MUNICIPIOS Y COMUNAS  
 Transferencia de Impuesto de Patente Única sobre Vehículos  
 Año 2021

DEPARTAMENTOS	ENERO	FEBRERO	MARZO	ABRIL	MAYO	JUNIO	JULIO	AGOSTO	SEPTIEMBRE	OCTUBRE	NOVIEMBRE	DICIEMBRE	ACUMULADO
BELGRANO	11.145.264,96	31.749.506,77	14.448.535,15	22.129.702,31	14.620.801,97	25.541.990,42	14.074.047,76	24.335.542,66	29.111.331,27	14.057.129,09	27.743.051,67	29.589.190,33	258.546.094,36
CASEROS	17.362.991,83	44.216.625,46	29.444.668,18	42.645.595,57	24.795.183,28	44.105.674,93	20.810.833,66	41.150.182,04	53.159.282,94	20.962.025,96	48.367.056,16	48.442.486,85	435.462.606,86
CASTELLANOS	25.361.064,93	98.589.601,10	36.697.924,94	59.926.884,98	34.531.514,91	84.007.051,45	38.183.697,86	76.163.295,18	97.838.596,28	39.046.121,48	84.098.892,73	58.231.900,53	732.676.546,37
CONSTITUCION	16.556.419,66	39.170.268,63	20.050.677,51	31.505.244,07	20.131.951,90	37.052.762,31	18.571.600,86	33.869.861,82	40.607.973,39	18.782.938,95	37.051.453,33	33.716.599,29	347.067.751,72
GARAY	1.970.964,73	4.130.049,55	2.638.693,39	4.511.248,02	3.026.627,25	4.097.814,66	3.096.697,06	4.160.643,21	5.397.010,01	2.620.233,91	4.853.572,98	4.908.390,82	45.411.945,59
GENERAL LOPEZ	39.316.478,09	98.311.515,05	51.960.260,74	78.451.207,40	51.172.561,35	91.278.973,71	45.109.182,00	83.161.172,42	103.358.553,42	51.658.620,42	93.957.321,90	87.683.770,63	875.419.617,13
GENERAL OBLIGADO	14.587.864,94	41.188.841,13	28.099.522,02	41.676.222,48	20.781.371,04	44.801.489,03	21.586.048,85	43.895.024,16	54.211.152,95	23.828.119,41	48.025.952,24	30.841.954,96	413.523.563,21
IRIONDO	13.708.593,19	35.960.466,09	18.961.480,50	27.162.589,01	19.550.472,31	33.620.956,29	15.790.981,12	32.675.451,52	37.958.507,38	18.499.416,90	36.047.592,58	36.850.888,67	326.787.395,56
LA CAPITAL	64.568.986,89	173.545.023,81	86.442.402,58	130.047.924,71	87.109.594,35	161.894.150,98	80.036.222,34	159.112.261,76	204.232.284,42	89.920.676,48	176.366.077,22	188.478.743,75	1.601.754.349,29
LAS COLONIAS	14.078.450,34	59.425.853,99	21.973.268,77	40.743.819,64	23.190.679,44	46.945.149,23	21.648.691,65	45.355.148,43	62.621.588,38	26.032.561,29	52.510.204,80	47.957.951,54	462.483.367,50
9 DE JULIO	3.213.653,10	9.215.764,03	5.003.403,43	7.503.536,56	3.875.258,35	7.865.061,11	5.345.733,00	7.840.222,18	8.912.286,21	5.133.140,32	8.620.262,71	7.104.490,44	79.632.811,44
ROSARIO	195.202.989,78	470.539.213,31	221.634.550,34	345.152.121,88	262.695.907,94	468.489.891,10	230.864.699,30	421.963.091,54	548.155.003,95	243.555.959,70	487.137.409,66	540.688.978,63	4.436.079.817,13
SAN CRISTOBAL	8.343.821,05	27.725.445,32	17.114.018,15	23.275.244,16	15.121.483,48	25.188.449,06	12.997.228,65	25.622.081,37	30.447.051,07	14.745.092,55	27.326.281,65	29.226.621,04	257.132.817,55
SAN JAVIER	2.568.898,69	5.084.474,32	4.333.585,50	5.271.971,95	3.533.795,85	5.468.422,10	3.256.107,88	5.364.113,95	7.037.911,53	3.871.871,40	5.917.149,86	6.274.554,10	57.982.857,13
SAN JERONIMO	12.590.707,10	33.528.667,26	16.266.478,62	25.958.411,37	16.011.753,85	32.419.356,53	14.196.442,76	28.119.930,02	35.415.253,48	16.381.022,27	32.427.267,25	31.748.750,10	295.064.040,61
SAN JUSTO	5.596.677,81	13.441.990,85	9.501.793,25	16.219.532,38	8.901.879,79	16.775.245,38	8.030.326,02	15.875.070,22	18.592.785,83	8.742.430,81	16.702.970,85	14.298.996,31	152.679.699,50
SAN LORENZO	32.952.791,64	72.124.864,29	40.372.209,87	59.651.004,75	44.594.038,19	75.692.091,90	37.725.755,60	66.175.192,41	78.058.882,04	41.730.727,20	73.475.723,89	66.401.820,57	688.955.102,35
SAN MARTIN	15.374.025,59	43.542.847,39	20.694.025,62	29.467.091,34	15.722.442,48	37.719.349,41	16.760.448,90	33.446.653,60	43.639.342,56	16.765.625,99	37.249.231,15	40.057.928,07	350.439.012,10
VERA	2.809.839,01	9.422.633,07	6.658.255,03	10.222.282,60	6.356.261,79	10.289.856,66	5.636.820,42	11.170.185,94	11.833.703,81	6.667.574,17	10.826.469,76	8.727.260,86	100.621.143,12
<b>T O T A L</b>	<b>497.310.483,33</b>	<b>1.310.913.651,42</b>	<b>652.295.753,59</b>	<b>1.001.521.635,18</b>	<b>675.723.579,52</b>	<b>1.253.253.736,26</b>	<b>613.721.565,69</b>	<b>1.159.455.124,43</b>	<b>1.470.588.500,92</b>	<b>663.001.288,30</b>	<b>1.308.703.942,39</b>	<b>1.311.231.277,49</b>	<b>11.917.720.538,53</b>

Fuente: \* Impuestos de Transferencias Automáticas y no Automáticas: Módulo de Consultas de Municipalidades y Comunas - Sectorial de Informática - Mtro.de Economía  
 \* Financiamiento Educativo: Ministerio de Gobierno y Reforma del Estado, a partir de dic.2019 Ministerio de Gestión Pública.

DIRECCION GENERAL DE INGRESOS PÚBLICOS

PROVINCIA DE SANTA FE  
 COPARTICIPACION MENSUAL A MUNICIPIOS Y COMUNAS  
 Transferencia de Impuesto a los Ingresos Brutos  
 Año 2021

DEPARTAMENTOS	ENERO	FEBRERO	MARZO	ABRIL	MAYO	JUNIO	JULIO	AGOSTO	SETIEMBRE	OCTUBRE	NOVIEMBRE	DICIEMBRE	ACUMULADO
BELGRANO	18.796.683,01	21.819.430,39	20.141.512,85	20.944.620,60	23.325.344,40	25.337.163,26	26.410.485,96	27.227.251,76	28.557.950,86	30.089.711,42	30.125.124,56	33.497.829,34	306.273.108,41
CASEROS	22.914.103,45	26.598.984,76	24.553.518,80	25.532.547,58	28.434.769,82	30.887.278,39	32.195.712,80	33.191.391,47	34.813.580,71	36.680.874,00	36.724.044,39	40.835.541,43	373.362.347,60
CASTELLANOS	54.760.372,53	63.566.541,84	58.678.265,03	61.017.958,65	67.953.720,81	73.814.752,30	76.941.663,03	79.321.146,69	83.197.872,10	87.660.349,86	87.763.518,93	97.589.218,95	892.265.380,72
CONSTITUCION	26.039.166,69	30.226.598,21	27.902.168,19	29.014.718,55	32.312.750,67	35.099.736,33	36.586.617,21	37.718.088,19	39.561.514,25	41.683.472,11	41.732.530,18	46.404.759,94	424.282.120,52
GARAY	7.046.407,88	8.179.560,52	7.550.551,08	7.851.616,15	8.744.090,15	9.498.270,89	9.900.632,82	10.206.817,95	10.705.663,87	11.279.882,73	11.293.158,23	12.557.501,17	114.814.153,44
GENERAL LOPEZ	57.417.974,02	66.651.519,68	61.526.007,61	63.979.250,01	71.251.614,91	77.397.090,87	80.675.755,19	83.170.718,70	87.235.587,31	91.914.635,66	92.022.811,69	102.325.367,43	935.568.333,08
GENERAL OBLIGADO	52.045.248,55	60.414.791,09	55.768.884,42	57.992.571,57	64.584.445,36	70.154.875,67	73.126.748,23	75.388.252,52	79.072.762,44	83.313.982,02	83.412.035,79	92.750.558,87	848.025.156,53
IRIONDO	22.280.963,14	25.864.027,39	23.875.079,76	24.827.056,96	27.649.087,81	30.033.831,03	31.306.112,05	32.274.279,08	33.851.645,55	35.667.343,64	35.709.321,19	39.707.213,29	363.045.960,89
LA CAPITAL	159.100.780,65	184.686.223,84	170.483.824,83	177.281.570,70	197.432.733,24	214.461.373,48	223.546.299,57	230.459.651,09	241.723.088,76	254.688.371,18	254.988.118,52	283.535.706,45	2.592.387.742,31
LAS COLONIAS	38.825.118,33	45.068.694,62	41.602.905,11	43.261.748,50	48.179.205,66	52.334.678,51	54.551.659,03	56.238.713,58	58.987.312,87	62.151.210,80	62.224.357,66	69.190.781,56	632.616.386,23
9 DE JULIO	10.927.850,17	12.685.188,44	11.709.695,51	12.176.599,24	13.560.683,48	14.730.297,05	15.354.295,94	15.829.140,05	16.602.770,18	17.493.291,67	17.513.879,85	19.474.673,27	178.058.364,85
ROSARIO	395.294.257,05	458.862.636,45	423.576.029,57	440.465.386,16	490.532.009,37	532.840.561,72	555.412.538,49	572.589.124,00	600.573.727,05	632.786.653,12	633.531.391,30	704.459.374,97	6.440.923.689,25
SAN CRISTOBAL	30.882.123,24	35.848.364,17	33.091.619,49	34.411.090,16	38.322.514,63	41.627.844,52	43.391.266,48	44.733.176,77	46.919.456,83	49.436.072,09	49.494.254,30	55.035.459,88	503.193.242,56
SAN JAVIER	12.059.756,66	13.999.119,99	12.922.585,53	13.437.851,12	14.965.298,79	16.256.060,90	16.944.693,59	17.468.722,05	18.322.484,77	19.305.246,45	19.327.967,16	21.491.859,53	196.501.646,54
SAN JERONIMO	29.642.832,68	34.409.779,84	31.763.662,51	33.030.183,26	36.784.643,37	39.957.331,38	41.649.987,69	42.938.047,53	45.036.592,84	47.452.217,04	47.508.064,42	52.826.903,01	483.000.245,57
SAN JUSTO	14.097.679,64	16.364.767,09	15.106.314,00	15.708.651,98	17.494.216,03	19.003.098,09	19.808.099,67	20.420.681,30	21.418.717,48	22.567.551,54	22.594.111,71	25.123.670,34	229.707.558,87
SAN LORENZO	64.192.150,21	74.515.070,13	68.784.849,83	71.527.525,97	79.657.884,89	86.528.404,49	90.193.885,85	92.983.205,32	97.527.647,36	102.758.730,17	102.879.668,80	114.397.720,71	1.045.946.743,73
SAN MARTIN	25.937.256,55	30.108.299,60	27.792.966,76	28.901.162,90	32.186.287,39	34.962.365,62	36.443.427,24	37.570.469,94	39.406.681,36	41.520.334,46	41.569.200,49	46.223.144,42	422.621.596,73
VERA	17.333.948,70	20.121.469,66	18.574.125,58	19.314.736,49	21.510.195,35	23.365.457,01	24.355.255,04	25.108.461,17	26.335.606,93	27.748.167,83	27.780.825,17	30.891.070,27	282.439.319,20
<b>TOTAL</b>	<b>1.059.594.673,15</b>	<b>1.229.991.067,71</b>	<b>1.135.404.566,46</b>	<b>1.180.676.846,55</b>	<b>1.314.881.496,13</b>	<b>1.428.290.471,51</b>	<b>1.488.795.135,88</b>	<b>1.534.837.339,16</b>	<b>1.609.850.663,52</b>	<b>1.696.198.097,79</b>	<b>1.698.194.384,34</b>	<b>1.888.318.354,83</b>	<b>17.265.033.097,03</b>

Fuente: \* Impuestos de Transferencias Automáticas y no Automáticas: Módulo de Consultas de Municipalidades y Comunas - Sectorial de Informática - Mtro.de Economía

\* Financiamiento Educativo: Ministerio de Gobierno y Reforma del Estado, a partir de dic.2019 Ministerio de Gestión Pública.

DIRECCION GENERAL DE INGRESOS PÚBLICOS

PROVINCIA DE SANTA FE  
 COPARTICIPACION MENSUAL A MUNICIPIOS Y COMUNAS  
 Transferencia de Impuestos del Régimen Federal  
 Año 2021

DEPARTAMENTOS	ENERO	FEBRERO	MARZO	ABRIL	MAYO	JUNIO	JULIO	AGOSTO	SETIEMBRE	OCTUBRE	NOVIEMBRE	DICIEMBRE	ACUMULADO
BELGRANO	34.582.102,10	32.414.947,93	34.676.090,70	36.691.620,46	40.412.754,82	44.092.763,38	40.616.058,06	45.926.115,58	46.453.121,80	46.559.523,56	49.993.190,16	56.584.751,92	509.003.040,47
CASEROS	42.601.866,41	39.515.454,42	42.271.901,39	44.728.933,66	49.265.183,93	53.751.299,76	49.513.020,82	55.986.248,43	56.628.695,54	56.758.404,65	60.944.217,21	68.979.663,04	620.944.889,26
CASTELLANOS	100.833.984,95	94.434.460,78	101.021.847,57	106.893.689,99	117.734.468,89	128.455.438,12	118.326.753,21	133.796.542,68	135.331.869,71	135.641.849,96	145.645.150,08	164.848.345,52	1.482.964.402,46
CONSTITUCION	48.101.873,30	44.904.637,27	48.037.013,01	50.829.139,43	55.984.050,98	61.081.990,69	56.265.688,29	63.621.745,35	64.351.810,45	64.499.209,50	69.255.890,08	78.387.223,28	705.320.271,63
GARAY	13.024.199,80	12.151.555,94	12.999.201,98	13.754.773,83	15.149.734,37	16.529.277,83	15.225.947,68	17.216.555,86	17.414.117,36	17.454.004,72	18.741.200,72	21.212.212,94	190.872.783,03
GENERAL LOPEZ	106.253.467,70	99.017.504,22	105.924.586,55	112.081.398,04	123.448.297,02	134.689.569,58	124.069.324,70	140.289.885,84	141.899.724,55	142.224.748,62	152.713.523,65	172.848.678,49	1.555.460.708,96
GENERAL OBLIGADO	96.515.689,27	89.752.219,61	96.012.991,14	101.593.696,38	111.896.969,66	122.086.371,77	112.459.886,46	127.162.654,18	128.621.856,76	128.916.467,60	138.423.785,02	156.674.849,32	1.410.117.437,17
IRIONDO	41.277.100,16	38.423.601,65	41.103.885,13	43.493.027,10	47.903.936,04	52.266.095,91	48.144.924,96	54.439.290,62	55.063.986,28	55.190.111,37	59.260.265,61	67.073.683,83	603.639.908,66
LA CAPITAL	295.341.748,31	274.369.872,29	293.508.865,15	310.568.915,50	342.065.716,42	373.214.416,31	343.786.536,20	388.732.460,75	393.193.199,75	394.093.816,44	423.157.403,56	478.950.365,61	4.310.983.316,29
LAS COLONIAS	71.808.044,67	66.954.057,17	71.624.516,09	75.787.653,91	83.473.769,74	91.074.938,89	83.893.698,69	94.861.783,42	95.950.330,74	96.170.106,80	103.262.449,20	116.877.519,78	1.051.738.869,10
9 DE JULIO	20.260.581,95	18.845.117,21	20.159.680,49	21.331.451,43	23.494.811,77	25.634.262,81	23.613.006,47	26.700.120,96	27.006.507,23	27.068.366,14	29.064.600,99	32.896.745,17	296.075.252,62
ROSARIO	732.878.892,88	681.686.378,08	729.238.212,28	771.624.804,43	849.880.262,84	927.270.845,81	854.155.730,16	965.826.243,84	976.909.184,56	979.146.813,86	1.051.356.824,71	1.189.977.373,35	10.709.951.566,80
SAN CRISTOBAL	57.076.851,92	53.256.333,28	56.971.291,44	60.282.718,11	66.396.378,22	72.442.470,39	66.730.396,48	75.454.587,40	76.320.435,37	76.495.248,78	82.136.611,95	92.966.257,96	836.529.581,30
SAN JAVIER	22.345.898,31	20.797.094,05	22.247.819,78	23.540.962,75	25.928.403,89	28.289.459,20	26.058.841,15	29.465.718,96	29.803.840,67	29.872.106,93	32.075.111,76	36.304.189,35	326.729.446,80
SAN JERONIMO	54.813.021,85	51.119.172,33	54.685.050,25	57.863.590,40	63.731.911,04	69.535.375,33	64.052.525,29	72.426.616,96	73.257.718,72	73.425.516,96	78.840.493,88	89.235.549,31	802.986.542,32
SAN JUSTO	26.226.214,22	24.311.499,63	26.007.376,84	27.519.042,13	30.309.926,02	33.069.965,23	30.462.405,26	34.444.995,69	34.840.255,05	34.920.057,34	37.495.337,82	42.439.067,87	382.046.143,10
SAN LORENZO	116.971.983,49	110.699.595,58	118.421.575,89	125.304.768,47	138.012.734,89	150.580.253,48	138.707.031,44	158.841.295,38	158.641.062,96	159.004.433,38	170.730.674,71	193.241.376,36	1.737.156.786,03
SAN MARTIN	47.981.422,12	44.728.892,86	47.849.009,31	50.630.208,09	55.764.944,77	60.842.932,50	56.045.479,81	63.372.747,29	64.099.955,11	64.246.777,35	68.984.841,55	78.080.437,20	702.627.647,96
VERA	32.204.764,02	29.892.457,30	31.977.640,81	33.836.324,58	37.267.884,91	40.661.519,87	37.455.367,36	42.352.202,88	42.838.198,11	42.936.319,82	46.102.782,77	52.181.397,49	469.706.859,92
<b>T O T A L</b>	<b>1.961.099.707,43</b>	<b>1.827.274.851,60</b>	<b>1.954.738.555,80</b>	<b>2.068.356.718,69</b>	<b>2.278.122.141,22</b>	<b>2.485.569.246,86</b>	<b>2.289.582.622,49</b>	<b>2.588.917.812,07</b>	<b>2.618.625.870,72</b>	<b>2.624.623.883,78</b>	<b>2.818.184.355,43</b>	<b>3.189.759.687,79</b>	<b>28.704.855.453,88</b>

Fuente: \* Impuestos de Transferencias Automáticas y no Automáticas: Módulo de Consultas de Municipalidades y Comunas - Sectorial de Informática - Mtro de Economía

\* Financiamiento Educativo: Ministerio de Gobierno y Reforma del Estado, a partir de dic.2019 Ministerio de Gestión Pública.

DIRECCION GENERAL DE INGRESOS PÚBLICOS

PROVINCIA DE SANTA FE  
 COPARTICIPACION MENSUAL A MUNICIPIOS Y COMUNAS  
 Financiamiento Educativo Art 2º Decreto 2072/20  
 Año 2021

DEPARTAMENTOS	ENERO	FEBRERO	MARZO	ABRIL	MAYO	JUNIO	JULIO	AGOSTO	SETIEMBRE	OCTUBRE	NOVIEMBRE	DICIEMBRE	ACUMULADO
BELGRANO	1.880.048,27	5.122.520,00	2.561.260,00	2.561.260,00	2.561.260,00	3.455.224,00	0,00	2.710.254,00	2.710.254,00	2.710.254,00	2.710.254,00	2.710.254,00	31.692.842,27
CASEROS	2.887.909,00	6.312.428,00	3.156.214,00	3.930.938,00	3.349.895,00	3.349.895,00	0,00	3.719.490,00	5.937.060,00	3.719.490,00	3.719.490,00	3.719.490,00	43.802.299,00
CASTELLANOS	5.802.977,52	11.397.584,00	5.698.792,00	6.113.612,00	7.725.362,00	6.187.070,00	0,00	6.187.070,00	6.187.070,00	6.187.070,00	6.187.070,00	6.187.070,00	73.860.747,52
CONSTITUCION	2.902.008,92	6.649.952,00	3.590.747,00	4.354.981,00	4.087.680,00	3.736.672,00	0,00	3.736.672,00	3.736.672,00	3.736.672,00	6.248.742,00	3.987.879,00	46.768.677,92
GARAY	957.424,00	1.518.844,00	759.422,00	2.165.634,00	1.110.975,00	1.110.975,00	0,00	1.110.975,00	1.110.975,00	1.176.127,00	1.697.343,00	1.176.127,00	13.894.821,00
GENERAL LOPEZ	6.419.787,51	13.570.710,00	6.828.466,00	7.360.388,00	10.754.145,00	7.529.347,00	0,00	7.529.347,00	13.598.165,00	8.396.321,00	8.396.321,00	8.396.321,00	98.779.318,51
GENERAL OBLIGADO	4.971.929,76	11.871.988,00	6.263.003,00	6.992.913,00	7.699.601,00	6.565.501,00	0,00	7.163.283,00	10.749.975,00	7.163.283,00	7.163.283,00	7.163.283,00	83.768.042,76
IRIONDO	2.072.614,45	4.705.996,00	2.991.098,00	3.067.742,00	2.691.209,00	2.691.209,00	0,00	2.691.209,00	2.691.209,00	2.691.209,00	3.336.219,00	2.755.710,00	32.385.424,45
LA CAPITAL	14.419.257,95	40.241.656,00	22.225.349,00	20.822.335,00	20.822.335,00	20.822.335,00	0,00	20.822.335,00	20.822.335,00	21.458.409,00	26.547.001,00	21.458.409,00	250.461.756,95
LAS COLONIAS	3.834.038,92	10.796.384,00	5.398.192,00	5.924.788,00	5.839.096,00	5.494.129,00	0,00	5.094.429,00	5.094.429,00	5.671.632,00	7.403.241,00	5.671.632,00	66.221.990,92
9 DE JULIO	1.196.250,21	2.393.620,00	1.196.810,00	1.196.810,00	1.196.810,00	1.420.598,00	0,00	1.234.108,00	2.260.924,00	1.234.108,00	1.490.812,00	1.362.460,00	16.183.310,21
ROSARIO	35.504.639,25	15.078.226,00	12.041.730,00	187.081.276,00	53.884.208,00	53.617.088,00	0,00	53.617.088,00	53.617.088,00	53.617.088,00	56.998.688,00	53.955.248,00	629.012.367,25
SAN CRISTOBAL	3.037.530,86	5.949.348,00	3.209.889,00	3.784.127,00	3.923.381,00	3.373.349,00	0,00	8.503.036,00	4.566.310,00	4.205.535,00	4.163.680,00	4.163.680,00	48.879.865,86
SAN JAVIER	1.142.667,96	2.854.884,00	1.427.442,00	1.427.442,00	1.981.547,00	1.538.263,00	0,00	1.538.263,00	1.538.263,00	1.538.263,00	1.538.263,00	1.538.263,00	18.063.560,96
SAN JERONIMO	3.203.104,23	6.059.300,00	3.201.336,00	3.544.708,00	3.201.336,00	4.156.680,00	0,00	3.360.560,00	3.360.560,00	4.014.390,00	9.245.030,00	4.014.390,00	47.361.394,23
SAN JUSTO	1.577.259,16	1.778.928,00	7.962.603,00	4.543.073,00	2.070.345,00	2.294.209,00	0,00	2.012.159,00	2.012.159,00	2.047.690,00	2.012.159,00	2.569.749,00	30.880.333,16
SAN LORENZO	5.870.952,53	8.343.756,00	4.573.431,00	7.058.549,00	6.637.985,00	7.860.617,00	0,00	7.608.304,00	12.207.586,00	15.971.455,00	8.537.543,00	8.537.543,00	93.207.721,53
SAN MARTIN	2.672.970,41	6.414.226,00	3.420.983,00	3.278.403,00	3.278.403,00	4.684.365,00	0,00	3.512.730,00	3.512.730,00	3.512.730,00	5.110.080,00	3.672.465,00	43.070.085,41
VERA	1.706.527,00	3.424.462,00	1.787.055,00	1.936.703,00	1.787.055,00	3.245.751,00	0,00	2.145.265,00	2.835.829,00	2.145.265,00	2.145.265,00	2.145.265,00	25.304.442,00
<b>T O T A L</b>	<b>102.059.897,91</b>	<b>164.484.812,00</b>	<b>98.293.822,00</b>	<b>277.145.682,00</b>	<b>144.602.628,00</b>	<b>143.133.277,00</b>	<b>0,00</b>	<b>144.296.577,00</b>	<b>158.549.593,00</b>	<b>151.196.991,00</b>	<b>164.650.484,00</b>	<b>145.185.238,00</b>	<b>1.693.599.001,91</b>

Fuente: \* Impuestos de Transferencias Automáticas y no Automáticas: Módulo de Consultas de Municipalidades y Comunas - Sectorial de Informática - Mtro de Economía

\* Financiamiento Educativo: Ministerio de Gobierno y Reforma del Estado, a partir de dic.2019 Ministerio de Gestión Pública.

Nota: \*En enero se transfiere la 12va. cuota año 2019 Decreto 3769/19

DIRECCION GENERAL DE INGRESOS PÚBLICOS

PROVINCIA DE SANTA FE  
 COPARTICIPACION MENSUAL A MUNICIPIOS Y COMUNAS  
 Financiamiento Educativo Art 2º Decreto 830/21  
 Año 2021

DEPARTAMENTOS	ENERO	FEBRERO	MARZO	ABRIL	MAYO	JUNIO	JULIO	AGOSTO	SETIEMBRE	OCTUBRE	NOVIEMBRE	DICIEMBRE	ACUMULADO
BELGRANO	0,00	0,00	0,00	0,00	0,00	0,00	0,00	3.758.628,00	3.758.628,00	3.758.628,00	3.758.628,00	3.758.628,00	18.793.140,00
CASEROS	0,00	0,00	0,00	0,00	0,00	0,00	0,00	5.817.626,00	5.817.626,00	5.817.626,00	5.817.626,00	5.817.626,00	29.088.130,00
CASTELLANOS	0,00	0,00	0,00	0,00	0,00	0,00	0,00	9.527.857,00	9.527.857,00	9.527.857,00	9.527.857,00	9.527.857,00	47.639.285,00
CONSTITUCION	0,00	0,00	0,00	0,00	0,00	0,00	0,00	5.728.471,00	5.728.471,00	5.728.471,00	7.415.163,00	6.150.144,00	30.750.720,00
GARAY	0,00	0,00	0,00	0,00	0,00	0,00	0,00	1.900.924,00	1.900.924,00	2.010.788,00	2.230.516,00	2.010.788,00	10.053.940,00
GENERAL LOPEZ	0,00	0,00	0,00	0,00	0,00	0,00	0,00	11.212.236,00	13.477.526,00	12.344.881,00	12.344.881,00	12.344.881,00	61.724.405,00
GENERAL OBLIGADO	0,00	0,00	0,00	0,00	0,00	0,00	0,00	9.947.542,00	9.947.542,00	9.947.542,00	9.947.542,00	9.947.542,00	49.737.710,00
IRIONDO	0,00	0,00	0,00	0,00	0,00	0,00	0,00	4.104.689,00	4.104.689,00	4.104.689,00	4.559.629,00	4.218.424,00	21.092.120,00
LA CAPITAL	0,00	0,00	0,00	0,00	0,00	0,00	0,00	27.483.420,00	27.483.420,00	28.322.832,00	30.001.656,00	28.322.832,00	141.614.160,00
LAS COLONIAS	0,00	0,00	0,00	0,00	0,00	0,00	0,00	7.841.675,00	7.841.675,00	8.591.564,00	10.091.342,00	8.591.564,00	42.957.820,00
9 DE JULIO	0,00	0,00	0,00	0,00	0,00	0,00	0,00	1.821.450,00	2.253.936,00	1.821.450,00	2.253.936,00	2.037.693,00	10.188.465,00
ROSARIO	0,00	0,00	0,00	0,00	0,00	0,00	0,00	70.339.840,00	70.339.840,00	70.339.840,00	72.655.032,00	70.918.638,00	354.593.190,00
SAN CRISTOBAL	0,00	0,00	0,00	0,00	0,00	0,00	0,00	6.044.858,00	6.044.858,00	6.115.386,00	6.044.858,00	6.044.858,00	30.294.818,00
SAN JAVIER	0,00	0,00	0,00	0,00	0,00	0,00	0,00	2.105.806,00	2.105.806,00	2.105.806,00	2.105.806,00	2.105.806,00	10.529.030,00
SAN JERONIMO	0,00	0,00	0,00	0,00	0,00	0,00	0,00	5.068.387,00	5.068.387,00	5.953.439,00	7.723.543,00	5.953.439,00	29.767.195,00
SAN JUSTO	0,00	0,00	0,00	0,00	0,00	0,00	0,00	3.040.108,00	3.040.108,00	3.098.402,00	3.040.108,00	3.468.243,00	15.686.969,00
SAN LORENZO	0,00	0,00	0,00	0,00	0,00	0,00	0,00	10.827.116,00	10.827.116,00	14.622.704,00	12.092.312,00	12.092.312,00	60.461.560,00
SAN MARTIN	0,00	0,00	0,00	0,00	0,00	0,00	0,00	5.148.187,00	5.148.187,00	5.148.187,00	6.240.867,00	5.421.357,00	27.106.785,00
VERA	0,00	0,00	0,00	0,00	0,00	0,00	0,00	3.071.453,00	3.071.453,00	3.071.453,00	3.071.453,00	3.071.453,00	15.357.265,00
<b>T O T A L</b>	<b>0,00</b>	<b>0,00</b>	<b>0,00</b>	<b>0,00</b>	<b>0,00</b>	<b>0,00</b>	<b>0,00</b>	<b>194.790.273,00</b>	<b>197.488.049,00</b>	<b>202.431.545,00</b>	<b>210.922.755,00</b>	<b>201.804.085,00</b>	<b>1.007.436.707,00</b>

Fuente: \* Impuestos de Transferencias Automáticas y no Automáticas: Módulo de Consultas de Municipalidades y Comunas - Sectorial de Informática - Mtro.de Economía

\* Financiamiento Educativo: Ministerio de Gobierno y Reforma del Estado, a partir de dic.2019 Ministerio de Gestión Pública.

DIRECCION GENERAL DE INGRESOS PÚBLICOS



PROVINCIA DE SANTA FE  
 COPARTICIPACION MENSUAL A MUNICIPIOS Y COMUNAS  
 Compensación Nación-Provincia Decreto 457/18  
 Año 2021

DEPARTAMENTOS	ENERO	FEBRERO	MARZO	ABRIL	MAYO	JUNIO	JULIO	AGOSTO	SETIEMBRE	OCTUBRE	NOVIEMBRE	DICIEMBRE	ACUMULADO
BELGRANO	574.325,37	479.415,96	455.445,16	529.469,40	620.178,11	590.645,82	687.540,04	823.655,97	862.877,68	830.331,15	930.748,73	886.427,36	8.271.060,75
CASEROS	720.167,55	584.432,22	555.210,59	645.449,84	756.028,39	720.027,01	838.145,95	1.004.078,10	1.051.891,34	1.012.215,50	1.134.629,59	1.080.599,62	10.102.875,70
CASTELLANOS	1.677.056,00	1.396.682,46	1.326.848,34	1.542.503,11	1.806.764,72	1.720.728,31	2.003.010,25	2.399.556,76	2.513.821,36	2.419.003,58	2.711.550,06	2.582.428,60	24.099.953,55
CONSTITUCION	804.408,35	664.138,04	630.931,16	733.477,39	859.136,78	818.225,48	952.453,68	1.141.015,94	1.195.350,04	1.150.263,12	1.289.372,25	1.227.973,56	11.466.745,79
GARAY	218.014,97	179.721,08	170.735,02	198.484,88	232.489,31	221.418,41	257.741,61	308.768,09	323.471,34	311.270,45	348.914,49	332.299,50	3.103.329,15
GENERAL LOPEZ	1.782.147,15	1.464.465,48	1.391.242,19	1.617.363,04	1.894.449,76	1.804.237,85	2.100.219,31	2.516.010,78	2.635.820,80	2.536.401,36	2.843.145,54	2.707.757,60	25.293.260,86
GENERAL OBLIGADO	1.624.608,90	1.327.432,18	1.261.060,60	1.466.022,82	1.717.181,92	1.635.411,36	1.903.697,17	2.280.582,14	2.389.181,30	2.299.064,73	2.577.106,22	2.454.386,88	22.935.736,22
IRIONDO	693.614,61	568.283,72	539.869,56	627.615,42	735.138,52	700.131,92	814.987,09	976.334,40	1.022.826,54	984.246,95	1.103.278,58	1.050.741,52	9.817.068,83
LA CAPITAL	4.979.728,94	4.057.920,98	3.855.024,81	4.481.588,30	5.249.374,17	4.999.404,00	5.819.545,75	6.971.671,93	7.303.656,32	7.028.172,73	7.878.137,37	7.502.988,10	70.127.213,40
LAS COLONIAS	1.203.308,19	990.248,16	940.735,79	1.093.635,06	1.280.996,66	1.219.996,81	1.420.134,78	1.701.286,37	1.782.300,00	1.715.074,14	1.922.489,69	1.830.942,60	17.101.148,25
9 DE JULIO	340.906,76	278.718,64	264.782,69	307.818,26	360.553,70	343.384,48	399.715,99	478.849,87	501.652,24	482.730,62	541.110,50	515.343,34	4.815.567,09
ROSARIO	12.331.238,96	10.082.118,00	9.578.012,09	11.134.741,86	13.042.346,20	12.421.282,09	14.458.967,57	17.321.485,62	18.146.318,22	17.461.864,70	19.573.646,37	18.641.567,94	174.193.589,62
SAN CRISTOBAL	955.308,89	787.659,36	748.276,43	869.894,97	1.018.925,36	970.405,10	1.129.598,06	1.353.230,54	1.417.670,06	1.364.197,55	1.529.179,23	1.456.361,16	13.600.706,71
SAN JAVIER	375.619,56	307.588,30	292.208,90	339.702,07	397.899,84	378.952,23	441.118,55	528.449,12	553.613,36	532.731,84	597.158,72	568.722,60	5.313.765,09
SAN JERONIMO	918.173,61	756.050,78	718.248,25	834.986,30	978.036,15	931.463,04	1.084.267,59	1.298.925,81	1.360.779,42	1.309.452,71	1.467.813,67	1.397.917,78	13.056.115,11
SAN JUSTO	443.789,57	359.566,28	341.587,93	397.106,74	465.139,10	442.989,60	515.661,15	617.749,33	647.165,98	622.755,78	698.069,84	664.828,40	6.216.409,70
SAN LORENZO	1.910.498,27	1.637.243,20	1.555.381,05	1.808.179,63	2.117.957,02	2.017.101,92	2.348.003,28	2.812.849,89	2.946.795,14	2.835.646,18	3.178.580,05	3.027.219,10	28.195.454,73
SAN MARTIN	804.316,22	661.538,76	628.461,84	730.606,77	855.774,32	815.023,19	948.725,99	1.136.550,31	1.190.671,78	1.145.761,31	1.284.325,98	1.223.167,58	11.424.924,05
VERA	543.775,31	442.108,40	420.003,00	488.266,75	571.916,66	544.682,51	634.036,54	759.560,07	795.729,60	765.715,81	858.319,00	817.446,66	7.641.560,31
<b>T O T A L</b>	<b>32.901.007,18</b>	<b>27.025.332,00</b>	<b>25.674.065,40</b>	<b>29.846.912,61</b>	<b>34.960.286,69</b>	<b>33.295.511,13</b>	<b>38.757.570,35</b>	<b>46.430.611,04</b>	<b>48.641.592,52</b>	<b>46.806.900,21</b>	<b>52.467.575,88</b>	<b>49.969.119,90</b>	<b>466.776.484,91</b>

Fuente: \* Impuestos de Transferencias Automáticas y no Automáticas: Módulo de Consultas de Municipalidades y Comunas - Sectorial de Informática - Mtro de Economía

\* Financiamiento Educativo: Ministerio de Gobierno y Reforma del Estado, a partir de dic.2019 Ministerio de Gestión Pública.

DIRECCION GENERAL DE INGRESOS PÚBLICOS

PROVINCIA DE SANTA FE  
 COPARTICIPACION MENSUAL A MUNICIPIOS Y COMUNAS  
 Financiamiento Educativo - Art. 4º  
 Año 2021

DEPARTAMENTOS	ENERO	FEBRERO	MARZO	ABRIL	MAYO	JUNIO	JULIO	AGOSTO	SETIEMBRE	OCTUBRE	NOVIEMBRE	DICIEMBRE	ACUMULADO
BELGRANO	0,00	0,00	0,00	0,00	0,00	0,00	0,00	0,00	0,00	0,00	0,00	0,00	0,00
CASEROS	0,00	0,00	0,00	0,00	0,00	0,00	0,00	0,00	0,00	0,00	0,00	0,00	0,00
CASTELLANOS	0,00	0,00	0,00	0,00	0,00	0,00	0,00	0,00	0,00	0,00	0,00	0,00	0,00
CONSTITUCION	0,00	0,00	0,00	0,00	0,00	0,00	0,00	0,00	0,00	0,00	0,00	0,00	0,00
GARAY	0,00	0,00	0,00	0,00	0,00	0,00	0,00	0,00	0,00	0,00	0,00	0,00	0,00
GENERAL LOPEZ	0,00	0,00	0,00	0,00	0,00	0,00	0,00	0,00	0,00	0,00	0,00	0,00	0,00
GENERAL OBLIGADO	0,00	0,00	2.522.157,00	0,00	0,00	0,00	0,00	0,00	0,00	0,00	0,00	0,00	2.522.157,00
IRIONDO	0,00	0,00	0,00	0,00	0,00	0,00	0,00	0,00	0,00	0,00	0,00	0,00	0,00
LA CAPITAL	0,00	0,00	0,00	0,00	0,00	0,00	0,00	0,00	0,00	0,00	0,00	0,00	0,00
LAS COLONIAS	0,00	0,00	0,00	0,00	0,00	0,00	0,00	0,00	0,00	0,00	0,00	0,00	0,00
9 DE JULIO	0,00	0,00	0,00	0,00	0,00	0,00	0,00	0,00	0,00	0,00	0,00	0,00	0,00
ROSARIO	0,00	0,00	0,00	0,00	0,00	0,00	0,00	0,00	0,00	0,00	0,00	0,00	0,00
SAN CRISTOBAL	0,00	0,00	0,00	0,00	0,00	0,00	0,00	0,00	0,00	0,00	0,00	0,00	0,00
SAN JAVIER	0,00	0,00	0,00	0,00	0,00	0,00	0,00	0,00	0,00	0,00	0,00	0,00	0,00
SAN JERONIMO	0,00	0,00	0,00	0,00	0,00	0,00	0,00	0,00	0,00	0,00	0,00	0,00	0,00
SAN JUSTO	0,00	0,00	0,00	0,00	0,00	0,00	0,00	0,00	0,00	0,00	0,00	0,00	0,00
SAN LORENZO	0,00	0,00	0,00	0,00	0,00	0,00	0,00	0,00	0,00	0,00	0,00	0,00	0,00
SAN MARTIN	0,00	0,00	0,00	0,00	0,00	0,00	0,00	0,00	0,00	0,00	0,00	0,00	0,00
VERA	0,00	0,00	0,00	0,00	0,00	0,00	0,00	0,00	0,00	0,00	0,00	0,00	0,00
<b>T O T A L</b>	<b>0,00</b>	<b>0,00</b>	<b>2.522.157,00</b>	<b>0,00</b>	<b>0,00</b>	<b>0,00</b>	<b>0,00</b>	<b>0,00</b>	<b>0,00</b>	<b>0,00</b>	<b>0,00</b>	<b>0,00</b>	<b>2.522.157,00</b>

Fuente: \* Impuestos de Transferencias Automáticas y no Automáticas: Módulo de Consultas de Municipalidades y Comunas - Sectorial de Informática - Mtro.de Economía  
 \* Financiamiento Educativo: Ministerio de Gestión Pública.

DIRECCION GENERAL DE INGRESOS PÚBLICOS

PROVINCIA DE SANTA FE  
 COPARTICIPACION MENSUAL A MUNICIPIOS Y COMUNAS  
 Ley 13748 II c - Consenso Fiscal  
 Año 2021

DEPARTAMENTOS	ENERO	FEBRERO	MARZO	ABRIL	MAYO	JUNIO	JULIO	AGOSTO	SEPTIEMBRE	OCTUBRE	NOVIEMBRE	DICIEMBRE	ACUMULADO
BELGRANO	275.191,04	275.191,04	275.191,04	275.191,04	275.191,04	275.191,04	275.191,04	275.191,04	275.191,04	275.191,04	275.191,04	275.191,04	3.302.292,48
CASEROS	335.471,76	335.471,76	335.471,76	335.471,76	335.471,76	335.471,76	335.471,76	335.471,76	335.471,76	335.471,76	335.471,76	335.471,76	4.025.661,12
CASTELLANOS	801.713,99	801.713,99	801.713,99	801.713,99	801.713,99	801.713,99	801.713,99	801.713,99	801.713,99	801.713,99	801.713,99	801.713,99	9.620.567,88
CONSTITUCION	381.223,95	381.223,95	381.223,95	381.223,95	381.223,95	381.223,95	381.223,95	381.223,95	381.223,95	381.223,95	381.223,95	381.223,95	4.574.687,40
GARAY	103.162,26	103.162,26	103.162,26	103.162,26	103.162,26	103.162,26	103.162,26	103.162,26	103.162,26	103.162,26	103.162,26	103.162,26	1.237.947,12
GENERAL LOPEZ	840.622,35	840.622,35	840.622,35	840.622,35	840.622,35	840.622,35	840.622,35	840.622,35	840.622,35	840.622,35	840.622,35	840.622,35	10.087.468,20
GENERAL OBLIGADO	761.963,46	761.963,46	761.963,46	761.963,46	761.963,46	761.963,46	761.963,46	761.963,46	761.963,46	761.963,46	761.963,46	761.963,46	9.143.561,52
IRIONDO	326.202,29	326.202,29	326.202,29	326.202,29	326.202,29	326.202,29	326.202,29	326.202,29	326.202,29	326.202,29	326.202,29	326.202,29	3.914.427,48
LA CAPITAL	2.329.299,69	2.329.299,69	2.329.299,69	2.329.299,69	2.329.299,69	2.329.299,69	2.329.299,69	2.329.299,69	2.329.299,69	2.329.299,69	2.329.299,69	2.329.299,69	27.951.596,28
LAS COLONIAS	568.415,44	568.415,44	568.415,44	568.415,44	568.415,44	568.415,44	568.415,44	568.415,44	568.415,44	568.415,44	568.415,44	568.415,44	6.820.985,28
9 DE JULIO	159.988,15	159.988,15	159.988,15	159.988,15	159.988,15	159.988,15	159.988,15	159.988,15	159.988,15	159.988,15	159.988,15	159.988,15	1.919.857,80
ROSARIO	5.787.267,68	5.787.267,68	5.787.267,68	5.787.267,68	5.787.267,68	5.787.267,68	5.787.267,68	5.787.267,68	5.787.267,68	5.787.267,68	5.787.267,68	5.787.267,68	69.447.212,16
SAN CRISTOBAL	452.126,74	452.126,74	452.126,74	452.126,74	452.126,74	452.126,74	452.126,74	452.126,74	452.126,74	452.126,74	452.126,74	452.126,74	5.425.520,88
SAN JAVIER	176.559,71	176.559,71	176.559,71	176.559,71	176.559,71	176.559,71	176.559,71	176.559,71	176.559,71	176.559,71	176.559,71	176.559,71	2.118.716,52
SAN JERONIMO	433.983,04	433.983,04	433.983,04	433.983,04	433.983,04	433.983,04	433.983,04	433.983,04	433.983,04	433.983,04	433.983,04	433.983,04	5.207.796,48
SAN JUSTO	206.395,72	206.395,72	206.395,72	206.395,72	206.395,72	206.395,72	206.395,72	206.395,72	206.395,72	206.395,72	206.395,72	206.395,72	2.476.748,64
SAN LORENZO	939.799,02	939.799,02	939.799,02	939.799,02	939.799,02	939.799,02	939.799,02	939.799,02	939.799,02	939.799,02	939.799,02	939.799,02	11.277.588,24
SAN MARTIN	379.731,91	379.731,91	379.731,91	379.731,91	379.731,91	379.731,91	379.731,91	379.731,91	379.731,91	379.731,91	379.731,91	379.731,91	4.556.782,92
VERA	253.776,02	253.776,02	253.776,02	253.776,02	253.776,02	253.776,02	253.776,02	253.776,02	253.776,02	253.776,02	253.776,02	253.776,02	3.045.312,24
<b>T O T A L</b>	<b>15.512.894,22</b>	<b>15.512.894,22</b>	<b>15.512.894,22</b>	<b>15.512.894,22</b>	<b>15.512.894,22</b>	<b>15.512.894,22</b>	<b>15.512.894,22</b>	<b>15.512.894,22</b>	<b>15.512.894,22</b>	<b>15.512.894,22</b>	<b>15.512.894,22</b>	<b>15.512.894,22</b>	<b>186.154.730,64</b>

Fuente: \* Impuestos de Transferencias Automáticas y no Automáticas: Módulo de Consultas de Municipalidades y Comunas - Sectorial de Informática - Mtro.de Economía

\* Financiamiento Educativo: Ministerio de Gobierno y Reforma del Estado, a partir de dic.2019 Ministerio de Gestión Pública.

DIRECCION GENERAL DE INGRESOS PÚBLICOS

PROVINCIA DE SANTA FE  
 COPARTICIPACION MENSUAL A MUNICIPIOS Y COMUNAS  
 Comparativo Ejercicios 2018-2021-Por Departamento - Al mes de DICIEMBRE  
 Transferencias Totales

DEPARTAMENTOS	2018	2019	2020	2021	Variac. Absoluta			Variac. Relativa		
					2021-2018	2021-2019	2021-2020	2021-2018	2021-2019	2021-2020
BELGRANO	421.767.493,58	602.325.496,25	861.378.733,62	1.339.442.039,23	917.674.545,65	737.116.542,98	478.063.305,61	217,58	122,38	55,50
CASEROS	586.768.886,12	826.547.524,61	1.187.400.350,02	1.807.423.809,01	1.220.654.922,89	980.876.284,40	620.023.458,99	208,03	118,67	52,22
CASTELLANOS	1.164.932.592,37	1.641.919.916,48	2.296.906.145,23	3.598.077.162,73	2.433.144.570,36	1.956.157.246,25	1.301.171.017,50	208,87	119,14	56,65
CONSTITUCION	588.016.520,17	836.143.920,46	1.178.648.607,03	1.825.674.184,83	1.237.657.664,66	989.530.264,37	647.025.577,80	210,48	118,34	54,90
GARAY	126.687.953,53	181.394.359,77	252.044.577,80	404.030.661,56	277.342.708,03	222.636.301,79	151.986.083,76	218,92	122,74	60,30
GENERAL LOPEZ	1.457.888.998,82	2.063.668.253,49	2.957.468.288,28	4.549.242.197,01	3.091.353.198,19	2.485.573.943,52	1.591.773.908,73	212,04	120,44	53,82
GENERAL OBLIGADO	977.224.506,67	1.370.202.595,74	1.904.325.076,87	3.022.635.830,13	2.045.411.323,46	1.652.433.234,39	1.118.310.753,26	209,31	120,60	58,72
IRIONDO	528.022.509,40	734.176.419,35	1.072.207.535,56	1.641.275.145,71	1.113.252.636,31	907.098.726,36	569.067.610,15	210,83	123,55	53,07
LA CAPITAL	3.191.833.687,23	4.491.186.803,70	6.156.169.996,51	9.700.997.322,94	6.509.163.635,71	5.209.810.519,24	3.544.827.326,43	203,93	116,00	57,58
LAS COLONIAS	758.365.148,37	1.070.244.549,51	1.582.732.406,28	2.497.852.058,70	1.739.486.910,33	1.427.607.509,19	915.119.652,42	229,37	133,39	57,82
9 DE JULIO	209.158.006,34	297.137.400,43	411.088.417,95	642.741.880,38	433.583.874,04	345.604.479,95	231.653.462,43	207,30	116,31	56,35
ROSARIO	8.134.166.630,66	11.519.828.054,15	16.074.094.543,79	25.167.491.712,90	17.033.325.082,24	13.647.663.658,75	9.093.397.169,11	209,40	118,47	56,57
SAN CRISTOBAL	595.636.118,80	835.781.269,45	1.162.008.526,49	1.862.756.751,64	1.267.120.632,84	1.026.975.482,19	700.748.225,15	212,73	122,88	60,30
SAN JAVIER	212.763.718,26	300.597.601,14	407.285.062,00	650.308.653,07	437.544.934,81	349.711.051,93	243.023.591,07	205,65	116,34	59,67
SAN JERONIMO	585.367.938,46	831.117.578,00	1.165.288.344,59	1.831.529.932,53	1.246.161.994,07	1.000.412.354,53	666.241.587,94	212,89	120,37	57,17
SAN JUSTO	294.975.670,36	410.269.386,25	582.361.918,97	909.248.418,15	614.272.747,79	498.979.031,90	326.886.499,18	208,25	121,62	56,13
SAN LORENZO	1.311.006.446,69	1.858.212.642,00	2.558.100.694,29	4.098.580.821,25	2.787.574.374,56	2.240.368.179,25	1.540.480.126,96	212,63	120,57	60,22
SAN MARTIN	551.930.137,52	785.105.125,43	1.101.482.174,71	1.732.305.421,45	1.180.375.283,93	947.200.296,02	630.823.246,74	213,86	120,65	57,27
VERA	317.437.239,44	443.068.860,09	616.073.026,58	961.384.870,10	643.947.630,66	518.316.010,01	345.311.843,52	202,86	116,98	56,05
<b>T O T A L</b>	<b>22.013.950.202,79</b>	<b>31.098.927.756,30</b>	<b>43.527.064.426,57</b>	<b>68.242.998.873,32</b>	<b>46.229.048.670,53</b>	<b>37.144.071.117,02</b>	<b>24.715.934.446,75</b>	<b>210,00</b>	<b>119,44</b>	<b>56,78</b>

Fuente:

\* Impuestos de Transferencias Automáticas y no Automáticas: Módulo de Consultas de Municipalidades y Comunas - Sectorial de Informática - Mtrio.de Economía

\* Financiamiento Educativo: Ministerio de Gobierno y Reforma del Estado, a partir de dic.2019 Ministerio de Gestión Pública.

Nota: Las cifras expuestas no incluyen el Fondo Federal Solidario de acuerdo a lo expresado en la introducción del informe.

**DIRECCION GENERAL DE INGRESOS PÚBLICOS**

PROVINCIA DE SANTA FE  
 COPARTICIPACION MENSUAL A MUNICIPIOS Y COMUNAS  
 Comparativo Ejercicios 2018-2021-Por Departamento - Al mes de DICIEMBRE  
 Transferencia de Impuesto Inmobiliario

DEPARTAMENTOS	2018	2019	2020	2021	Variac. Absoluta			Variac. Relativa		
					2021-2018	2021-2019	2021-2020	2021-2018	2021-2019	2021-2020
BELGRANO	69.373.502,97	100.123.138,53	155.562.496,03	203.560.460,49	134.186.957,52	103.437.321,96	47.997.964,46	193,43	103,31	30,85
CASEROS	105.698.953,85	148.905.628,03	225.132.308,46	290.634.999,47	184.936.045,62	141.729.371,44	65.502.691,01	174,96	95,18	29,10
CASTELLANOS	119.029.380,72	170.954.032,56	254.499.423,65	334.950.279,23	215.920.898,51	163.996.246,67	80.450.855,58	181,40	95,93	31,61
CONSTITUCION	92.729.311,38	127.247.186,03	189.961.636,72	255.443.209,85	162.713.898,47	128.196.023,82	65.481.573,13	175,47	100,75	34,47
GARAY	9.195.554,48	13.751.642,23	18.654.856,59	24.641.742,23	15.446.187,75	10.890.100,00	5.986.885,64	167,97	79,19	32,09
GENERAL LOPEZ	325.482.653,32	468.228.677,49	726.250.119,49	986.909.085,27	661.426.431,95	518.680.407,78	260.658.965,78	203,21	110,78	35,89
GENERAL OBLIGADO	67.441.828,28	92.920.452,80	134.367.289,76	182.862.465,72	115.420.637,44	89.942.012,92	48.495.175,96	171,14	96,79	36,09
IRIONDO	95.768.365,26	130.998.407,15	209.290.120,66	280.592.839,84	184.824.474,58	149.594.432,69	71.302.719,18	192,99	114,20	34,07
LA CAPITAL	255.267.986,05	352.938.091,72	525.349.283,24	705.717.188,42	450.449.202,37	352.779.096,70	180.367.905,18	176,46	99,95	34,33
LAS COLONIAS	75.995.033,86	110.630.865,98	166.021.328,91	217.911.491,42	141.916.457,56	107.280.625,44	51.890.162,51	186,74	96,97	31,26
9 DE JULIO	20.174.842,61	29.375.303,72	42.645.064,21	55.868.251,37	35.693.408,76	26.492.947,65	13.223.187,16	176,92	90,19	31,01
ROSARIO	845.559.272,99	1.174.282.328,23	1.766.451.777,63	2.353.290.280,69	1.507.731.007,70	1.179.007.952,46	586.838.503,06	178,31	100,40	33,22
SAN CRISTOBAL	55.306.604,81	78.377.205,71	120.503.425,93	167.700.198,78	112.393.593,97	89.322.993,07	47.196.772,85	203,22	113,97	39,17
SAN JAVIER	12.366.771,43	16.838.421,90	25.618.853,38	33.069.630,03	20.702.858,60	16.231.208,13	7.450.776,65	167,41	96,39	29,08
SAN JERONIMO	52.203.286,50	74.874.585,61	115.231.147,45	155.086.603,21	102.883.316,71	80.212.017,60	39.855.455,76	197,08	107,13	34,59
SAN JUSTO	33.027.021,39	46.482.702,52	69.318.740,66	89.554.556,18	56.527.534,79	43.071.853,66	20.235.815,52	171,16	92,66	29,19
SAN LORENZO	157.193.179,63	218.753.141,00	323.716.012,22	433.379.864,64	276.186.685,01	214.626.723,64	109.663.852,42	175,70	98,11	33,88
SAN MARTIN	57.447.162,94	88.358.780,61	132.846.216,18	170.458.587,28	113.011.424,34	82.099.806,67	37.612.371,10	196,72	92,92	28,31
VERA	21.915.485,13	29.177.200,51	42.633.907,94	57.268.968,31	35.353.483,18	28.091.767,80	14.635.060,37	161,32	96,28	34,33
<b>T O T A L</b>	<b>2.471.176.197,60</b>	<b>3.473.217.792,33</b>	<b>5.244.054.009,11</b>	<b>6.998.900.702,43</b>	<b>4.527.724.504,83</b>	<b>3.525.682.910,10</b>	<b>1.754.846.693,32</b>	<b>183,22</b>	<b>101,51</b>	<b>33,46</b>

Fuente:

\* Impuestos de Transferencias Automáticas y no Automáticas: Módulo de Consultas de Municipalidades y Comunas - Sectorial de Informática - Mtrio.de Economía

\* Financiamiento Educativo: Ministerio de Gobierno y Reforma del Estado, a partir de dic.2019 Ministerio de Gestión Pública.

PROVINCIA DE SANTA FE  
 COPARTICIPACION MENSUAL A MUNICIPIOS Y COMUNAS  
 Comparativo Ejercicios 2018-2021-Por Departamento - Al mes de DICIEMBRE  
 Transferencia de Impuesto de Patente Única sobre Vehículos

DEPARTAMENTOS	2018	2019	2020	2021	Variac. Absoluta			Variac. Relativa		
					2021-2018	2021-2019	2021-2020	2021-2018	2021-2019	2021-2020
BELGRANO	75.977.632,02	105.577.096,95	176.884.985,41	258.546.094,36	182.568.462,34	152.968.997,41	81.661.108,95	240,29	144,89	46,17
CASEROS	136.143.349,59	189.928.974,26	290.574.421,14	435.462.606,86	299.319.257,27	245.533.632,60	144.888.185,72	219,86	129,28	49,86
CASTELLANOS	231.887.779,20	322.391.663,38	485.953.337,22	732.676.546,37	500.788.767,17	410.284.882,99	246.723.209,15	215,96	127,26	50,77
CONSTITUCION	118.517.101,96	168.265.371,20	242.126.432,70	347.067.751,72	228.550.649,76	178.802.380,52	104.941.319,02	192,84	106,26	43,34
GARAY	14.624.553,72	20.871.048,07	31.054.586,35	45.411.945,59	30.787.391,87	24.540.897,52	14.357.359,24	210,52	117,58	46,23
GENERAL LOPEZ	280.884.049,82	385.016.773,42	590.331.596,77	875.419.617,13	594.535.567,31	490.402.843,71	285.088.020,36	211,67	127,37	48,29
GENERAL OBLIGADO	141.274.136,46	182.202.208,20	279.790.667,71	413.523.563,21	272.249.426,75	231.321.355,01	133.732.895,50	192,71	126,96	47,80
IRIONDO	102.507.334,95	139.031.878,47	225.248.494,99	326.787.395,56	224.280.060,61	187.755.517,09	101.538.900,57	218,79	135,04	45,08
LA CAPITAL	539.084.460,45	736.989.386,74	1.078.911.569,22	1.601.754.349,29	1.062.669.888,84	864.764.962,55	522.842.780,07	197,12	117,34	48,46
LAS COLONIAS	144.871.857,50	195.300.806,32	310.166.867,74	462.483.367,50	317.611.510,00	267.182.561,18	152.316.499,76	219,24	136,81	49,11
9 DE JULIO	25.054.762,62	34.415.050,55	54.769.112,13	79.632.811,44	54.578.048,82	45.217.760,89	24.863.699,31	217,84	131,39	45,40
ROSARIO	1.428.242.692,70	2.054.096.956,43	3.043.088.868,69	4.436.079.817,13	3.007.837.124,43	2.381.982.860,70	1.392.990.948,44	210,60	115,96	45,78
SAN CRISTOBAL	77.868.326,57	106.909.555,87	166.722.389,29	257.132.817,55	179.264.490,98	150.223.261,68	90.410.428,26	230,21	140,51	54,23
SAN JAVIER	18.653.255,19	25.274.750,69	38.992.451,20	57.982.857,13	39.329.601,94	32.708.106,44	18.990.405,93	210,85	129,41	48,70
SAN JERONIMO	91.288.469,16	127.511.721,19	195.302.802,98	295.064.040,61	203.775.571,45	167.552.319,42	99.761.237,63	223,22	131,40	51,08
SAN JUSTO	51.740.429,46	65.871.650,85	99.351.119,66	152.679.699,50	100.939.270,04	86.808.048,65	53.328.579,84	195,09	131,78	53,68
SAN LORENZO	229.222.287,09	331.430.816,23	472.087.233,73	688.955.102,35	459.732.815,26	357.524.286,12	216.867.868,62	200,56	107,87	45,94
SAN MARTIN	107.755.708,43	148.241.085,77	231.161.796,83	350.439.012,10	242.683.303,67	202.197.926,33	119.277.215,27	225,22	136,40	51,60
VERA	35.179.173,11	45.186.575,27	69.485.497,48	100.621.143,12	65.441.970,01	55.434.567,85	31.135.645,64	186,02	122,68	44,81
<b>T O T A L</b>	<b>3.850.777.360,00</b>	<b>5.384.513.369,86</b>	<b>8.082.004.231,24</b>	<b>11.917.720.538,52</b>	<b>8.066.943.178,52</b>	<b>6.533.207.168,66</b>	<b>3.835.716.307,28</b>	<b>209,49</b>	<b>121,33</b>	<b>47,46</b>

Fuente:

\* Impuestos de Transferencias Automáticas y no Automáticas: Módulo de Consultas de Municipalidades y Comunas - Sectorial de Informática - Mtrio.de Economía

\* Financiamiento Educativo: Ministerio de Gobierno y Reforma del Estado, a partir de dic.2019 Ministerio de Gestión Pública.

**DIRECCION GENERAL DE INGRESOS PÚBLICOS**

PROVINCIA DE SANTA FE  
 COPARTICIPACION MENSUAL A MUNICIPIOS Y COMUNAS  
 Comparativo Ejercicios 2018-2021-Por Departamento - Al mes de DICIEMBRE  
 Transferencia de Impuesto a los Ingresos Brutos

DEPARTAMENTOS	2018	2019	2020	2021	Variac. Absoluta			Variac. Relativa		
					2021-2018	2021-2019	2021-2020	2021-2018	2021-2019	2021-2020
BELGRANO	95.031.660,51	138.399.371,52	193.819.300,46	306.273.108,41	211.241.447,90	167.873.736,89	112.453.807,95	222,29	121,30	58,02
CASEROS	117.804.701,02	169.251.890,44	243.037.106,87	373.362.347,60	255.557.646,58	204.110.457,16	130.325.240,73	216,93	120,60	53,62
CASTELLANOS	279.353.093,70	399.565.431,52	565.961.117,18	892.265.380,72	612.912.287,02	492.699.949,20	326.304.263,54	219,40	123,31	57,65
CONSTITUCION	129.036.503,56	187.620.888,31	271.466.103,78	424.282.120,52	295.245.616,96	236.661.232,21	152.816.016,74	228,81	126,14	56,29
GARAY	35.028.225,27	50.379.948,23	73.574.168,03	114.814.153,44	79.785.928,17	64.434.205,21	41.239.985,41	227,78	127,90	56,05
GENERAL LOPEZ	291.896.395,49	421.467.073,22	601.426.549,42	935.568.333,08	643.671.937,59	514.101.259,86	334.141.783,66	220,51	121,98	55,56
GENERAL OBLIGADO	264.797.572,53	382.490.432,43	548.261.642,07	848.025.156,53	583.227.584,00	465.534.724,10	299.763.514,46	220,25	121,71	54,68
IRIONDO	112.989.819,21	162.517.590,22	234.076.202,14	363.045.960,89	250.056.141,68	200.528.370,67	128.969.758,75	221,31	123,39	55,10
LA CAPITAL	828.772.437,35	1.191.207.767,95	1.680.524.101,50	2.592.387.742,31	1.763.615.304,96	1.401.179.974,36	911.863.640,81	212,80	117,63	54,26
LAS COLONIAS	184.132.782,00	265.938.921,15	406.084.034,44	632.616.386,23	448.483.604,23	366.677.465,08	226.532.351,79	243,57	137,88	55,78
9 DE JULIO	56.090.496,54	80.894.125,00	115.046.825,70	178.058.364,85	121.967.868,31	97.164.239,85	63.011.539,15	217,45	120,11	54,77
ROSARIO	2.024.190.319,57	2.903.070.181,67	4.161.460.258,19	6.440.923.689,25	4.416.733.369,68	3.537.853.507,58	2.279.463.431,06	218,20	121,87	54,78
SAN CRISTOBAL	159.526.699,52	227.233.617,95	322.390.952,21	503.193.242,56	343.666.543,04	275.959.624,61	180.802.290,35	215,43	121,44	56,08
SAN JAVIER	62.784.892,80	90.453.802,73	126.761.468,15	196.501.646,54	133.716.753,74	106.047.843,81	69.740.178,39	212,98	117,24	55,02
SAN JERONIMO	151.823.433,57	219.644.715,23	309.858.810,47	483.000.245,57	331.176.812,00	263.355.530,34	173.141.435,10	218,13	119,90	55,88
SAN JUSTO	71.998.905,05	105.387.864,05	149.766.992,83	229.707.558,87	157.708.653,82	124.319.694,82	79.940.566,04	219,04	117,96	53,38
SAN LORENZO	316.648.988,64	457.362.071,40	644.741.590,38	1.045.946.743,73	729.297.755,09	588.584.672,33	401.205.153,35	230,32	128,69	62,23
SAN MARTIN	132.953.302,56	191.011.111,82	271.435.014,96	422.621.596,73	289.668.294,17	231.610.484,91	151.186.581,77	217,87	121,25	55,70
VERA	89.125.768,54	128.479.156,01	183.509.483,81	282.439.319,20	193.313.550,66	153.960.163,19	98.929.835,39	216,90	119,83	53,91
<b>T O T A L</b>	<b>5.403.985.997,43</b>	<b>7.772.375.960,85</b>	<b>11.103.201.722,59</b>	<b>17.265.033.097,03</b>	<b>11.861.047.099,60</b>	<b>9.492.657.136,18</b>	<b>6.161.831.374,44</b>	<b>219,49</b>	<b>122,13</b>	<b>55,50</b>

Fuente:

\* Impuestos de Transferencias Automáticas y no Automáticas: Módulo de Consultas de Municipalidades y Comunas - Sectorial de Informática - Mtrio.de Economía

\* Financiamiento Educativo: Ministerio de Gobierno y Reforma del Estado, a partir de dic.2019 Ministerio de Gestión Pública.

PROVINCIA DE SANTA FE  
 COPARTICIPACION MENSUAL A MUNICIPIOS Y COMUNAS  
 Comparativo Ejercicios 2018-2021-Por Departamento - Al mes de DICIEMBRE  
 Transferencias de Impuestos del Régimen Federal

DEPARTAMENTOS	2018	2019	2020	2021	Variac. Absoluta			Variac. Relativa		
					2021-2018	2021-2019	2021-2020	2021-2018	2021-2019	2021-2020
BELGRANO	164.076.763,55	235.326.110,25	302.529.844,45	509.003.040,47	344.926.276,92	273.676.930,22	206.473.196,02	210,22	116,30	68,25
CASEROS	203.395.520,92	287.784.098,79	379.353.232,56	620.944.889,26	417.549.368,34	333.160.790,47	241.591.656,70	205,29	115,77	63,69
CASTELLANOS	482.316.643,69	679.391.748,98	883.400.819,05	1.482.964.402,46	1.000.647.758,77	803.572.653,48	599.563.583,41	207,47	118,28	67,87
CONSTITUCION	222.787.771,96	319.019.231,81	423.727.657,51	705.320.271,63	482.532.499,67	386.301.039,82	281.592.614,12	216,59	121,09	66,46
GARAY	60.477.927,07	85.662.590,01	114.840.893,40	190.872.783,03	130.394.855,96	105.210.193,02	76.031.889,63	215,61	122,82	66,21
GENERAL LOPEZ	503.973.261,44	716.634.851,07	938.758.318,12	1.555.460.708,96	1.051.487.447,52	838.825.857,89	616.702.390,84	208,64	117,05	65,69
GENERAL OBLIGADO	457.185.831,71	650.361.657,45	855.773.955,16	1.410.117.437,17	952.931.605,46	759.755.779,72	554.343.482,01	208,43	116,82	64,78
IRIONDO	195.082.394,32	276.333.710,53	365.366.281,27	603.639.908,66	408.557.514,34	327.306.198,13	238.273.627,39	209,43	118,45	65,22
LA CAPITAL	1.430.915.745,88	2.025.446.924,03	2.623.106.645,55	4.310.983.316,29	2.880.067.570,41	2.285.536.392,26	1.687.876.670,74	201,27	112,84	64,35
LAS COLONIAS	317.914.164,66	452.185.081,17	633.850.909,41	1.051.738.869,10	733.824.704,44	599.553.787,93	417.887.959,69	230,82	132,59	65,93
9 DE JULIO	96.842.958,40	137.546.967,37	179.574.986,78	296.075.252,62	199.232.294,22	158.528.285,25	116.500.265,84	205,73	115,25	64,88
ROSARIO	3.494.862.607,08	4.936.173.811,80	6.495.565.312,04	10.709.951.566,80	7.215.088.959,72	5.773.777.755,00	4.214.386.254,76	206,45	116,97	64,88
SAN CRISTOBAL	275.430.571,74	386.370.624,78	503.215.543,47	836.529.581,30	561.099.009,56	450.158.956,52	333.314.037,83	203,72	116,51	66,24
SAN JAVIER	108.401.157,76	153.801.529,69	197.860.208,72	326.729.446,80	218.328.289,04	172.927.917,11	128.869.238,08	201,41	112,44	65,13
SAN JERONIMO	262.130.510,07	373.469.744,48	483.654.298,27	802.986.542,32	540.856.032,25	429.516.797,84	319.332.244,05	206,33	115,01	66,02
SAN JUSTO	124.309.595,93	179.195.710,95	233.769.211,60	382.046.143,10	257.736.547,17	202.850.432,15	148.276.931,50	207,33	113,20	63,43
SAN LORENZO	546.709.812,39	777.668.463,92	1.006.368.161,65	1.737.156.786,03	1.190.446.973,64	959.488.322,11	730.788.624,38	217,75	123,38	72,62
SAN MARTIN	229.550.315,06	324.781.956,08	423.679.131,25	702.627.647,96	473.077.332,90	377.845.691,88	278.948.516,71	206,09	116,34	65,84
VERA	153.879.955,12	218.457.329,40	286.437.395,46	469.706.859,92	315.826.904,80	251.249.530,52	183.269.464,46	205,24	115,01	63,98
<b>TOTAL</b>	<b>9.330.243.508,75</b>	<b>13.215.612.142,56</b>	<b>17.330.832.805,72</b>	<b>28.704.855.453,88</b>	<b>19.374.611.945,13</b>	<b>15.489.243.311,32</b>	<b>11.374.022.648,16</b>	<b>207,65</b>	<b>117,20</b>	<b>65,63</b>

Fuente:

\* Impuestos de Transferencias Automáticas y no Automáticas: Módulo de Consultas de Municipalidades y Comunas - Sectorial de Informática - Mtro.de Economía

\* Financiamiento Educativo: Ministerio de Gobierno y Reforma del Estado, a partir de dic.2019 Ministerio de Gestión Pública.

DIRECCION GENERAL DE INGRESOS PÚBLICOS



PROVINCIA DE SANTA FE  
 COPARTICIPACION MENSUAL A MUNICIPIOS Y COMUNAS  
 Comparativo Ejercicios 2018-2021-Por Departamento - Al mes de DICIEMBRE  
 Transferencia por el pagado por Ley Provincial N° 13.618-Art.56-Decreto N°1.450/17

DEPARTAMENTOS	2018	2019	2020	2021	Variac. Absoluta			Variac. Relativa		
					2021-2018	2021-2019	2021-2020	2021-2018	2021-2019	2021-2020
BELGRANO	189.029,37	0,00	0,00	0,00	-189.029,37	0,00	0,00			
CASEROS	234.327,70	0,00	0,00	0,00	-234.327,70	0,00	0,00			
CASTELLANOS	555.666,83	0,00	0,00	0,00	-555.666,83	0,00	0,00			
CONSTITUCION	256.669,08	0,00	0,00	0,00	-256.669,08	0,00	0,00			
GARAY	69.675,35	0,00	0,00	0,00	-69.675,35	0,00	0,00			
GENERAL LOPEZ	580.616,94	0,00	0,00	0,00	-580.616,94	0,00	0,00			
GENERAL OBLIGADO	526.714,14	0,00	0,00	0,00	-526.714,14	0,00	0,00			
IRIONDO	224.750,31	0,00	0,00	0,00	-224.750,31	0,00	0,00			
LA CAPITAL	1.648.527,82	0,00	0,00	0,00	-1.648.527,82	0,00	0,00			
LAS COLONIAS	366.262,22	0,00	0,00	0,00	-366.262,22	0,00	0,00			
9 DE JULIO	111.570,72	0,00	0,00	0,00	-111.570,72	0,00	0,00			
ROSARIO	4.026.357,41	0,00	0,00	0,00	-4.026.357,41	0,00	0,00			
SAN CRISTOBAL	317.317,75	0,00	0,00	0,00	-317.317,75	0,00	0,00			
SAN JAVIER	124.886,70	0,00	0,00	0,00	-124.886,70	0,00	0,00			
SAN JERONIMO	301.995,02	0,00	0,00	0,00	-301.995,02	0,00	0,00			
SAN JUSTO	143.214,44	0,00	0,00	0,00	-143.214,44	0,00	0,00			
SAN LORENZO	629.852,84	0,00	0,00	0,00	-629.852,84	0,00	0,00			
SAN MARTIN	264.460,07	0,00	0,00	0,00	-264.460,07	0,00	0,00			
VERA	177.281,84	0,00	0,00	0,00	-177.281,84	0,00	0,00			
<b>T O T A L</b>	<b>10.749.176,55</b>	<b>0,00</b>	<b>0,00</b>	<b>0,00</b>	<b>-10.749.176,55</b>	<b>0,00</b>	<b>0,00</b>			

Fuente:

\* Impuestos de Transferencias Automáticas y no Automáticas: Módulo de Consultas de Municipalidades y Comunas - Sectorial de Informática - Mtrio.de Economía

\* Financiamiento Educativo: Ministerio de Gobierno y Reforma del Estado, a partir de dic.2019 Ministerio de Gestión Pública.

**DIRECCION GENERAL DE INGRESOS PÚBLICOS**

PROVINCIA DE SANTA FE  
 COPARTICIPACION MENSUAL A MUNICIPIOS Y COMUNAS  
 Comparativo Ejercicios 2018-2021-Por Departamento - Al mes de DICIEMBRE  
 Financiamiento Educativo. Art 2º Decreto 2072/20

DEPARTAMENTOS	2018	2019	2020	2021	Variac. Absoluta			Variac. Relativa		
					2021-2018	2021-2019	2021-2020	2021-2018	2021-2019	2021-2020
BELGRANO	12.727.939,78	14.584.859,92	20.680.506,00	31.692.842,27	18.964.902,49	17.107.982,35	11.012.336,27	149,00	117,30	53,25
CASEROS	18.206.400,22	20.505.871,62	34.184.951,71	43.802.299,00	25.595.898,78	23.296.427,38	9.617.347,29	140,59	113,61	28,13
CASTELLANOS	39.207.882,71	45.603.469,89	64.129.194,29	73.860.747,52	34.652.864,81	28.257.277,63	9.731.553,23	88,38	61,96	15,17
CONSTITUCION	18.948.400,06	22.718.803,83	32.222.030,57	46.768.677,92	27.820.277,86	24.049.874,09	14.546.647,35	146,82	105,86	45,15
GARAY	5.754.861,04	7.701.648,10	10.531.664,00	13.894.821,00	8.139.959,96	6.193.172,90	3.363.157,00	141,44	80,41	31,93
GENERAL LOPEZ	42.085.007,86	46.995.480,58	72.982.602,96	98.779.318,51	56.694.310,65	51.783.837,93	25.796.715,55	134,71	110,19	35,35
GENERAL OBLIGADO	33.960.807,88	39.244.669,77	54.691.472,00	83.768.042,76	49.807.234,88	44.523.372,99	29.076.570,76	146,66	113,45	53,16
IRIONDO	16.379.386,46	15.528.668,85	23.622.517,03	32.385.424,45	16.006.037,99	16.856.755,60	8.762.907,42	97,72	108,55	37,10
LA CAPITAL	98.813.940,47	113.020.479,06	158.611.882,00	250.461.756,95	151.647.816,48	137.441.277,89	91.849.874,95	153,47	121,61	57,91
LAS COLONIAS	26.776.186,81	30.209.036,03	47.932.978,26	66.221.990,92	39.445.804,11	36.012.954,89	18.289.012,66	147,32	119,21	38,16
9 DE JULIO	8.325.657,01	10.045.027,94	13.749.481,61	16.183.310,21	7.857.653,20	6.138.282,27	2.433.828,60	94,38	61,11	17,70
ROSARIO	246.272.803,78	277.741.304,20	396.368.226,45	629.012.367,25	382.739.563,47	351.271.063,05	232.644.140,80	155,41	126,47	58,69
SAN CRISTOBAL	19.862.769,27	23.232.646,71	34.315.288,91	48.879.865,86	29.017.096,59	25.647.219,15	14.564.576,95	146,09	110,39	42,44
SAN JAVIER	7.567.427,23	8.793.623,65	12.206.359,00	18.063.560,96	10.496.133,73	9.269.937,31	5.857.201,96	138,70	105,42	47,98
SAN JERONIMO	20.781.175,08	22.419.126,94	38.718.537,50	47.361.394,23	26.580.219,15	24.942.267,29	8.642.856,73	127,91	111,25	22,32
SAN JUSTO	10.529.421,37	7.000.429,17	23.252.093,92	30.880.333,16	20.350.911,79	23.879.903,99	7.628.239,24	193,28	341,12	32,81
SAN LORENZO	46.324.662,82	45.516.040,84	65.048.931,00	93.207.721,53	46.883.058,71	47.691.680,69	28.158.790,53	101,21	104,78	43,29
SAN MARTIN	17.902.744,79	21.233.520,52	29.848.332,70	43.070.085,41	25.167.340,62	21.836.564,89	13.221.752,71	140,58	102,84	44,30
VERA	13.138.868,82	14.048.224,52	22.272.068,51	25.304.442,00	12.165.573,18	11.256.217,48	3.032.373,49	92,59	80,13	13,62
<b>T O T A L</b>	<b>703.566.343,46</b>	<b>786.142.932,14</b>	<b>1.155.369.118,42</b>	<b>1.693.599.001,91</b>	<b>990.032.658,45</b>	<b>907.456.069,77</b>	<b>538.229.883,49</b>	<b>140,72</b>	<b>115,43</b>	<b>46,59</b>

Fuente:

\* Impuestos de Transferencias Automáticas y no Automáticas: Módulo de Consultas de Municipalidades y Comunas - Sectorial de Informática - Mtrio.de Economía

\* Financiamiento Educativo: Ministerio de Gobierno y Reforma del Estado, a partir de dic.2019 Ministerio de Gestión Pública.

**DIRECCION GENERAL DE INGRESOS PÚBLICOS**

PROVINCIA DE SANTA FE  
 COPARTICIPACION MENSUAL A MUNICIPIOS Y COMUNAS  
 Comparativo Ejercicios 2018-2021-Por Departamento - Al mes de DICIEMBRE  
 Financiamiento Educativo art 2º Decreto 830/21

DEPARTAMENTOS	2018	2019	2020	2021	Variac. Absoluta			Variac. Relativa		
					2021-2018	2021-2019	2021-2020	2021-2018	2021-2019	2021-2020
BELGRANO	0,00	0,00	0,00	18.793.140,00	18.793.140,00	18.793.140,00	18.793.140,00			
CASEROS	0,00	0,00	0,00	29.088.130,00	29.088.130,00	29.088.130,00	29.088.130,00			
CASTELLANOS	0,00	0,00	0,00	47.639.285,00	47.639.285,00	47.639.285,00	47.639.285,00			
CONSTITUCION	0,00	0,00	0,00	30.750.720,00	30.750.720,00	30.750.720,00	30.750.720,00			
GARAY	0,00	0,00	0,00	10.053.940,00	10.053.940,00	10.053.940,00	10.053.940,00			
GENERAL LOPEZ	0,00	0,00	0,00	61.724.405,00	61.724.405,00	61.724.405,00	61.724.405,00			
GENERAL OBLIGADO	0,00	0,00	0,00	49.737.710,00	49.737.710,00	49.737.710,00	49.737.710,00			
IRIONDO	0,00	0,00	0,00	21.092.120,00	21.092.120,00	21.092.120,00	21.092.120,00			
LA CAPITAL	0,00	0,00	0,00	141.614.160,00	141.614.160,00	141.614.160,00	141.614.160,00			
LAS COLONIAS	0,00	0,00	0,00	42.957.820,00	42.957.820,00	42.957.820,00	42.957.820,00			
9 DE JULIO	0,00	0,00	0,00	10.188.465,00	10.188.465,00	10.188.465,00	10.188.465,00			
ROSARIO	0,00	0,00	0,00	354.593.190,00	354.593.190,00	354.593.190,00	354.593.190,00			
SAN CRISTOBAL	0,00	0,00	0,00	30.294.818,00	30.294.818,00	30.294.818,00	30.294.818,00			
SAN JAVIER	0,00	0,00	0,00	10.529.030,00	10.529.030,00	10.529.030,00	10.529.030,00			
SAN JERONIMO	0,00	0,00	0,00	29.767.195,00	29.767.195,00	29.767.195,00	29.767.195,00			
SAN JUSTO	0,00	0,00	0,00	15.686.969,00	15.686.969,00	15.686.969,00	15.686.969,00			
SAN LORENZO	0,00	0,00	0,00	60.461.560,00	60.461.560,00	60.461.560,00	60.461.560,00			
SAN MARTIN	0,00	0,00	0,00	27.106.785,00	27.106.785,00	27.106.785,00	27.106.785,00			
VERA	0,00	0,00	0,00	15.357.265,00	15.357.265,00	15.357.265,00	15.357.265,00			
<b>T O T A L</b>	<b>0,00</b>	<b>0,00</b>	<b>0,00</b>	<b>1.007.436.707,00</b>	<b>1.007.436.707,00</b>	<b>1.007.436.707,00</b>	<b>1.007.436.707,00</b>			

Fuente:

\* Impuestos de Transferencias Automáticas y no Automáticas: Módulo de Consultas de Municipalidades y Comunas - Sectorial de Informática - Mtrio.de Economía

\* Financiamiento Educativo: Ministerio de Gobierno y Reforma del Estado, a partir de dic.2019 Ministerio de Gestión Pública.

**DIRECCION GENERAL DE INGRESOS PÚBLICOS**

PROVINCIA DE SANTA FE  
 COPARTICIPACION MENSUAL A MUNICIPIOS Y COMUNAS  
 Comparativo Ejercicios 2018-2021-Por Departamento - Al mes de DICIEMBRE  
 Financiamiento Educativo - Art.4º

DEPARTAMENTOS	2018	2019	2020	2021	Variac.Absoluta			Variac. Relativa		
					2021-2018	2021-2019	2021-2020	2021-2018	2021-2019	2021-2020
BELGRANO	0,00	0,00	2.962.998,02	0,00	0,00	0,00	-2.962.998,02			
CASEROS	0,00	0,00	3.919.415,78	0,00	0,00	0,00	-3.919.415,78			
CASTELLANOS	0,00	0,00	16.872.053,43	0,00	0,00	0,00	-16.872.053,43			
CONSTITUCION	0,00	0,00	6.638.524,64	0,00	0,00	0,00	-6.638.524,64			
GARAY	0,00	0,00	0,00	0,00	0,00	0,00	0,00			
GENERAL LOPEZ	0,00	0,00	0,00	0,00	0,00	0,00	0,00			
GENERAL OBLIGADO	0,00	0,00	6.174.900,40	2.522.157,00	2.522.157,00	2.522.157,00	-3.652.743,40			
IRIONDO	0,00	0,00	3.818.936,90	0,00	0,00	0,00	-3.818.936,90			
LA CAPITAL	0,00	0,00	12.185.045,26	0,00	0,00	0,00	-12.185.045,26			
LAS COLONIAS	0,00	0,00	0,00	0,00	0,00	0,00	0,00			
9 DE JULIO	0,00	0,00	0,00	0,00	0,00	0,00	0,00			
ROSARIO	0,00	0,00	19.394.231,98	0,00	0,00	0,00	-19.394.231,98			
SAN CRISTOBAL	0,00	0,00	0,00	0,00	0,00	0,00	0,00			
SAN JAVIER	0,00	0,00	0,00	0,00	0,00	0,00	0,00			
SAN JERONIMO	0,00	0,00	8.236.288,62	0,00	0,00	0,00	-8.236.288,62			
SAN JUSTO	0,00	0,00	0,00	0,00	0,00	0,00	0,00			
SAN LORENZO	0,00	0,00	16.411.491,93	0,00	0,00	0,00	-16.411.491,93			
SAN MARTIN	0,00	0,00	0,00	0,00	0,00	0,00	0,00			
VERA	0,00	0,00	3.277.209,83	0,00	0,00	0,00	-3.277.209,83			
<b>T O T A L</b>	<b>0,00</b>	<b>0,00</b>	<b>99.891.096,79</b>	<b>2.522.157,00</b>	<b>2.522.157,00</b>	<b>2.522.157,00</b>	<b>-97.368.939,79</b>			

Fuente:

\* Impuestos de Transferencias Automáticas y no Automáticas: Módulo de Consultas de Municipalidades y Comunas - Sectorial de Informática - Mtrio.de Economía

\* Financiamiento Educativo: Ministerio de Gobierno y Reforma del Estado, a partir de dic.2019 Ministerio de Gestión Pública.

**DIRECCION GENERAL DE INGRESOS PÚBLICOS**

PROVINCIA DE SANTA FE  
 COPARTICIPACION MENSUAL A MUNICIPIOS Y COMUNAS  
 Comparativo Ejercicios 2018-2021-Por Departamento - Al mes de DICIEMBRE  
 Compensación Nación-Provincia Decreto Nº 457/18

DEPARTAMENTOS	2018	2019	2020	2021	Variac. Absoluta			Variac. Relativa		
					2021-2018	2021-2019	2021-2020	2021-2018	2021-2019	2021-2020
BELGRANO	3.026.957,34	4.615.272,68	5.689.055,92	8.271.060,75	5.244.103,41	3.655.788,07	2.582.004,83	173,25	79,21	45,39
CASEROS	3.594.758,87	5.646.514,37	7.124.187,14	10.102.875,70	6.508.116,83	4.456.361,33	2.978.688,56	181,04	78,92	41,81
CASTELLANOS	8.572.535,84	13.332.011,61	16.601.374,77	24.099.953,55	15.527.417,71	10.767.941,94	7.498.578,78	181,13	80,77	45,17
CONSTITUCION	3.888.675,95	6.256.998,22	7.954.858,46	11.466.745,79	7.578.069,84	5.209.747,57	3.511.887,33	194,88	83,26	44,15
GARAY	1.034.389,63	1.680.698,95	2.154.875,19	3.103.329,15	2.068.939,52	1.422.630,20	948.453,96	200,02	84,65	44,01
GENERAL LOPEZ	8.797.367,83	14.058.625,28	17.635.667,71	25.293.260,86	16.495.893,03	11.234.635,58	7.657.593,15	187,51	79,91	43,42
GENERAL OBLIGADO	8.236.924,23	12.758.347,43	16.073.071,41	22.935.736,22	14.698.811,99	10.177.388,79	6.862.664,81	178,45	79,77	42,70
IRIONDO	3.448.693,89	5.421.655,51	6.860.493,45	9.817.068,83	6.368.374,94	4.395.413,32	2.956.575,38	184,66	81,07	43,10
LA CAPITAL	25.435.056,09	39.740.080,37	49.306.038,39	70.127.213,40	44.692.157,31	30.387.133,03	20.821.175,01	175,71	76,46	42,23
LAS COLONIAS	5.665.967,44	8.870.691,77	11.867.939,08	17.101.148,25	11.435.180,81	8.230.456,48	5.233.209,17	201,82	92,78	44,10
9 DE JULIO	1.752.640,56	2.698.435,36	3.374.088,40	4.815.567,09	3.062.926,53	2.117.131,73	1.441.478,69	174,76	78,46	42,72
ROSARIO	61.958.976,98	96.856.427,76	121.995.406,72	174.193.589,62	112.234.612,64	77.337.161,86	52.198.182,90	181,14	79,85	42,79
SAN CRISTOBAL	5.034.111,17	7.582.929,41	9.455.765,00	13.600.706,71	8.566.595,54	6.017.777,30	4.144.941,71	170,17	79,36	43,84
SAN JAVIER	1.964.163,29	3.017.422,59	3.720.456,63	5.313.765,09	3.349.601,80	2.296.342,50	1.593.308,46	170,54	76,10	42,83
SAN JERONIMO	4.659.917,57	7.326.112,00	9.091.409,70	13.056.115,11	8.396.197,54	5.730.003,11	3.964.705,41	180,18	78,21	43,61
SAN JUSTO	2.193.668,33	3.513.872,13	4.392.787,89	6.216.409,70	4.022.741,37	2.702.537,57	1.823.621,81	183,38	76,91	41,51
SAN LORENZO	9.732.738,31	15.255.791,89	18.917.626,08	28.195.454,73	18.462.716,42	12.939.662,84	9.277.828,65	189,70	84,82	49,04
SAN MARTIN	4.148.138,87	6.372.442,05	7.960.841,07	11.424.924,05	7.276.785,18	5.052.482,00	3.464.082,98	175,42	79,29	43,51
VERA	2.741.467,27	4.285.819,88	5.380.768,91	7.641.560,31	4.900.093,04	3.355.740,43	2.260.791,40	178,74	78,30	42,02
<b>T O T A L</b>	<b>165.887.149,46</b>	<b>259.290.149,26</b>	<b>325.556.711,92</b>	<b>466.776.484,91</b>	<b>300.889.335,45</b>	<b>207.486.335,65</b>	<b>141.219.772,99</b>	<b>181,38</b>	<b>80,02</b>	<b>43,38</b>

Fuente:

\* Impuestos de Transferencias Automáticas y no Automáticas: Módulo de Consultas de Municipalidades y Comunas - Sectorial de Informática - Mtro.de Economía

\* Financiamiento Educativo: Ministerio de Gobierno y Reforma del Estado, a partir de dic.2019 Ministerio de Gestión Pública.

**DIRECCION GENERAL DE INGRESOS PÚBLICOS**

PROVINCIA DE SANTA FE  
 COPARTICIPACION MENSUAL A MUNICIPIOS Y COMUNAS  
 Comparativo Ejercicios 2018-2021-Por Departamento - Al mes de DICIEMBRE  
 Ley N° 13748 II c - Consenso Fiscal

DEPARTAMENTOS	2018	2019	2020	2021	Variac. Absoluta			Variac. Relativa		
					2021-2018	2021-2019	2021-2020	2021-2018	2021-2019	2021-2020
BELGRANO	1.364.008,04	3.314.284,11	3.249.547,33	3.302.292,48	1.938.284,44	-11.991,63	52.745,15	142,10	-0,36	1,62
CASEROS	1.690.873,95	4.053.772,94	4.074.726,36	4.025.661,12	2.334.787,17	-28.111,82	-49.065,24	138,08	-0,69	-1,20
CASTELLANOS	4.009.609,68	9.570.554,23	9.488.825,64	9.620.567,88	5.610.958,20	50.013,65	131.742,24	139,94	0,52	1,39
CONSTITUCION	1.852.086,22	4.493.089,76	4.551.362,65	4.574.687,40	2.722.601,18	81.597,64	23.324,75	147,00	1,82	0,51
GARAY	502.766,97	1.206.640,56	1.233.534,24	1.237.947,12	735.180,15	31.306,56	4.412,88	146,23	2,59	0,36
GENERAL LOPEZ	4.189.646,12	10.094.007,70	10.083.433,81	10.087.468,20	5.897.822,08	-6.539,50	4.034,39	140,77	-0,06	0,04
GENERAL OBLIGADO	3.800.691,44	9.160.485,82	9.192.078,36	9.143.561,52	5.342.870,08	-16.924,30	-48.516,84	140,58	-0,18	-0,53
IRIONDO	1.621.765,00	3.892.426,19	3.924.489,12	3.914.427,48	2.292.662,48	22.001,29	-10.061,64	141,37	0,57	-0,26
LA CAPITAL	11.895.533,12	28.530.621,58	28.175.431,35	27.951.596,28	16.056.063,16	-579.025,30	-223.835,07	134,98	-2,03	-0,79
LAS COLONIAS	2.642.893,88	6.369.136,16	6.808.348,44	6.820.985,28	4.178.091,40	451.849,12	12.636,84	158,09	7,09	0,19
9 DE JULIO	805.077,88	1.937.416,69	1.928.859,12	1.919.857,80	1.114.779,92	-17.558,89	-9.001,32	138,47	-0,91	-0,47
ROSARIO	29.053.600,15	69.533.263,08	69.770.462,09	69.447.212,16	40.393.612,01	-86.050,92	-323.249,93	139,03	-0,12	-0,46
SAN CRISTOBAL	2.289.717,97	5.443.063,71	5.405.161,68	5.425.520,88	3.135.802,91	-17.542,83	20.359,20	136,95	-0,32	0,38
SAN JAVIER	901.163,86	2.166.398,50	2.125.264,92	2.118.716,52	1.217.552,66	-47.681,98	-6.548,40	135,11	-2,20	-0,31
SAN JERONIMO	2.179.151,49	5.260.301,84	5.195.049,60	5.207.796,48	3.028.644,99	-52.505,36	12.746,88	138,98	-1,00	0,25
SAN JUSTO	1.033.414,39	2.523.598,46	2.510.972,41	2.476.748,64	1.443.334,25	-46.849,82	-34.223,77	139,67	-1,86	-1,36
SAN LORENZO	4.544.924,97	10.953.637,98	10.809.647,30	11.277.588,24	6.732.663,27	323.950,26	467.940,94	148,14	2,96	4,33
SAN MARTIN	1.908.304,80	4.574.932,24	4.550.841,72	4.556.782,92	2.648.478,12	-18.149,32	5.941,20	138,79	-0,40	0,13
VERA	1.279.239,61	3.077.096,35	3.076.694,64	3.045.312,24	1.766.072,63	-31.784,11	-31.382,40	138,06	-1,03	-1,02
<b>T O T A L</b>	<b>77.564.469,54</b>	<b>186.154.727,90</b>	<b>186.154.730,78</b>	<b>186.154.730,64</b>	<b>108.590.261,10</b>	<b>2,74</b>	<b>-0,14</b>	<b>140,00</b>	<b>0,00</b>	<b>0,00</b>

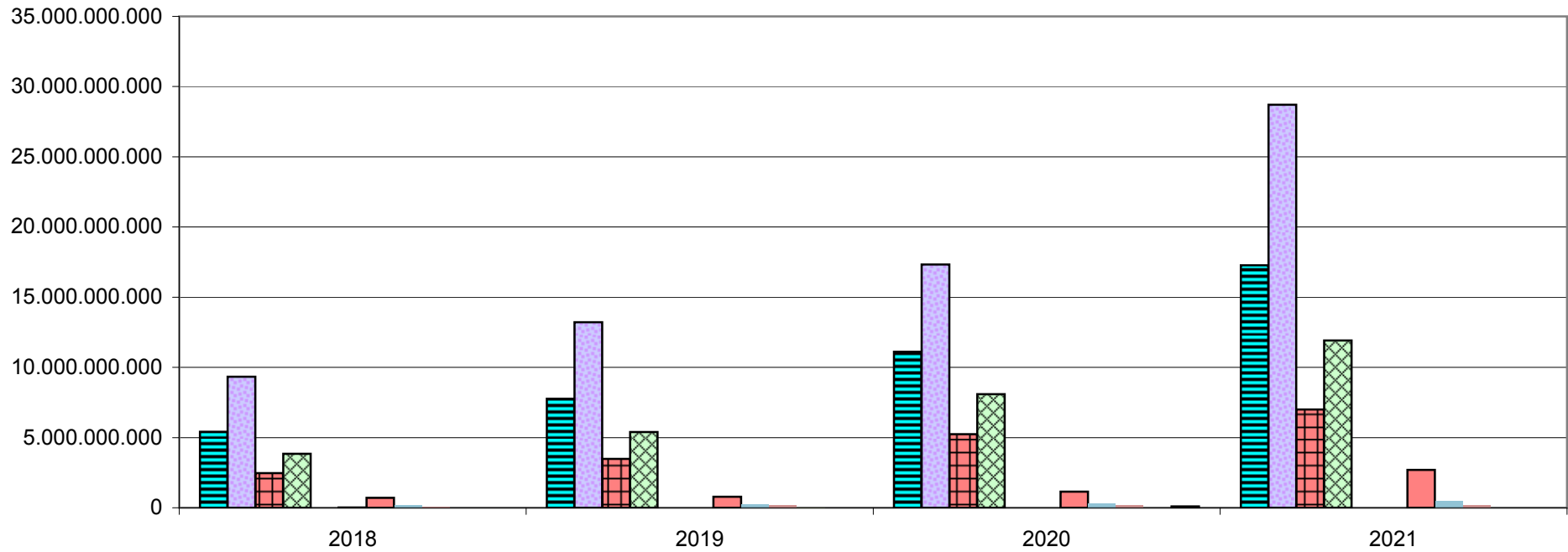
Fuente:

\* Impuestos de Transferencias Automáticas y no Automáticas: Módulo de Consultas de Municipalidades y Comunas - Sectorial de Informática - Mtro.de Economía

\* Financiamiento Educativo: Ministerio de Gobierno y Reforma del Estado, a partir de dic.2019 Ministerio de Gestión Pública.

**DIRECCION GENERAL DE INGRESOS PÚBLICOS**

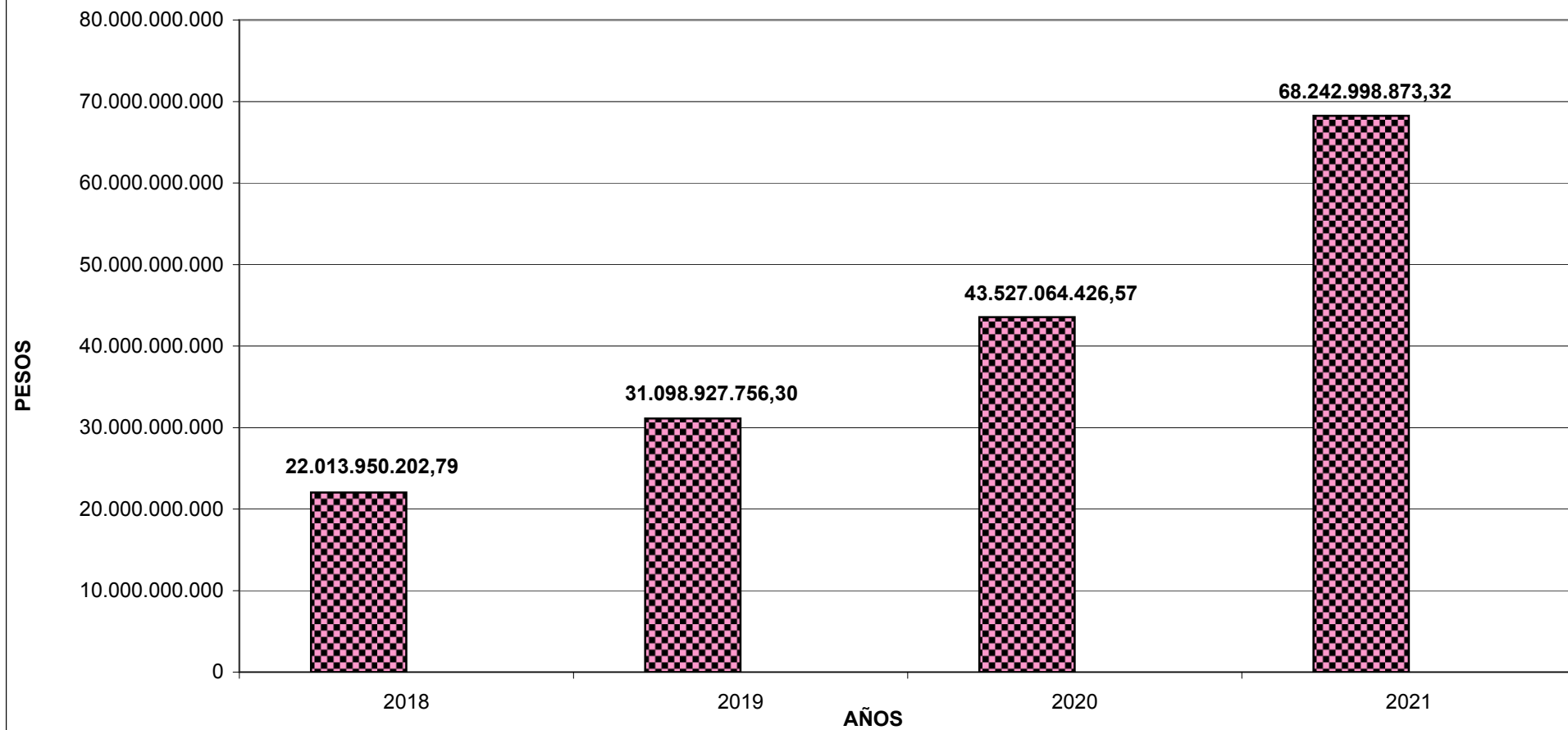
## EVOLUCION DE LA COPARTICIPACION IMPOSITIVA A LOS MUNICIPIOS Y COMUNAS ACUMULADO AL MES DE DICIEMBRE DE CADA AÑO



- |  |  |
|--|--|
| Ingresos Brutos                                | Régimen Federal  |
| Inmobiliario                                   | Patente Única sobre Vehículos  |
| Transf. por el pagado por Ley N° 13.582-Art.11 | Transferencia por el pagado por Ley Provincial N° 13.618-Art.56-Decreto N°1.450/17 |
| Financiamiento Educativo                       | Compensación Nación-Provincia - Decreto N° 457/18                                  |
| Ley N° 13748 II c - Consenso Fiscal            | Compensación Decreto Nacional N° 567/19(*)   |
| Financiamiento Educativo-Art.4°                |  |

*DIRECCIÓN GENERAL DE INGRESOS PÚBLICOS*

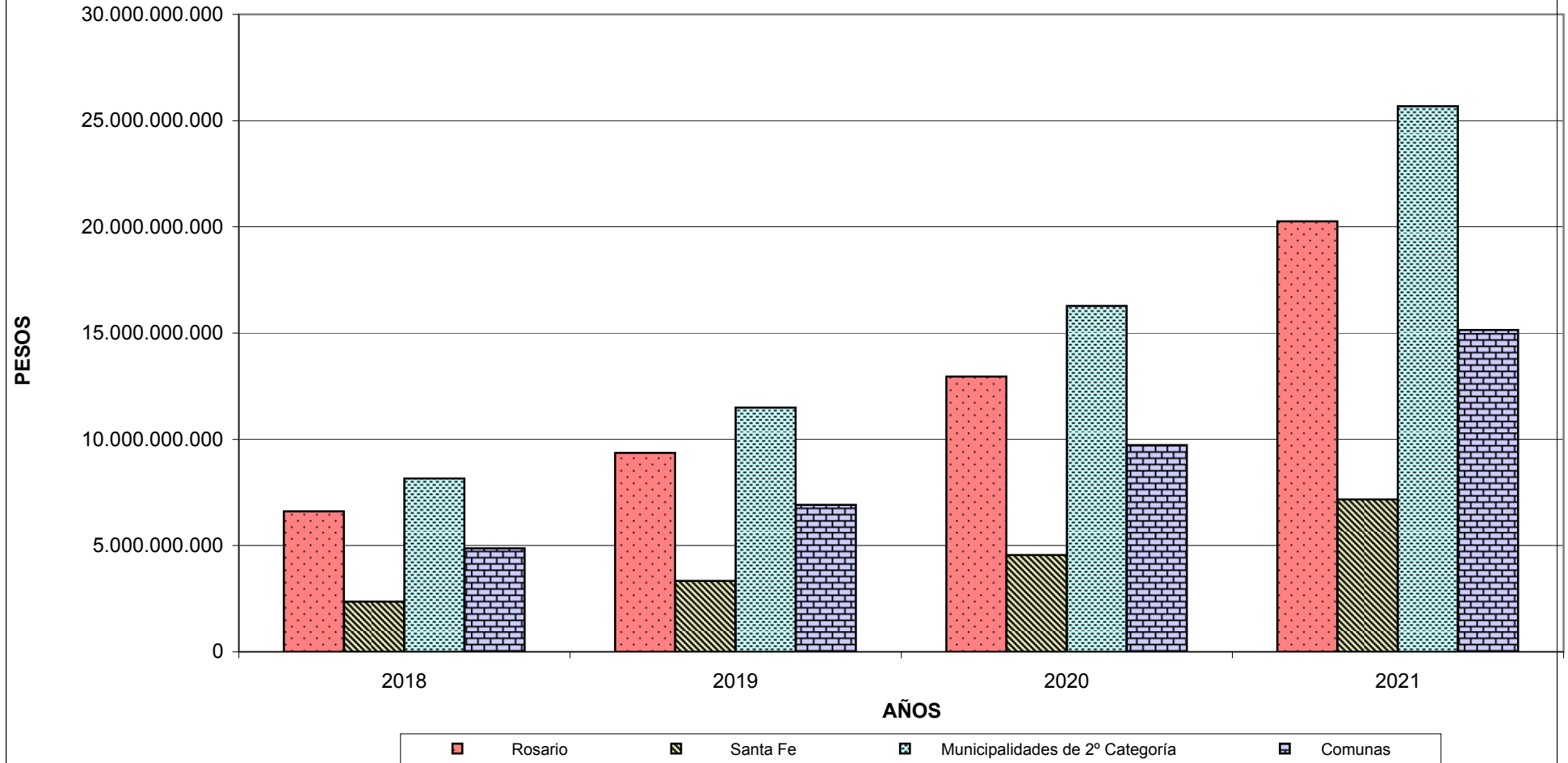
**TOTAL COPARTICIPADO A LOS MUNICIPIOS Y COMUNAS  
ACUMULADO AL MES DE DICIEMBRE DE CADA AÑO**



*DIRECCIÓN GENERAL DE INGRESOS PÚBLICOS*



**TOTAL COPARTICIPADO A LOS MUNICIPIOS Y COMUNAS POR CATEGORIAS  
ACUMULADO AL MES DE DICIEMBRE DE CADA AÑO**



**DIRECCIÓN GENERAL DE INGRESOS PÚBLICOS**