

# PROVINCIA DE SANTA FE



**Ministerio de  
Economía**

NOVIEMBRE 2021

## **EVOLUCION DE LA COPARTICIPACION A LOS MUNICIPIOS Y COMUNAS DE LA PROVINCIA**

Secretaría de Finanzas e Ingresos Públicos  
Secretaría de Hacienda  
Compilación y redacción Dirección General de Ingresos Públicos

## EVOLUCION MENSUAL DE LA COPARTICIPACION IMPOSITIVA Y COMPARATIVO CON AÑOS ANTERIORES

El presente análisis expone las coparticipaciones por tributos nacionales y provinciales a los Municipios y Comunas de la Provincia con una periodicidad mensual, efectuando comparativos con iguales períodos de años anteriores.

Para llegar a conocer los valores nominales transferidos se hizo necesario considerar no sólo los importes transferidos automáticamente por el Nuevo Banco de Santa Fe S.A. (coparticipación directa), sino también los que se efectúan a través de la Tesorería General de la Provincia (coparticipación indirecta). La fuente de información deviene de la Administración Provincial de Impuestos, de la Contaduría General de la Provincia y del Ministerio de Gobierno y Reforma del Estado, este último a partir de diciembre de 2019, Ministerio de Gestión Pública en consecuencia de la aprobación por Decreto N° 4.025 de la nueva Ley Orgánica de los Ministerios del Poder Ejecutivo N° 13.920.

Pertenecen al mismo grupo (coparticipación directa) los Impuestos al Patrimonio (Inmobiliario) y la Patente Única sobre Vehículos (anteriormente denominada Patente Unica de Vehículos Automotores). Por su parte, los indirectos son los Impuestos a los Ingresos Brutos y los Federales.

- Desde el mes de junio de 2008 se incorporan los aportes no reintegrables efectuados por la Provincia para compensar la afectación del Régimen Federal, dispuesta por Ley N° 26.075 para el financiamiento educativo. Los importes que se consignan en los meses de enero de los años 2011 y 2014 corresponden a la última cuota del año anterior y que fue transferida a los Municipios y Comunas al año siguiente. Ello es así porque se adopta el criterio de lo percibido y no lo devengado en la exposición de esta transferencia. En noviembre 2015 se dicta el Decreto N° 3.975/15, estableciendo una asignación destinada a Municipios y Comunas en el marco del Art.19 de la Ley N° 27.008. A partir de Enero del 2016 se muestran las asignaciones que se les transfieren a los Municipios y Comunas, según lo establece el Decreto antes mencionado. En los años subsiguientes, se incorpora la transferencia a municipios y comunas de dichos fondos para cubrir gastos estrictamente ligados a la finalidad y función educación.

- A partir del mes de mayo del ejercicio 2009 se incorpora a las remesas, el Fondo Federal Solidario producto de la participación que le corresponde a la Provincia del fondo sojero. La transferencia del mismo, se realiza en forma quincenal, habiendo cumplimentado cada localidad con los requisitos solicitados para la misma, de acuerdo a los porcentajes adjudicados a cada una de ellas por la normativa vigente. La fuente de esta información es la Dirección General de Administración del Ministerio de Gobierno y Reforma del Estado. Para su acceso [ingrese aquí \\*](#)

A través del Decreto N° 836/2018 se estableció el Programa de Asistencia Financiera a Provincias y Municipios, que tiene por objeto asistir financieramente a las provincias que hayan aprobado el Consenso Fiscal suscripto el 16 de noviembre de 2017. El 50 por ciento recibido por la provincia se destinará a sus Municipios y Comunas, aplicando el régimen de participación municipal para su distribución. La fuente de esta información es la Dirección General de Administración del Ministerio de Gestión Pública. Para su acceso [ingrese aquí\\*](#)

- A partir del mes de mayo de 2018 se incorpora lo transferido a los Municipios y Comunas correspondiente a la Compensación Nación-Provincia según lo establece el Decreto N° 457/18 en su Art.1.

- A partir del mes de noviembre de 2019 y hasta enero de 2020 se coparticipa a los Municipios y Comunas los importes correspondientes a la Compensación Decreto Nacional N° 567/19 que deroga IVA a algunos productos de la canasta alimentaria hasta el 31 de diciembre de 2019 inclusive.

- Desde el informe correspondiente al mes de octubre 2021 se incorporaron los importes transferidos en concepto de bonos (Consenso Fiscal 2017-Compensaciones a Provincias Punto II Inciso C). Dichas transferencias se incluyen a partir de su recepción, mes de diciembre 2018.

Los valores incluidos en esta serie obedecen a cifras provisorias emanadas de las tres fuentes citadas que pueden tener ajustes durante o al cierre del ejercicio como consecuencia de conocer las cifras definitivas de cada uno de los impuestos coparticipados. Las mismas son expresadas en pesos.

La información se presenta a través de dos esquemas:

El primero muestra las transferencias nominales del mes y de los períodos mensuales transcurridos del año en consideración y su comparativo con igual período de los tres ejercicios anteriores, desagregando por impuesto coparticipado la situación de las Municipalidades de primera categoría (Rosario y Santa Fe), las de segunda categoría y las Comunas, estos dos últimos agrupamientos por valores totales.

El segundo análisis presenta las transferencias nominales del mes y de los períodos mensuales transcurridos del año en consideración y su comparativo con igual período de los tres ejercicios anteriores, desagregando por impuesto la evolución departamental de las coparticipaciones nominales.

Se destaca que en las series mencionadas se producen los siguientes cambios:

- A partir del mes de enero de 2018 y como consecuencia de adquirir las Comunas de Florencia, San Guillermo, Suardi y Romang el rango de municipios de segunda categoría, se produce una distorsión en el comparativo por categorías con los ejercicios anteriores en estos dos niveles de instituciones.
- A la Comuna de Fortín Olmos – Departamento Vera – se le transfirió remesas del Fondo de Financiamiento Educativo según Decretos 3975-15, 4021-16 y 3540-17 en fecha 18 de enero de 2019.
- A partir del mes de enero de 2020 y como consecuencia de adquirir las Comunas de Pueblo Esther – Departamento Rosario y San Jerónimo Norte - Departamento Las Colonias - el rango de municipios de segunda categoría, se produce una distorsión en el comparativo por categorías con los ejercicios anteriores en estos dos niveles de instituciones.
- A partir del mes de enero de 2020 se incorpora como Comuna a Hardy - departamento de General Obligado y Los Tábanos - departamento Vera.
- A la Comuna de Los Amores - Departamento Vera - se le transfirió remesas del Fondo de Financiamiento Educativo según Decretos 3975-15, 4021-16 y 3540-17 en fecha 03 de enero de 2020.
- A las Comunas de: Cepeda - Departamento Constitución -, San José - Departamento Las Colonias -, Luis Palacios - Departamento San Lorenzo y Loma Alta – Departamento San Jerónimo - se les transfirió remesas del Fondo de Financiamiento Educativo según Decreto N° 3918-18 en fecha 29 de enero de 2020.

## **DIRECCIÓN GENERAL DE INGRESOS PÚBLICOS**



PROVINCIA DE SANTA FE  
 COPARTICIPACION MENSUAL A MUNICIPIOS Y COMUNAS  
 Transferencias totales  
 Año 2021

CATEGORIAS	ENERO	FEBRERO	MARZO	ABRIL	MAYO	JUNIO	JULIO	AGOSTO	SEPTIEMBRE	OCTUBRE	NOVIEMBRE	ACUMULADO
Municipalidades de 1ª Categoría	1.568.842.442,47	2.243.358.376,62	1.747.234.920,34	2.134.380.629,02	2.028.144.992,34	2.425.064.881,28	2.008.431.030,86	2.551.443.513,71	2.680.937.583,25	2.405.078.292,58	2.661.173.638,09	24.454.090.300,56
* Rosario	1.156.064.576,99	1.643.047.051,23	1.275.927.678,63	1.609.690.618,71	1.499.268.240,49	1.799.742.732,01	1.483.837.987,07	1.881.779.639,91	1.976.852.015,48	1.771.615.829,28	1.961.497.512,61	18.059.323.882,41
* Santa Fe	412.777.865,48	600.311.325,39	471.307.241,71	524.690.010,31	528.876.751,85	625.322.149,27	524.593.043,79	669.663.873,80	704.085.567,77	633.462.463,30	699.676.125,48	6.394.766.418,15
Municipalidades de 2ª Categoría	1.445.768.622,91	2.212.491.619,12	1.705.429.111,33	1.924.578.455,78	1.897.917.468,90	2.293.511.447,22	1.881.034.361,19	2.393.161.048,04	2.504.745.388,86	2.250.782.542,92	2.500.214.091,84	23.009.634.158,11
Comunas	821.835.399,93	1.403.737.650,20	1.020.897.002,76	1.146.342.502,34	1.131.733.399,15	1.355.303.016,50	1.095.130.683,61	1.416.991.164,32	1.454.204.509,45	1.320.080.209,92	1.423.879.264,37	13.590.134.802,55
<b>TOTAL</b>	<b>3.836.446.465,31</b>	<b>5.859.587.645,94</b>	<b>4.473.561.034,43</b>	<b>5.205.301.587,14</b>	<b>5.057.795.860,39</b>	<b>6.073.879.345,00</b>	<b>4.984.596.075,66</b>	<b>6.361.595.726,07</b>	<b>6.639.887.481,56</b>	<b>5.975.941.045,42</b>	<b>6.585.266.994,30</b>	<b>61.053.859.261,22</b>

Fuente: \* Impuestos de Transferencias Automáticas y no Automáticas: Módulo de Consultas de Municipalidades y Comunas - Sectorial de Informática - Mrio.de Economía

\* Financiamiento Educativo: Ministerio de Gobierno y Reforma del Estado, a partir de dic.2019 Ministerio de Gestión Pública.

DIRECCION GENERAL DE INGRESOS PÚBLICOS

**PROVINCIA DE SANTA FE**  
**COPARTICIPACION MENSUAL A MUNICIPIOS Y COMUNAS**  
**Transferencia de Impuesto Inmobiliario**  
**Año 2021**

CATEGORIAS	ENERO	FEBRERO	MARZO	ABRIL	MAYO	JUNIO	JULIO	AGOSTO	SEPTIEMBRE	OCTUBRE	NOVIEMBRE	ACUMULADO
Municipalidades de 1ª Categoría	54.548.292,96	426.132.480,75	193.129.038,89	208.391.955,70	186.431.988,12	231.375.464,79	178.497.071,33	224.681.955,92	171.479.166,46	190.541.362,33	103.918.813,72	2.169.127.590,97
* Rosario	42.650.029,95	330.102.628,71	152.297.153,22	162.287.548,75	145.622.775,65	181.524.211,77	139.220.774,03	175.380.167,25	133.532.404,32	147.965.188,59	80.855.851,01	1.691.438.733,25
* Santa Fe	11.898.263,01	96.029.852,04	40.831.885,67	46.104.406,95	40.809.212,47	49.851.253,02	39.276.297,30	49.301.788,67	37.946.762,14	42.576.173,74	23.062.962,71	477.688.857,72
Municipalidades de 2ª Categoría	54.155.621,31	427.181.593,61	197.452.997,43	212.781.118,77	203.141.933,36	240.969.188,02	178.871.249,78	225.189.931,30	173.841.803,36	190.464.781,63	104.335.573,59	2.208.385.792,16
Comunas	59.263.887,82	431.070.962,63	198.537.183,64	211.067.823,42	204.418.913,13	242.479.555,21	180.857.965,92	227.483.207,93	175.309.347,84	195.163.301,16	108.376.215,73	2.234.028.364,43
<b>TOTAL</b>	<b>167.967.802,09</b>	<b>1.284.385.036,99</b>	<b>589.119.219,96</b>	<b>632.240.897,89</b>	<b>593.992.834,61</b>	<b>714.824.208,02</b>	<b>538.226.287,03</b>	<b>677.355.095,15</b>	<b>520.630.317,66</b>	<b>576.169.445,12</b>	<b>316.630.603,04</b>	<b>6.611.541.747,56</b>

Fuente:

\* Impuestos de Transferencias Automáticas y no Automáticas: Módulo de Consultas de Municipalidades y Comunas - Sectorial de Informática - Mro.de Economía

\* Financiamiento Educativo: Ministerio de Gobierno y Reforma del Estado, a partir de dic.2019 Ministerio de Gestión Pública.

**DIRECCION GENERAL DE INGRESOS PÚBLICOS**

**PROVINCIA DE SANTA FE**  
**COPARTICIPACION MENSUAL A MUNICIPIOS Y COMUNAS**  
**Transferencia de Impuesto de Patente Única sobre Vehículos**  
**Año 2021**

CATEGORIAS	ENERO	FEBRERO	MARZO	ABRIL	MAYO	JUNIO	JULIO	AGOSTO	SEPTIEMBRE	OCTUBRE	NOVIEMBRE	ACUMULADO
Municipalidades de 1ª Categoría	190.778.015,87	490.977.875,90	230.493.805,54	359.397.653,59	260.482.564,90	479.147.788,22	229.217.139,99	442.447.407,82	580.483.649,76	247.760.079,68	506.438.919,86	4.017.624.901,13
* Rosario	146.040.054,56	366.579.259,15	167.640.544,95	266.755.052,25	197.579.148,83	364.703.617,90	174.515.944,89	328.391.086,43	432.664.948,00	185.363.191,24	380.922.856,91	3.011.155.705,11
* Santa Fe	44.737.961,31	124.398.616,75	62.853.260,59	92.642.601,34	62.903.416,07	114.444.170,32	54.701.195,10	114.056.321,39	147.818.701,76	62.396.888,44	125.516.062,95	1.006.469.196,02
Municipalidades de 2ª Categoría	203.087.143,65	536.960.658,50	272.423.206,99	422.306.607,47	274.122.236,43	513.014.893,81	257.457.402,06	475.504.420,19	586.504.402,23	279.448.761,66	532.900.333,33	4.353.730.066,32
Comunas	103.445.323,81	282.975.117,02	149.378.741,06	219.817.374,12	141.118.778,19	261.091.054,23	127.047.023,64	241.503.296,42	303.600.448,93	135.792.446,96	269.364.689,20	2.235.134.293,58
<b>TOTAL</b>	<b>497.310.483,33</b>	<b>1.310.913.651,42</b>	<b>652.295.753,59</b>	<b>1.001.521.635,18</b>	<b>675.723.579,52</b>	<b>1.253.253.736,26</b>	<b>613.721.565,69</b>	<b>1.159.455.124,43</b>	<b>1.470.588.500,92</b>	<b>663.001.288,30</b>	<b>1.308.703.942,39</b>	<b>10.606.489.261,03</b>

Fuente:

\* Impuestos de Transferencias Automáticas y no Automáticas: Módulo de Consultas de Municipalidades y Comunas - Sectorial de Informática - Mro.de Economía

\* Financiamiento Educativo: Ministerio de Gobierno y Reforma del Estado, a partir de dic.2019 Ministerio de Gestión Pública.

**DIRECCION GENERAL DE INGRESOS PÚBLICOS**

PROVINCIA DE SANTA FE  
 COPARTICIPACION MENSUAL A MUNICIPIOS Y COMUNAS  
 Transferencia de Impuesto a los Ingresos Brutos  
 Año 2021

CATEGORIAS	ENERO	FEBRERO	MARZO	ABRIL	MAYO	JUNIO	JULIO	AGOSTO	SEPTIEMBRE	OCTUBRE	NOVIEMBRE	ACUMULADO
Municipalidades de 1ª Categoría	442.542.836,40	513.709.392,44	474.205.061,42	493.113.162,77	549.164.129,96	596.529.722,56	621.799.673,82	641.029.335,61	672.358.871,57	708.422.131,82	709.255.886,73	6.422.130.205,10
* Rosario	323.492.530,14	375.514.272,22	346.637.167,25	360.458.720,72	401.431.181,94	436.054.757,64	454.526.733,26	468.583.343,03	491.484.788,93	517.846.520,16	518.455.983,19	4.694.485.998,48
* Santa Fe	119.050.306,26	138.195.120,22	127.567.894,17	132.654.442,05	147.732.948,02	160.474.964,92	167.272.940,56	172.445.992,58	180.874.082,64	190.575.611,66	190.799.903,54	1.727.644.206,62
Municipalidades de 2ª Categoría	399.411.160,31	463.641.590,52	427.987.481,30	445.052.736,90	495.640.793,03	538.389.979,65	561.197.038,63	578.552.514,60	606.828.571,15	639.376.987,76	640.129.482,27	5.796.208.336,12
Comunas	217.640.676,44	252.640.084,75	233.212.023,74	242.510.946,88	270.076.573,14	293.370.769,30	305.798.423,43	315.255.488,95	330.663.220,80	348.398.978,21	348.809.015,34	3.158.376.200,98
<b>TOTAL</b>	<b>1.059.594.673,15</b>	<b>1.229.991.067,71</b>	<b>1.135.404.566,46</b>	<b>1.180.676.846,55</b>	<b>1.314.881.496,13</b>	<b>1.428.290.471,51</b>	<b>1.488.795.135,88</b>	<b>1.534.837.339,16</b>	<b>1.609.850.663,52</b>	<b>1.696.198.097,79</b>	<b>1.698.194.384,34</b>	<b>15.376.714.742,20</b>

Fuente: \* Impuestos de Transferencias Automáticas y no Automáticas: Módulo de Consultas de Municipalidades y Comunas - Sectorial de Informática - Mrio.de Economía

\* Financiamiento Educativo: Ministerio de Gobierno y Reforma del Estado, a partir de dic.2019 Ministerio de Gestión Pública.

DIRECCION GENERAL DE INGRESOS PÚBLICOS

PROVINCIA DE SANTA FE  
 COPARTICIPACION MENSUAL A MUNICIPIOS Y COMUNAS  
 Transferencia de Impuestos del Régimen Federal  
 Año 2021

CATEGORIAS	ENERO	FEBRERO	MARZO	ABRIL	MAYO	JUNIO	JULIO	AGOSTO	SEPTIEMBRE	OCTUBRE	NOVIEMBRE	ACUMULADO
Municipalidades de 1ª Categoría	821.454.453,38	763.166.724,03	816.402.315,60	863.855.276,05	951.464.422,70	1.038.105.317,42	956.250.926,38	1.081.269.149,96	1.093.676.808,12	1.096.181.896,02	1.177.022.997,14	10.658.850.286,80
* Rosario	600.187.038,40	557.864.039,88	596.778.501,44	631.465.941,75	695.506.984,04	758.840.247,94	699.005.850,33	790.392.396,80	799.462.218,78	801.293.402,42	860.387.099,56	7.791.183.721,34
* Santa Fe	221.267.414,98	205.302.684,15	219.623.814,16	232.389.334,30	255.957.438,66	279.265.069,48	257.245.076,05	290.876.753,16	294.214.589,34	294.888.493,60	316.635.897,58	2.867.666.565,46
Municipalidades de 2ª Categoría	736.835.502,65	688.785.992,65	736.833.068,81	779.661.108,12	858.731.579,93	936.928.168,96	863.051.575,43	975.885.113,08	987.083.480,16	989.344.413,88	1.062.306.476,28	9.615.446.479,95
Comunas	402.809.751,40	375.322.134,92	401.503.171,39	424.840.334,52	467.926.138,59	510.535.760,48	470.280.120,68	531.763.549,03	537.865.582,44	539.097.573,88	578.854.882,01	5.240.798.999,34
<b>TOTAL</b>	<b>1.961.099.707,43</b>	<b>1.827.274.851,60</b>	<b>1.954.738.555,80</b>	<b>2.068.356.718,69</b>	<b>2.278.122.141,22</b>	<b>2.485.569.246,86</b>	<b>2.289.582.622,49</b>	<b>2.588.917.812,07</b>	<b>2.618.625.870,72</b>	<b>2.624.623.883,78</b>	<b>2.818.184.355,43</b>	<b>25.515.095.766,09</b>

Fuente: \* Impuestos de Transferencias Automáticas y no Automáticas: Módulo de Consultas de Municipalidades y Comunas - Sectorial de Informática - Mrio.de Economía

\* Financiamiento Educativo: Ministerio de Gobierno y Reforma del Estado, a partir de dic.2019 Ministerio de Gestión Pública.

DIRECCION GENERAL DE INGRESOS PÚBLICOS

PROVINCIA DE SANTA FE  
 COPARTICIPACION MENSUAL A MUNICIPIOS Y COMUNAS  
 Financiamiento Educativo Art 2º Decreto 2072/20  
 Año 2021

CATEGORIAS	ENERO	FEBRERO	MARZO	ABRIL	MAYO	JUNIO	JULIO	AGOSTO	SEPTIEMBRE	OCTUBRE	NOVIEMBRE	ACUMULADO
Municipalidades de 1ª Categoría	39.190.672,67	31.605.688,00	15.802.844,00	190.677.924,00	59.521.614,00	59.521.614,00	0,00	59.521.614,00	59.521.614,00	59.521.614,00	59.521.614,00	634.406.812,67
* Rosario	28.848.142,29	0,00	0,00	174.875.080,00	43.718.770,00	43.718.770,00	0,00	43.718.770,00	43.718.770,00	43.718.770,00	43.718.770,00	468.035.842,29
* Santa Fe	10.342.530,38	31.605.688,00	15.802.844,00	15.802.844,00	15.802.844,00	15.802.844,00	0,00	15.802.844,00	15.802.844,00	15.802.844,00	15.802.844,00	168.370.970,38
Municipalidades de 2ª Categoría	34.137.677,02	79.887.122,00	52.684.894,00	47.678.636,00	47.255.206,00	45.811.029,00	0,00	52.145.259,00	61.504.609,00	58.835.328,00	62.909.801,00	542.849.561,02
Comunas	28.731.548,22	52.992.002,00	29.806.084,00	38.789.122,00	37.825.808,00	37.800.634,00	0,00	32.629.704,00	37.523.370,00	32.840.049,00	42.219.069,00	371.157.390,22
<b>TOTAL</b>	<b>102.059.897,91</b>	<b>164.484.812,00</b>	<b>98.293.822,00</b>	<b>277.145.682,00</b>	<b>144.602.628,00</b>	<b>143.133.277,00</b>	<b>0,00</b>	<b>144.296.577,00</b>	<b>158.549.593,00</b>	<b>151.196.991,00</b>	<b>164.680.484,00</b>	<b>1.548.413.763,91</b>

Fuente: \* Impuestos de Transferencias Automáticas y no Automáticas: Módulo de Consultas de Municipalidades y Comunas - Sectorial de Informática - Mrio.de Economía

\* Financiamiento Educativo: Ministerio de Gobierno y Reforma del Estado, a partir de dic.2019 Ministerio de Gestión Pública.

Nota: En enero se transfirió la 12va. cuota año 2019 Decreto 3769/19

PROVINCIA DE SANTA FE  
 COPARTICIPACION MENSUAL A MUNICIPIOS Y COMUNAS  
 Financiamiento Educativo Art 2º Decreto 830/21  
 Año 2021

CATEGORIAS	ENERO	FEBRERO	MARZO	ABRIL	MAYO	JUNIO	JULIO	AGOSTO	SEPTIEMBRE	OCTUBRE	NOVIEMBRE	ACUMULADO
Municipalidades de 1ª Categoría	0,00	0,00	0,00	0,00	0,00	0,00	0,00	76.623.163,00	76.623.163,00	76.623.163,00	76.623.163,00	306.492.652,00
* Rosario	0,00	0,00	0,00	0,00	0,00	0,00	0,00	56.402.625,00	56.402.625,00	56.402.625,00	56.402.625,00	225.610.500,00
* Santa Fe	0,00	0,00	0,00	0,00	0,00	0,00	0,00	20.220.538,00	20.220.538,00	20.220.538,00	20.220.538,00	80.882.152,00
Municipalidades de 2ª Categoría	0,00	0,00	0,00	0,00	0,00	0,00	0,00	62.534.384,00	64.799.674,00	69.821.003,00	72.007.383,00	269.162.444,00
Comunas	0,00	0,00	0,00	0,00	0,00	0,00	0,00	55.632.726,00	56.065.212,00	55.987.379,00	62.292.209,00	229.977.526,00
<b>TOTAL</b>	<b>0,00</b>	<b>0,00</b>	<b>0,00</b>	<b>0,00</b>	<b>0,00</b>	<b>0,00</b>	<b>0,00</b>	<b>194.790.273,00</b>	<b>197.488.049,00</b>	<b>202.431.545,00</b>	<b>210.922.755,00</b>	<b>805.632.622,00</b>

Fuente: \* Impuestos de Transferencias Automáticas y no Automáticas: Módulo de Consultas de Municipalidades y Comunas - Sectorial de Informática - Mrio.de Economía

\* Financiamiento Educativo: Ministerio de Gobierno y Reforma del Estado, a partir de dic.2019 Ministerio de Gestión Pública.

DIRECCION GENERAL DE INGRESOS PÚBLICOS

PROVINCIA DE SANTA FE  
 COPARTICIPACION MENSUAL A MUNICIPIOS Y COMUNAS  
 Financiamiento Educativo - Art.4º  
 Año 2021

CATEGORIAS	ENERO	FEBRERO	MARZO	ABRIL	MAYO	JUNIO	JULIO	AGOSTO	SEPTIEMBRE	OCTUBRE	NOVIEMBRE	ACUMULADO
Municipalidades de 1ª Categoría	0,00	0,00	0,00	0,00	0,00	0,00	0,00	0,00	0,00	0,00	0,00	0,00
* Rosario	0,00	0,00	0,00	0,00	0,00	0,00	0,00	0,00	0,00	0,00	0,00	0,00
* Santa Fe	0,00	0,00	0,00	0,00	0,00	0,00	0,00	0,00	0,00	0,00	0,00	0,00
Municipalidades de 2ª Categoría	0,00	0,00	2.522.157,00	0,00	0,00	0,00	0,00	0,00	0,00	0,00	0,00	2.522.157,00
Comunas	0,00	0,00	0,00	0,00	0,00	0,00	0,00	0,00	0,00	0,00	0,00	0,00
<b>TOTAL</b>	<b>0,00</b>	<b>0,00</b>	<b>2.522.157,00</b>	<b>0,00</b>	<b>0,00</b>	<b>0,00</b>	<b>0,00</b>	<b>0,00</b>	<b>0,00</b>	<b>0,00</b>	<b>0,00</b>	<b>2.522.157,00</b>

Fuente: \* Impuestos de Transferencias Automáticas y no Automáticas: Módulo de Consultas de Municipalidades y Comunas - Sectorial de Informática - Mrio.de Economía

\* Financiamiento Educativo: Ministerio de Gobierno y Reforma del Estado, a partir de dic.2019 Ministerio de Gestión Pública.

DIRECCION GENERAL DE INGRESOS PÚBLICOS

PROVINCIA DE SANTA FE  
 COPARTICIPACION MENSUAL A MUNICIPIOS Y COMUNAS  
 Compensación Nación-Provincia Decreto Nº 457/18  
 Año 2021

CATEGORIAS	ENERO	FEBRERO	MARZO	ABRIL	MAYO	JUNIO	JULIO	AGOSTO	SEPTIEMBRE	OCTUBRE	NOVIEMBRE	ACUMULADO
Municipalidades de 1ª Categoría	13.848.165,25	11.287.209,56	10.722.848,95	12.465.650,97	14.801.266,72	13.905.968,35	16.187.213,40	19.391.881,46	20.315.304,40	19.549.039,79	21.913.237,70	174.188.786,55
* Rosario	10.110.720,28	8.250.789,90	7.838.250,40	9.112.213,87	10.673.318,66	10.165.065,39	11.832.623,19	14.175.190,03	14.850.199,08	14.290.070,50	16.018.265,57	127.316.706,87
* Santa Fe	3.738.444,97	3.036.419,66	2.884.598,55	3.353.437,10	3.927.948,06	3.740.902,96	4.354.590,21	5.216.691,43	5.465.105,32	5.258.969,29	5.894.972,13	46.872.079,68
Municipalidades de 2ª Categoría	12.293.977,19	10.187.121,06	9.677.765,02	11.250.707,74	13.178.179,37	12.550.647,00	14.609.554,51	17.501.885,09	18.335.308,18	17.643.726,21	19.777.501,59	157.006.372,96
Comunas	6.757.864,74	5.551.001,38	5.275.451,43	6.130.553,90	7.180.840,60	6.838.895,78	7.960.802,44	9.536.844,49	9.990.979,94	9.614.134,21	10.776.836,59	85.612.205,50
<b>TOTAL</b>	<b>32.901.007,18</b>	<b>27.025.332,00</b>	<b>25.674.065,40</b>	<b>29.846.912,61</b>	<b>34.960.286,69</b>	<b>33.295.511,13</b>	<b>38.757.570,35</b>	<b>46.430.611,04</b>	<b>48.641.592,52</b>	<b>46.806.900,21</b>	<b>52.467.575,88</b>	<b>416.807.365,01</b>

Fuente: \* Impuestos de Transferencias Automáticas y no Automáticas: Módulo de Consultas de Municipalidades y Comunas - Sectorial de Informática - Mrio.de Economía

\* Financiamiento Educativo: Ministerio de Gobierno y Reforma del Estado, a partir de dic.2019 Ministerio de Gestión Pública.

DIRECCION GENERAL DE INGRESOS PÚBLICOS



PROVINCIA DE SANTA FE  
 COPARTICIPACION MENSUAL A MUNICIPIOS Y COMUNAS  
 Ley 13748 II c - Consenso Fiscal  
 Año 2021

CATEGORIAS	ENERO	FEBRERO	MARZO	ABRIL	MAYO	JUNIO	JULIO	AGOSTO	SEPTIEMBRE	OCTUBRE	NOVIEMBRE	ACUMULADO
Municipalidades de 1ª Categoría	6.479.005,94	6.479.005,94	6.479.005,94	6.479.005,94	6.479.005,94	6.479.005,94	6.479.005,94	6.479.005,94	6.479.005,94	6.479.005,94	6.479.005,94	71.269.065,34
* Rosario	4.736.061,37	4.736.061,37	4.736.061,37	4.736.061,37	4.736.061,37	4.736.061,37	4.736.061,37	4.736.061,37	4.736.061,37	4.736.061,37	4.736.061,37	52.096.675,07
* Santa Fe	1.742.944,57	1.742.944,57	1.742.944,57	1.742.944,57	1.742.944,57	1.742.944,57	1.742.944,57	1.742.944,57	1.742.944,57	1.742.944,57	1.742.944,57	19.172.390,27
Municipalidades de 2ª Categoría	5.847.540,78	5.847.540,78	5.847.540,78	5.847.540,78	5.847.540,78	5.847.540,78	5.847.540,78	5.847.540,78	5.847.540,78	5.847.540,78	5.847.540,78	64.322.948,58
Comunas	3.186.347,50	3.186.347,50	3.186.347,50	3.186.347,50	3.186.347,50	3.186.347,50	3.186.347,50	3.186.347,50	3.186.347,50	3.186.347,50	3.186.347,50	35.049.822,50
<b>TOTAL</b>	<b>15.512.894,22</b>	<b>15.512.894,22</b>	<b>15.512.894,22</b>	<b>15.512.894,22</b>	<b>15.512.894,22</b>	<b>15.512.894,22</b>	<b>15.512.894,22</b>	<b>15.512.894,22</b>	<b>15.512.894,22</b>	<b>15.512.894,22</b>	<b>15.512.894,22</b>	<b>170.641.836,42</b>

Fuente: \* Impuestos de Transferencias Automáticas y no Automáticas: Módulo de Consultas de Municipalidades y Comunas - Sectorial de Informática - Mro.de Economía  
 \* Financiamiento Educativo: Ministerio de Gobierno y Reforma del Estado.

DIRECCION GENERAL DE INGRESOS PÚBLICOS

**COPARTICIPACION MENSUAL A MUNICIPIOS Y COMUNAS**

**Transferencias Totales**

**Año 2021**

DEPARTAMENTOS	ENERO	FEBRERO	MARZO	ABRIL	MAYO	JUNIO	JULIO	AGOSTO	SETIEMBRE	OCTUBRE	NOVIEMBRE	ACUMULADO
BELGRANO	72.534.383,01	129.241.246,13	89.820.470,14	101.314.075,61	99.108.490,31	120.410.736,55	97.856.104,64	124.333.332,86	126.187.554,95	115.146.355,96	124.865.234,29	1.200.817.984,45
CASEROS	94.075.079,05	171.656.968,35	123.662.841,92	144.139.889,40	132.174.611,35	161.574.851,37	126.324.074,81	169.318.344,62	179.149.151,05	149.454.236,07	170.332.030,75	1.621.862.078,74
CASTELLANOS	197.087.003,62	334.519.658,63	231.983.036,17	265.683.621,03	257.417.078,53	327.802.969,04	261.907.439,11	341.157.016,58	360.102.614,91	309.693.730,64	352.010.054,89	3.239.364.223,15
CONSTITUCION	100.952.869,46	168.498.582,22	122.293.610,54	139.269.582,48	135.650.691,42	164.750.745,38	132.289.491,27	170.614.837,72	175.289.140,98	156.800.831,91	174.900.426,75	1.641.310.810,13
GARAY	24.108.977,21	30.865.619,47	26.250.271,77	30.700.970,34	30.412.551,70	33.865.639,81	30.763.566,66	37.323.403,78	38.914.203,32	36.920.063,59	40.307.439,25	360.432.706,90
GENERAL LOPEZ	235.705.650,11	455.204.410,85	313.436.795,81	353.834.460,82	347.607.699,75	418.816.717,85	326.514.241,72	422.619.199,38	436.858.411,42	389.641.739,38	407.911.912,19	4.108.151.239,28
GENERAL OBLIGADO	174.593.235,53	239.798.745,04	205.782.614,73	227.663.683,70	222.275.844,34	264.068.839,48	223.976.533,54	284.520.863,27	299.562.595,17	271.405.523,32	298.381.281,52	2.712.029.759,64
IRIONDO	87.576.523,15	155.020.305,18	110.832.601,83	125.235.661,07	126.107.359,01	149.704.273,16	117.694.738,85	153.829.256,73	155.855.061,23	139.645.400,26	152.828.813,91	1.474.329.994,38
LA CAPITAL	557.314.962,34	811.976.146,83	636.634.064,19	710.589.582,35	712.595.014,06	847.537.988,08	710.020.032,58	904.819.587,98	949.720.657,11	856.705.283,25	953.159.086,84	8.651.072.405,61
LAS COLONIAS	135.477.995,32	225.309.157,33	159.640.263,26	186.934.759,60	179.920.883,25	219.684.733,54	178.962.405,48	232.660.918,60	248.981.034,60	219.321.248,69	247.954.402,14	2.234.847.801,81
9 DE JULIO	37.415.830,81	54.639.221,49	43.025.651,93	47.720.932,43	46.896.146,93	55.411.593,19	49.341.410,42	59.454.402,87	61.743.061,32	58.201.145,83	62.175.383,38	576.024.780,60
ROSARIO	1.432.856.465,58	2.072.788.294,58	1.601.864.010,41	1.972.710.569,94	1.871.656.793,46	2.243.262.057,51	1.843.257.482,27	2.337.331.626,11	2.448.346.034,83	2.196.194.635,03	2.432.955.217,95	22.453.223.187,67
SAN CRISTOBAL	104.929.565,61	153.737.112,23	125.671.557,53	137.589.973,91	138.524.749,04	161.115.431,93	137.468.330,42	178.310.673,21	179.432.139,50	167.123.746,03	179.497.668,12	1.663.400.947,53
SAN JAVIER	39.432.916,30	49.407.153,80	44.450.720,67	47.253.315,01	49.650.296,50	55.259.944,68	49.502.487,32	59.906.800,12	61.892.551,71	60.113.067,06	63.186.059,59	580.055.312,76
SAN JERONIMO	105.219.922,89	154.538.049,29	120.290.785,65	135.233.000,27	135.462.767,26	163.203.904,44	133.288.041,47	168.763.193,02	175.275.769,94	161.616.928,10	184.534.228,29	1.637.426.590,62
SAN JUSTO	50.491.582,81	73.297.367,56	66.276.413,13	72.548.102,59	66.560.103,16	80.541.489,26	66.051.011,48	85.439.289,60	87.607.292,64	79.695.635,97	86.903.803,48	815.412.091,68
SAN LORENZO	232.959.659,65	345.874.203,66	272.894.254,10	307.315.448,23	311.763.250,37	367.642.888,28	302.584.206,19	379.424.106,81	392.572.535,26	372.501.110,09	390.973.132,28	3.676.504.794,92
SAN MARTIN	97.560.861,19	158.884.745,02	114.296.821,74	128.374.929,90	121.826.986,68	155.518.757,08	123.790.822,25	161.345.127,85	169.780.865,94	147.362.555,45	168.753.039,25	1.547.495.512,35
VERA	56.152.981,67	74.330.658,28	64.454.248,91	71.189.028,46	72.184.543,27	83.705.784,37	73.003.655,18	90.423.744,96	92.616.805,68	88.397.808,79	93.637.779,43	860.097.039,00
<b>T O T A L</b>	<b>3.836.446.465,31</b>	<b>5.859.587.645,94</b>	<b>4.473.561.034,43</b>	<b>5.205.301.587,14</b>	<b>5.057.795.860,39</b>	<b>6.073.879.345,00</b>	<b>4.984.596.075,66</b>	<b>6.361.595.726,07</b>	<b>6.639.887.481,56</b>	<b>5.975.941.045,42</b>	<b>6.585.266.994,30</b>	<b>61.053.859.261,22</b>

**Fuente:**

\* Impuestos de Transferencias Automáticas y no Automáticas: Módulo de Consultas de Municipalidades y Comunas - Sectorial de Informática - Mtrio.de Economía

\* Financiamiento Educativo: Ministerio de Gobierno y Reforma del Estado, a partir de dic.2019 Ministerio de Gestión Pública.

**DIRECCION GENERAL DE INGRESOS PÚBLICOS**

PROVINCIA DE SANTA FE  
 COPARTICIPACION MENSUAL A MUNICIPIOS Y COMUNAS  
 Transferencia de Impuesto Inmobiliario  
 Año 2021

DEPARTAMENTOS	ENERO	FEBRERO	MARZO	ABRIL	MAYO	JUNIO	JULIO	AGOSTO	SETIEMBRE	OCTUBRE	NOVIEMBRE	ACUMULADO
BELGRANO	5.280.768,26	37.380.234,04	17.262.435,24	18.182.211,80	17.292.959,97	21.117.758,63	15.792.781,78	19.276.693,85	14.458.200,30	16.865.587,70	9.329.046,13	192.238.677,70
CASEROS	7.252.569,05	54.093.571,73	23.345.857,20	26.320.952,99	25.238.079,17	28.425.204,52	22.630.889,82	28.113.856,82	21.405.542,76	24.168.128,20	13.289.495,64	274.284.147,90
CASTELLANOS	7.849.833,70	64.333.074,46	27.757.644,30	29.387.258,31	26.863.532,21	32.816.214,87	25.650.600,77	32.959.834,28	24.703.814,47	28.409.764,77	15.274.302,10	316.005.874,24
CONSTITUCION	6.167.768,59	46.501.764,12	21.700.849,72	22.450.798,09	21.893.897,14	26.580.134,62	19.531.907,28	24.417.759,47	19.726.125,90	20.838.581,28	11.526.051,96	241.335.638,17
GARAY	788.803,57	4.602.726,12	2.028.506,04	2.116.051,20	2.045.473,36	2.304.720,76	2.179.385,23	2.315.557,41	1.958.879,48	1.964.594,52	1.039.571,57	23.344.269,26
GENERAL LOPEZ	23.675.173,29	175.348.074,07	84.965.610,37	89.504.231,98	88.246.009,36	105.276.876,49	73.719.138,17	93.899.206,29	73.812.411,99	79.725.508,97	44.793.285,06	932.965.526,04
GENERAL OBLIGADO	4.085.930,65	34.481.509,57	15.093.033,09	17.180.293,99	14.834.311,90	18.063.227,19	14.138.189,37	17.921.561,81	13.808.161,26	15.175.101,10	8.069.613,79	172.850.933,72
IRIONDO	7.217.435,31	49.171.728,04	23.034.986,59	25.731.428,29	27.251.313,04	30.065.846,72	21.311.531,34	26.341.800,82	20.835.995,19	22.182.181,11	12.486.305,66	265.630.552,11
LA CAPITAL	16.575.159,91	132.746.150,22	57.789.298,13	65.057.948,45	57.585.961,19	69.817.008,62	54.502.129,03	68.908.487,76	52.633.373,17	58.863.705,73	31.891.393,48	666.370.615,69
LAS COLONIAS	5.160.619,43	41.505.503,95	17.532.230,06	19.554.699,05	17.388.720,31	22.047.425,66	16.879.805,89	20.999.467,36	16.134.983,17	18.420.684,22	9.971.902,35	205.596.041,45
9 DE JULIO	1.316.600,47	11.060.825,02	4.531.291,66	5.044.728,79	4.248.041,48	5.258.001,59	4.468.670,87	5.390.523,66	4.044.997,31	4.808.070,93	2.530.793,18	52.702.544,96
ROSARIO	55.857.179,98	430.752.455,06	200.008.208,45	211.464.971,93	195.834.791,43	242.835.121,11	182.578.279,07	229.887.485,43	174.817.605,37	193.499.147,97	105.914.958,23	2.223.450.204,03
SAN CRISTOBAL	4.181.802,91	29.717.835,36	14.084.336,28	14.514.772,77	13.289.939,61	17.060.787,12	12.767.714,01	16.147.576,39	13.264.231,43	14.310.087,32	8.350.676,25	157.689.759,45
SAN JAVIER	763.515,41	6.187.433,43	3.050.519,25	3.058.825,41	2.666.791,42	3.152.227,54	2.625.166,44	3.259.167,33	2.354.072,67	2.710.481,73	1.448.043,38	31.276.244,01
SAN JERONIMO	3.618.100,38	28.231.096,04	13.222.026,98	13.567.137,90	14.321.103,81	15.769.715,12	11.870.835,10	15.116.742,66	11.342.495,44	12.646.907,08	6.888.033,03	146.594.193,54
SAN JUSTO	2.343.566,69	16.834.219,99	7.150.342,39	7.954.300,64	7.112.201,50	8.749.586,24	7.028.123,66	8.822.130,34	6.849.705,58	7.490.352,78	4.154.650,54	84.489.180,35
SAN LORENZO	10.121.484,49	77.613.875,44	38.247.007,44	41.025.621,39	39.802.851,36	44.024.620,47	32.669.731,00	41.236.344,79	31.423.846,74	34.637.615,14	19.138.830,81	409.941.629,07
SAN MARTIN	4.411.138,39	33.049.208,50	13.531.643,30	14.987.725,89	13.639.402,81	16.114.989,45	13.213.008,40	16.778.057,80	12.403.566,22	14.643.407,43	7.934.761,17	160.706.909,36
VERA	1.300.351,61	10.773.751,83	4.783.393,47	5.136.939,02	4.437.453,54	5.344.741,30	4.668.399,80	5.562.840,88	4.652.509,21	4.809.537,14	2.598.888,71	54.068.806,51
<b>T O T A L</b>	<b>167.967.802,09</b>	<b>1.284.385.036,99</b>	<b>589.119.219,96</b>	<b>632.240.897,89</b>	<b>593.992.834,61</b>	<b>714.824.208,02</b>	<b>538.226.287,03</b>	<b>677.355.095,15</b>	<b>520.630.317,66</b>	<b>576.169.445,12</b>	<b>316.630.603,04</b>	<b>6.611.541.747,58</b>

Fuente: \* Impuestos de Transferencias Automáticas y no Automáticas: Módulo de Consultas de Municipalidades y Comunas - Sectorial de Informática - Mtrio.de Economía

\* Financiamiento Educativo: Ministerio de Gobierno y Reforma del Estado, a partir de dic.2019 Ministerio de Gestión Pública.

DIRECCION GENERAL DE INGRESOS PÚBLICOS

PROVINCIA DE SANTA FE  
 COPARTICIPACION MENSUAL A MUNICIPIOS Y COMUNAS  
 Transferencia de Impuesto de Patente Única sobre Vehículos  
 Año 2021

DEPARTAMENTOS	ENERO	FEBRERO	MARZO	ABRIL	MAYO	JUNIO	JULIO	AGOSTO	SETIEMBRE	OCTUBRE	NOVIEMBRE	ACUMULADO
BELGRANO	11.145.264,96	31.749.506,77	14.448.535,15	22.129.702,31	14.620.801,97	25.541.990,42	14.074.047,76	24.335.542,66	29.111.331,27	14.057.129,09	27.743.051,67	228.956.904,03
CASEROS	17.362.991,83	44.216.625,46	29.444.668,18	42.645.595,57	24.795.183,28	44.105.674,93	20.810.833,66	41.150.182,04	53.159.282,94	20.962.025,96	48.367.056,16	387.020.120,01
CASTELLANOS	25.361.064,93	98.589.601,10	36.697.924,94	59.926.884,98	34.531.514,91	84.007.051,45	38.183.697,86	76.163.295,18	97.838.596,28	39.046.121,48	84.098.892,73	674.444.645,84
CONSTITUCION	16.556.419,66	39.170.268,63	20.050.677,51	31.505.244,07	20.131.951,90	37.052.762,31	18.571.600,86	33.869.861,82	40.607.973,39	18.782.938,95	37.051.453,33	313.351.152,43
GARAY	1.970.964,73	4.130.049,55	2.638.693,39	4.511.248,02	3.026.627,25	4.097.814,66	3.096.697,06	4.160.643,21	5.397.010,01	2.620.233,91	4.853.572,98	40.503.554,77
GENERAL LOPEZ	39.316.478,09	98.311.515,05	51.960.260,74	78.451.207,40	51.172.561,35	91.278.973,71	45.109.182,00	83.161.172,42	103.358.553,42	51.658.620,42	93.957.321,90	787.735.846,50
GENERAL OBLIGADO	14.587.864,94	41.188.841,13	28.099.522,02	41.676.222,48	20.781.371,04	44.801.489,03	21.586.048,85	43.895.024,16	54.211.152,95	23.828.119,41	48.025.952,24	382.681.608,25
IRIONDO	13.708.593,19	35.960.466,09	18.961.480,50	27.162.589,01	19.550.472,31	33.620.956,29	15.790.981,12	32.675.451,52	37.958.507,38	18.499.416,90	36.047.592,58	289.936.506,89
LA CAPITAL	64.568.986,89	173.545.023,81	86.442.402,58	130.047.924,71	87.109.594,35	161.894.150,98	80.036.222,34	159.112.261,76	204.232.284,42	89.920.676,48	176.366.077,22	1.413.275.605,54
LAS COLONIAS	14.078.450,34	59.425.853,99	21.973.268,77	40.743.819,64	23.190.679,44	46.945.149,23	21.648.691,65	45.355.148,43	62.621.588,38	26.032.561,29	52.510.204,80	414.525.415,96
9 DE JULIO	3.213.653,10	9.215.764,03	5.003.403,43	7.503.536,56	3.875.258,35	7.865.061,11	5.345.733,00	7.840.222,18	8.912.286,21	5.133.140,32	8.620.262,71	72.528.321,00
ROSARIO	195.202.989,78	470.539.213,31	221.634.550,34	345.152.121,88	262.695.907,94	468.489.891,10	230.864.699,30	421.963.091,54	548.155.003,95	243.555.959,70	487.137.409,66	3.895.390.838,50
SAN CRISTOBAL	8.343.821,05	27.725.445,32	17.114.018,15	23.275.244,16	15.121.483,48	25.188.449,06	12.997.228,65	25.622.081,37	30.447.051,07	14.745.092,55	27.326.281,65	227.906.196,51
SAN JAVIER	2.568.898,69	5.084.474,32	4.333.585,50	5.271.971,95	3.533.795,85	5.468.422,10	3.256.107,88	5.364.113,95	7.037.911,53	3.871.871,40	5.917.149,86	51.708.303,03
SAN JERONIMO	12.590.707,10	33.528.667,26	16.266.478,62	25.958.411,37	16.011.753,85	32.419.356,53	14.196.442,76	28.119.930,02	35.415.253,48	16.381.022,27	32.427.267,25	263.315.290,51
SAN JUSTO	5.596.677,81	13.441.990,85	9.501.793,25	16.219.532,38	8.901.879,79	16.775.245,38	8.030.326,02	15.875.070,22	18.592.785,83	8.742.430,81	16.702.970,85	138.380.703,19
SAN LORENZO	32.952.791,64	72.124.864,29	40.372.209,87	59.651.004,75	44.594.038,19	75.692.091,90	37.725.755,60	66.175.192,41	78.058.882,04	41.730.727,20	73.475.723,89	622.553.281,78
SAN MARTIN	15.374.025,59	43.542.847,39	20.694.025,62	29.467.091,34	15.722.442,48	37.719.349,41	16.760.448,90	33.446.653,60	43.639.342,56	16.765.625,99	37.249.231,15	310.381.084,03
VERA	2.809.839,01	9.422.633,07	6.658.255,03	10.222.282,60	6.356.261,79	10.289.856,66	5.636.820,42	11.170.185,94	11.833.703,81	6.667.574,17	10.826.469,76	91.893.882,26
<b>T O T A L</b>	<b>497.310.483,33</b>	<b>1.310.913.651,42</b>	<b>652.295.753,59</b>	<b>1.001.521.635,18</b>	<b>675.723.579,52</b>	<b>1.253.253.736,26</b>	<b>613.721.565,69</b>	<b>1.159.455.124,43</b>	<b>1.470.588.500,92</b>	<b>663.001.288,30</b>	<b>1.308.703.942,39</b>	<b>10.606.489.261,03</b>

Fuente: \* Impuestos de Transferencias Automáticas y no Automáticas: Módulo de Consultas de Municipalidades y Comunas - Sectorial de Informática - Mtrio.de Economía

\* Financiamiento Educativo: Ministerio de Gobierno y Reforma del Estado, a partir de dic.2019 Ministerio de Gestión Pública.

DIRECCION GENERAL DE INGRESOS PÚBLICOS

PROVINCIA DE SANTA FE  
 COPARTICIPACION MENSUAL A MUNICIPIOS Y COMUNAS  
 Transferencia de Impuesto a los Ingresos Brutos  
 Año 2021

DEPARTAMENTOS	ENERO	FEBRERO	MARZO	ABRIL	MAYO	JUNIO	JULIO	AGOSTO	SETIEMBRE	OCTUBRE	NOVIEMBRE	ACUMULADO
BELGRANO	18.796.683,01	21.819.430,39	20.141.512,85	20.944.620,60	23.325.344,40	25.337.163,26	26.410.485,96	27.227.251,76	28.557.950,86	30.089.711,42	30.125.124,56	272.775.279,07
CASEROS	22.914.103,45	26.598.984,76	24.553.518,80	25.532.547,58	28.434.769,82	30.887.278,39	32.195.712,80	33.191.391,47	34.813.580,71	36.680.874,00	36.724.044,39	332.526.806,17
CASTELLANOS	54.760.372,53	63.566.541,84	58.678.265,03	61.017.958,65	67.953.720,81	73.814.752,30	76.941.663,03	79.321.146,69	83.197.872,10	87.660.349,86	87.763.518,93	794.676.161,77
CONSTITUCION	26.039.166,69	30.226.598,21	27.902.168,19	29.014.718,55	32.312.750,67	35.099.736,33	36.586.617,21	37.718.088,19	39.561.514,25	41.683.472,11	41.732.530,18	377.877.360,58
GARAY	7.046.407,88	8.179.560,52	7.550.551,08	7.851.616,15	8.744.090,15	9.498.270,89	9.900.632,82	10.206.817,95	10.705.663,87	11.279.882,73	11.293.158,23	102.256.652,27
GENERAL LOPEZ	57.417.974,02	66.651.519,68	61.526.007,61	63.979.250,01	71.251.614,91	77.397.090,87	80.675.755,19	83.170.718,70	87.235.587,31	91.914.635,66	92.022.811,69	833.242.965,65
GENERAL OBLIGADO	52.045.248,55	60.414.791,09	55.768.884,42	57.992.571,57	64.584.445,36	70.154.875,67	73.126.748,23	75.388.252,52	79.072.762,44	83.313.982,02	83.412.035,79	755.274.597,66
IRIONDO	22.280.963,14	25.864.027,39	23.875.079,76	24.827.056,96	27.649.087,81	30.033.831,03	31.306.112,05	32.274.279,08	33.851.645,55	35.667.343,64	35.709.321,19	323.338.747,60
LA CAPITAL	159.100.780,65	184.686.223,84	170.483.824,83	177.281.570,70	197.432.733,24	214.461.373,48	223.546.299,57	230.459.651,09	241.723.088,76	254.688.371,18	254.988.118,52	2.308.852.035,86
LAS COLONIAS	38.825.118,33	45.068.694,62	41.602.905,11	43.261.748,50	48.179.205,66	52.334.678,51	54.551.659,03	56.238.713,58	58.987.312,87	62.151.210,80	62.224.357,66	563.425.604,67
9 DE JULIO	10.927.850,17	12.685.188,44	11.709.695,51	12.176.599,24	13.560.683,48	14.730.297,05	15.354.295,94	15.829.140,05	16.602.770,18	17.493.291,67	17.513.879,85	158.583.691,58
ROSARIO	395.294.257,05	458.862.636,45	423.576.029,57	440.465.386,16	490.532.009,37	532.840.561,72	555.412.538,49	572.589.124,00	600.573.727,05	632.786.653,12	633.531.391,30	5.736.464.314,28
SAN CRISTOBAL	30.882.123,24	35.848.364,17	33.091.619,49	34.411.090,16	38.322.514,63	41.627.844,52	43.391.266,48	44.733.176,77	46.919.456,83	49.436.072,09	49.494.254,30	448.157.782,68
SAN JAVIER	12.059.756,66	13.999.119,99	12.922.585,53	13.437.851,12	14.965.298,79	16.256.060,90	16.944.693,59	17.468.722,05	18.322.484,77	19.305.246,45	19.327.967,16	175.009.787,01
SAN JERONIMO	29.642.832,68	34.409.779,84	31.763.662,51	33.030.183,26	36.784.643,37	39.957.331,38	41.649.987,69	42.938.047,53	45.036.592,84	47.452.217,04	47.508.064,42	430.173.342,56
SAN JUSTO	14.097.679,64	16.364.767,09	15.106.314,00	15.708.651,98	17.494.216,03	19.003.098,09	19.808.099,67	20.420.681,30	21.418.717,48	22.567.551,54	22.594.111,71	204.583.888,53
SAN LORENZO	64.192.150,21	74.515.070,13	68.784.849,83	71.527.525,97	79.657.884,89	86.528.404,49	90.193.885,85	92.983.205,32	97.527.647,36	102.758.730,17	102.879.668,80	931.549.023,02
SAN MARTIN	25.937.256,55	30.108.299,60	27.792.966,76	28.901.162,90	32.186.287,39	34.962.365,62	36.443.427,24	37.570.469,94	39.406.681,36	41.520.334,46	41.569.200,49	376.398.452,31
VERA	17.333.948,70	20.121.469,66	18.574.125,58	19.314.736,49	21.510.195,35	23.365.457,01	24.355.255,04	25.108.461,17	26.335.606,93	27.748.167,83	27.780.825,17	251.548.248,93
<b>T O T A L</b>	<b>1.059.594.673,15</b>	<b>1.229.991.067,71</b>	<b>1.135.404.566,46</b>	<b>1.180.676.846,55</b>	<b>1.314.881.496,13</b>	<b>1.428.290.471,51</b>	<b>1.488.795.135,88</b>	<b>1.534.837.339,16</b>	<b>1.609.850.663,52</b>	<b>1.696.198.097,79</b>	<b>1.698.194.384,34</b>	<b>15.376.714.742,20</b>

Fuente: \* Impuestos de Transferencias Automáticas y no Automáticas: Módulo de Consultas de Municipalidades y Comunas - Sectorial de Informática - Mtrio.de Economía

\* Financiamiento Educativo: Ministerio de Gobierno y Reforma del Estado, a partir de dic.2019 Ministerio de Gestión Pública.

DIRECCION GENERAL DE INGRESOS PÚBLICOS

PROVINCIA DE SANTA FE  
 COPARTICIPACION MENSUAL A MUNICIPIOS Y COMUNAS  
 Transferencia de Impuestos del Régimen Federal  
 Año 2021

DEPARTAMENTOS	ENERO	FEBRERO	MARZO	ABRIL	MAYO	JUNIO	JULIO	AGOSTO	SETIEMBRE	OCTUBRE	NOVIEMBRE	ACUMULADO
BELGRANO	34.582.102,10	32.414.947,93	34.676.090,70	36.691.620,46	40.412.754,82	44.092.763,38	40.616.058,06	45.926.115,58	46.453.121,80	46.559.523,56	49.993.190,16	452.418.288,55
CASEROS	42.601.866,41	39.515.454,42	42.271.901,39	44.728.933,66	49.265.183,93	53.751.299,76	49.513.020,82	55.986.248,43	56.628.695,54	56.758.404,65	60.944.217,21	551.965.226,22
CASTELLANOS	100.833.984,95	94.434.460,78	101.021.847,57	106.893.689,99	117.734.469,89	128.455.438,12	118.326.753,21	133.796.542,68	135.331.869,71	135.641.849,96	145.645.150,08	1.318.116.056,94
CONSTITUCION	48.101.873,30	44.904.637,27	48.037.013,01	50.829.139,43	55.984.050,98	61.081.990,69	56.265.688,29	63.621.745,35	64.351.810,45	64.499.209,50	69.255.890,08	626.933.048,35
GARAY	13.024.199,80	12.151.555,94	12.999.201,98	13.754.773,83	15.149.734,37	16.529.277,83	15.225.947,68	17.216.555,86	17.414.117,36	17.454.004,72	18.741.200,72	169.660.570,09
GENERAL LOPEZ	106.253.467,70	99.017.504,22	105.924.586,55	112.081.398,04	123.448.297,02	134.689.569,58	124.069.324,70	140.289.885,84	141.899.724,55	142.224.748,62	152.713.523,65	1.382.612.030,47
GENERAL OBLIGADO	96.515.689,27	89.752.219,61	96.012.991,14	101.593.696,38	111.896.969,66	122.086.371,77	112.459.886,46	127.162.654,18	128.621.856,76	128.916.467,60	138.423.785,02	1.253.442.587,85
IRIONDO	41.277.100,16	38.423.601,65	41.103.885,13	43.493.027,10	47.903.936,04	52.266.095,91	48.144.924,96	54.439.290,62	55.063.986,28	55.190.111,37	59.260.265,61	536.566.224,83
LA CAPITAL	295.341.748,31	274.369.872,29	293.508.865,15	310.568.915,50	342.065.716,42	373.214.416,31	343.786.536,20	388.732.460,75	393.193.199,75	394.093.816,44	423.157.403,56	3.832.032.950,68
LAS COLONIAS	71.808.044,67	66.954.057,17	71.624.516,09	75.787.653,91	83.473.769,74	91.074.938,89	83.893.698,69	94.861.783,42	95.950.330,74	96.170.106,80	103.262.449,20	934.861.349,32
9 DE JULIO	20.260.581,95	18.845.117,21	20.159.680,49	21.331.451,43	23.494.811,77	25.634.262,81	23.613.006,47	26.700.120,96	27.006.507,23	27.068.366,14	29.064.600,99	263.178.507,45
ROSARIO	732.878.892,88	681.686.378,08	729.238.212,28	771.624.804,43	849.880.262,84	927.270.845,81	854.155.730,16	965.826.243,84	976.909.184,56	979.146.813,86	1.051.356.824,71	9.519.974.193,45
SAN CRISTOBAL	57.076.851,92	53.256.333,28	56.971.291,44	60.282.718,11	66.396.378,22	72.442.470,39	66.730.396,48	75.454.587,40	76.320.435,37	76.495.248,78	82.136.611,95	743.563.323,34
SAN JAVIER	22.345.898,31	20.797.094,05	22.247.819,78	23.540.962,75	25.928.403,89	28.289.459,20	26.058.841,15	29.465.718,96	29.803.840,67	29.872.106,93	32.075.111,76	290.425.257,45
SAN JERONIMO	54.813.021,85	51.119.172,33	54.685.050,25	57.863.590,40	63.731.911,04	69.535.375,33	64.052.525,29	72.426.616,96	73.257.718,72	73.425.516,96	78.840.493,88	713.750.993,01
SAN JUSTO	26.226.214,22	24.311.499,63	26.007.376,84	27.519.042,13	30.309.926,02	33.069.965,23	30.462.405,26	34.444.995,69	34.840.255,05	34.920.057,34	37.495.337,82	339.607.075,23
SAN LORENZO	116.971.983,49	110.699.595,58	118.421.575,89	125.304.768,47	138.012.734,89	150.580.253,48	138.707.031,44	156.841.295,38	158.641.062,96	159.004.433,38	170.730.674,71	1.543.915.409,67
SAN MARTIN	47.981.422,12	44.728.892,86	47.849.009,31	50.630.208,09	55.764.944,77	60.842.932,50	56.045.479,81	63.372.747,29	64.099.955,11	64.246.777,35	68.984.841,55	624.547.210,76
VERA	32.204.764,02	29.892.457,30	31.977.640,81	33.836.324,58	37.267.884,91	40.661.519,87	37.455.367,36	42.352.202,88	42.838.198,11	42.936.319,82	46.102.782,77	417.525.462,43
<b>T O T A L</b>	<b>1.961.099.707,43</b>	<b>1.827.274.851,60</b>	<b>1.954.738.555,80</b>	<b>2.068.356.718,69</b>	<b>2.278.122.141,22</b>	<b>2.485.569.246,86</b>	<b>2.289.582.622,49</b>	<b>2.588.917.812,07</b>	<b>2.618.625.870,72</b>	<b>2.624.623.883,78</b>	<b>2.818.184.355,43</b>	<b>25.515.095.766,09</b>

Fuente: \* Impuestos de Transferencias Automáticas y no Automáticas: Módulo de Consultas de Municipalidades y Comunas - Sectorial de Informática - Mtro.de Economía

\* Financiamiento Educativo: Ministerio de Gobierno y Reforma del Estado, a partir de dic.2019 Ministerio de Gestión Pública.

DIRECCION GENERAL DE INGRESOS PÚBLICOS

PROVINCIA DE SANTA FE  
 COPARTICIPACION MENSUAL A MUNICIPIOS Y COMUNAS  
 Financiamiento Educativo Art 2º Decreto 2072/20  
 Año 2021

DEPARTAMENTOS	ENERO	FEBRERO	MARZO	ABRIL	MAYO	JUNIO	JULIO	AGOSTO	SETIEMBRE	OCTUBRE	NOVIEMBRE	ACUMULADO
BELGRANO	1.880.048,27	5.122.520,00	2.561.260,00	2.561.260,00	2.561.260,00	3.455.224,00	0,00	2.710.254,00	2.710.254,00	2.710.254,00	2.710.254,00	28.982.588,27
CASEROS	2.887.909,00	6.312.428,00	3.156.214,00	3.930.938,00	3.349.895,00	3.349.895,00	0,00	3.719.490,00	5.937.060,00	3.719.490,00	3.719.490,00	40.082.809,00
CASTELLANOS	5.802.977,52	11.397.584,00	5.698.792,00	6.113.612,00	7.725.362,00	6.187.070,00	0,00	6.187.070,00	6.187.070,00	6.187.070,00	6.187.070,00	67.673.677,52
CONSTITUCION	2.902.008,92	6.649.952,00	3.590.747,00	4.354.981,00	4.087.680,00	3.736.672,00	0,00	3.736.672,00	3.736.672,00	3.736.672,00	6.248.742,00	42.780.798,92
GARAY	957.424,00	1.518.844,00	759.422,00	2.165.634,00	1.110.975,00	1.110.975,00	0,00	1.110.975,00	1.110.975,00	1.176.127,00	1.697.343,00	12.718.694,00
GENERAL LOPEZ	6.419.787,51	13.570.710,00	6.828.466,00	7.360.388,00	10.754.145,00	7.529.347,00	0,00	7.529.347,00	13.598.165,00	8.396.321,00	8.396.321,00	90.382.997,51
GENERAL OBLIGADO	4.971.929,76	11.871.988,00	6.263.003,00	6.992.913,00	7.699.601,00	6.565.501,00	0,00	7.163.283,00	10.749.975,00	7.163.283,00	7.163.283,00	76.604.759,76
IRIONDO	2.072.614,45	4.705.996,00	2.991.098,00	3.067.742,00	2.691.209,00	2.691.209,00	0,00	2.691.209,00	2.691.209,00	2.691.209,00	3.336.219,00	29.629.714,45
LA CAPITAL	14.419.257,95	40.241.656,00	22.225.349,00	20.822.335,00	20.822.335,00	20.822.335,00	0,00	20.822.335,00	20.822.335,00	21.458.409,00	26.547.001,00	229.003.347,95
LAS COLONIAS	3.834.038,92	10.796.384,00	5.398.192,00	5.924.788,00	5.839.096,00	5.494.129,00	0,00	5.094.429,00	5.094.429,00	5.671.632,00	7.403.241,00	60.550.358,92
9 DE JULIO	1.196.250,21	2.393.620,00	1.196.810,00	1.196.810,00	1.196.810,00	1.420.598,00	0,00	1.234.108,00	2.260.924,00	1.234.108,00	1.490.812,00	14.820.850,21
ROSARIO	35.504.639,25	15.078.226,00	12.041.730,00	187.081.276,00	53.884.208,00	53.617.088,00	0,00	53.617.088,00	53.617.088,00	53.617.088,00	56.998.688,00	575.057.119,25
SAN CRISTOBAL	3.037.530,86	5.949.348,00	3.209.889,00	3.784.127,00	3.923.381,00	3.373.349,00	0,00	8.503.036,00	4.566.310,00	4.205.535,00	4.163.680,00	44.716.185,86
SAN JAVIER	1.142.667,96	2.854.884,00	1.427.442,00	1.427.442,00	1.981.547,00	1.538.263,00	0,00	1.538.263,00	1.538.263,00	1.538.263,00	1.538.263,00	16.525.297,96
SAN JERONIMO	3.203.104,23	6.059.300,00	3.201.336,00	3.544.708,00	3.201.336,00	4.156.680,00	0,00	3.360.560,00	3.360.560,00	4.014.390,00	9.245.030,00	43.347.004,23
SAN JUSTO	1.577.259,16	1.778.928,00	7.962.603,00	4.543.073,00	2.070.345,00	2.294.209,00	0,00	2.012.159,00	2.012.159,00	2.047.690,00	2.012.159,00	28.310.584,16
SAN LORENZO	5.870.952,53	8.343.756,00	4.573.431,00	7.058.549,00	6.637.985,00	7.860.617,00	0,00	7.608.304,00	12.207.586,00	15.971.455,00	8.537.543,00	84.670.178,53
SAN MARTIN	2.672.970,41	6.414.226,00	3.420.983,00	3.278.403,00	3.278.403,00	4.684.365,00	0,00	3.512.730,00	3.512.730,00	3.512.730,00	5.110.080,00	39.397.620,41
VERA	1.706.527,00	3.424.462,00	1.787.055,00	1.936.703,00	1.787.055,00	3.245.751,00	0,00	2.145.265,00	2.835.829,00	2.145.265,00	2.145.265,00	23.159.177,00
<b>T O T A L</b>	<b>102.059.897,91</b>	<b>164.484.812,00</b>	<b>98.293.822,00</b>	<b>277.145.682,00</b>	<b>144.602.628,00</b>	<b>143.133.277,00</b>	<b>0,00</b>	<b>144.296.577,00</b>	<b>158.549.593,00</b>	<b>151.196.991,00</b>	<b>164.650.484,00</b>	<b>1.548.413.763,91</b>

Fuente: \* Impuestos de Transferencias Automáticas y no Automáticas: Módulo de Consultas de Municipalidades y Comunas - Sectorial de Informática - Mtrio.de Economía

\* Financiamiento Educativo: Ministerio de Gobierno y Reforma del Estado, a partir de dic.2019 Ministerio de Gestión Pública.

Nota: \*En enero se transfiere la 12va. cuota año 2019 Decreto 3769/19

DIRECCION GENERAL DE INGRESOS PÚBLICOS

PROVINCIA DE SANTA FE  
 COPARTICIPACION MENSUAL A MUNICIPIOS Y COMUNAS  
 Financiamiento Educativo Art 2º Decreto 830/21  
 Año 2021

DEPARTAMENTOS	ENERO	FEBRERO	MARZO	ABRIL	MAYO	JUNIO	JULIO	AGOSTO	SETIEMBRE	OCTUBRE	NOVIEMBRE	ACUMULADO
BELGRANO	0,00	0,00	0,00	0,00	0,00	0,00	0,00	3.758.628,00	3.758.628,00	3.758.628,00	3.758.628,00	15.034.512,00
CASEROS	0,00	0,00	0,00	0,00	0,00	0,00	0,00	5.817.626,00	5.817.626,00	5.817.626,00	5.817.626,00	23.270.504,00
CASTELLANOS	0,00	0,00	0,00	0,00	0,00	0,00	0,00	9.527.857,00	9.527.857,00	9.527.857,00	9.527.857,00	38.111.428,00
CONSTITUCION	0,00	0,00	0,00	0,00	0,00	0,00	0,00	5.728.471,00	5.728.471,00	5.728.471,00	7.415.163,00	24.600.576,00
GARAY	0,00	0,00	0,00	0,00	0,00	0,00	0,00	1.900.924,00	1.900.924,00	2.010.788,00	2.230.516,00	8.043.152,00
GENERAL LOPEZ	0,00	0,00	0,00	0,00	0,00	0,00	0,00	11.212.236,00	13.477.526,00	12.344.881,00	12.344.881,00	49.379.524,00
GENERAL OBLIGADO	0,00	0,00	0,00	0,00	0,00	0,00	0,00	9.947.542,00	9.947.542,00	9.947.542,00	9.947.542,00	39.790.168,00
IRIONDO	0,00	0,00	0,00	0,00	0,00	0,00	0,00	4.104.689,00	4.104.689,00	4.104.689,00	4.559.629,00	16.873.696,00
LA CAPITAL	0,00	0,00	0,00	0,00	0,00	0,00	0,00	27.483.420,00	27.483.420,00	28.322.832,00	30.001.656,00	113.291.328,00
LAS COLONIAS	0,00	0,00	0,00	0,00	0,00	0,00	0,00	7.841.675,00	7.841.675,00	8.591.564,00	10.091.342,00	34.366.256,00
9 DE JULIO	0,00	0,00	0,00	0,00	0,00	0,00	0,00	1.821.450,00	2.253.936,00	1.821.450,00	2.253.936,00	8.150.772,00
ROSARIO	0,00	0,00	0,00	0,00	0,00	0,00	0,00	70.339.840,00	70.339.840,00	70.339.840,00	72.655.032,00	283.674.552,00
SAN CRISTOBAL	0,00	0,00	0,00	0,00	0,00	0,00	0,00	6.044.858,00	6.044.858,00	6.115.386,00	6.044.858,00	24.249.960,00
SAN JAVIER	0,00	0,00	0,00	0,00	0,00	0,00	0,00	2.105.806,00	2.105.806,00	2.105.806,00	2.105.806,00	8.423.224,00
SAN JERONIMO	0,00	0,00	0,00	0,00	0,00	0,00	0,00	5.068.387,00	5.068.387,00	5.953.439,00	7.723.543,00	23.813.756,00
SAN JUSTO	0,00	0,00	0,00	0,00	0,00	0,00	0,00	3.040.108,00	3.040.108,00	3.098.402,00	3.040.108,00	12.218.726,00
SAN LORENZO	0,00	0,00	0,00	0,00	0,00	0,00	0,00	10.827.116,00	10.827.116,00	14.622.704,00	12.092.312,00	48.369.248,00
SAN MARTIN	0,00	0,00	0,00	0,00	0,00	0,00	0,00	5.148.187,00	5.148.187,00	5.148.187,00	6.240.867,00	21.685.428,00
VERA	0,00	0,00	0,00	0,00	0,00	0,00	0,00	3.071.453,00	3.071.453,00	3.071.453,00	3.071.453,00	12.285.812,00
<b>T O T A L</b>	<b>0,00</b>	<b>0,00</b>	<b>0,00</b>	<b>0,00</b>	<b>0,00</b>	<b>0,00</b>	<b>0,00</b>	<b>194.790.273,00</b>	<b>197.488.049,00</b>	<b>202.431.545,00</b>	<b>210.922.755,00</b>	<b>805.632.622,00</b>

Fuente: \* Impuestos de Transferencias Automáticas y no Automáticas: Módulo de Consultas de Municipalidades y Comunas - Sectorial de Informática - Mtrio.de Economía

\* Financiamiento Educativo: Ministerio de Gobierno y Reforma del Estado, a partir de dic.2019 Ministerio de Gestión Pública.

DIRECCION GENERAL DE INGRESOS PÚBLICOS



PROVINCIA DE SANTA FE  
 COPARTICIPACION MENSUAL A MUNICIPIOS Y COMUNAS  
 Compensación Nación-Provincia Decreto 457/18  
 Año 2021

DEPARTAMENTOS	ENERO	FEBRERO	MARZO	ABRIL	MAYO	JUNIO	JULIO	AGOSTO	SETIEMBRE	OCTUBRE	NOVIEMBRE	ACUMULADO
BELGRANO	574.325,37	479.415,96	455.445,16	529.469,40	620.178,11	590.645,82	687.540,04	823.655,97	862.877,68	830.331,15	930.748,73	7.384.633,39
CASEROS	720.167,55	584.432,22	555.210,59	645.449,84	756.028,39	720.027,01	838.145,95	1.004.078,10	1.051.891,34	1.012.215,50	1.134.629,59	9.022.276,08
CASTELLANOS	1.677.056,00	1.396.682,46	1.326.848,34	1.542.503,11	1.806.764,72	1.720.728,31	2.003.010,25	2.399.556,76	2.513.821,36	2.419.003,58	2.711.550,06	21.517.524,95
CONSTITUCION	804.408,35	664.138,04	630.931,16	733.477,39	859.136,78	818.225,48	952.453,68	1.141.015,94	1.195.350,04	1.150.263,12	1.289.372,25	10.238.772,23
GARAY	218.014,97	179.721,08	170.735,02	198.484,88	232.489,31	221.418,41	257.741,61	308.768,09	323.471,34	311.270,45	348.914,49	2.771.029,65
GENERAL LOPEZ	1.782.147,15	1.464.465,48	1.391.242,19	1.617.363,04	1.894.449,76	1.804.237,85	2.100.219,31	2.516.010,78	2.635.820,80	2.536.401,36	2.843.145,54	22.585.503,26
GENERAL OBLIGADO	1.624.608,90	1.327.432,18	1.261.060,60	1.466.022,82	1.717.181,92	1.635.411,36	1.903.697,17	2.280.582,14	2.389.181,30	2.299.064,73	2.577.106,22	20.481.349,34
IRIONDO	693.614,61	568.283,72	539.869,56	627.615,42	735.138,52	700.131,92	814.987,09	976.334,40	1.022.826,54	984.246,95	1.103.278,58	8.766.327,31
LA CAPITAL	4.979.728,94	4.057.920,98	3.855.024,81	4.481.588,30	5.249.374,17	4.999.404,00	5.819.545,75	6.971.671,93	7.303.656,32	7.028.172,73	7.878.137,37	62.624.225,30
LAS COLONIAS	1.203.308,19	990.248,16	940.735,79	1.093.635,06	1.280.996,66	1.219.996,81	1.420.134,78	1.701.286,37	1.782.300,00	1.715.074,14	1.922.489,69	15.270.205,65
9 DE JULIO	340.906,76	278.718,64	264.782,69	307.818,26	360.553,70	343.384,48	399.715,99	478.849,87	501.652,24	482.730,62	541.110,50	4.300.223,75
ROSARIO	12.331.238,96	10.082.118,00	9.578.012,09	11.134.741,86	13.042.346,20	12.421.282,09	14.458.967,57	17.321.485,62	18.146.318,22	17.461.864,70	19.573.646,37	155.552.021,68
SAN CRISTOBAL	955.308,89	787.659,36	748.276,43	869.894,97	1.018.925,36	970.405,10	1.129.598,06	1.353.230,54	1.417.670,06	1.364.197,55	1.529.179,23	12.144.345,55
SAN JAVIER	375.619,56	307.588,30	292.208,90	339.702,07	397.899,84	378.952,23	441.118,55	528.449,12	553.613,36	532.731,84	597.158,72	4.745.042,49
SAN JERONIMO	918.173,61	756.050,78	718.248,25	834.986,30	978.036,15	931.463,04	1.084.267,59	1.298.925,81	1.360.779,42	1.309.452,71	1.467.813,67	11.658.197,33
SAN JUSTO	443.789,57	359.566,28	341.587,93	397.106,74	465.139,10	442.989,60	515.661,15	617.749,33	647.165,98	622.755,78	698.069,84	5.551.581,30
SAN LORENZO	1.910.498,27	1.637.243,20	1.555.381,05	1.808.179,63	2.117.957,02	2.017.101,92	2.348.003,28	2.812.849,89	2.946.795,14	2.835.646,18	3.178.580,05	25.168.235,63
SAN MARTIN	804.316,22	661.538,76	628.461,84	730.606,77	855.774,32	815.023,19	948.725,99	1.136.550,31	1.190.671,78	1.145.761,31	1.284.325,98	10.201.756,47
VERA	543.775,31	442.108,40	420.003,00	488.266,75	571.916,66	544.682,51	634.036,54	759.560,07	795.729,60	765.715,81	858.319,00	6.824.113,65
<b>T O T A L</b>	<b>32.901.007,18</b>	<b>27.025.332,00</b>	<b>25.674.065,40</b>	<b>29.846.912,61</b>	<b>34.960.286,69</b>	<b>33.295.511,13</b>	<b>38.757.570,35</b>	<b>46.430.611,04</b>	<b>48.641.592,52</b>	<b>46.806.900,21</b>	<b>52.467.575,88</b>	<b>416.807.365,01</b>

Fuente: \* Impuestos de Transferencias Automáticas y no Automáticas: Módulo de Consultas de Municipalidades y Comunas - Sectorial de Informática - Mtro.de Economía

\* Financiamiento Educativo: Ministerio de Gobierno y Reforma del Estado, a partir de dic.2019 Ministerio de Gestión Pública.

DIRECCION GENERAL DE INGRESOS PÚBLICOS

PROVINCIA DE SANTA FE  
 COPARTICIPACION MENSUAL A MUNICIPIOS Y COMUNAS  
 Financiamiento Educativo - Art. 4º  
 Año 2021

DEPARTAMENTOS	ENERO	FEBRERO	MARZO	ABRIL	MAYO	JUNIO	JULIO	AGOSTO	SETIEMBRE	OCTUBRE	NOVIEMBRE	ACUMULADO
BELGRANO	0,00	0,00	0,00	0,00	0,00	0,00	0,00	0,00	0,00	0,00	0,00	0,00
CASEROS	0,00	0,00	0,00	0,00	0,00	0,00	0,00	0,00	0,00	0,00	0,00	0,00
CASTELLANOS	0,00	0,00	0,00	0,00	0,00	0,00	0,00	0,00	0,00	0,00	0,00	0,00
CONSTITUCION	0,00	0,00	0,00	0,00	0,00	0,00	0,00	0,00	0,00	0,00	0,00	0,00
GARAY	0,00	0,00	0,00	0,00	0,00	0,00	0,00	0,00	0,00	0,00	0,00	0,00
GENERAL LOPEZ	0,00	0,00	0,00	0,00	0,00	0,00	0,00	0,00	0,00	0,00	0,00	0,00
GENERAL OBLIGADO	0,00	0,00	2.522.157,00	0,00	0,00	0,00	0,00	0,00	0,00	0,00	0,00	2.522.157,00
IRIONDO	0,00	0,00	0,00	0,00	0,00	0,00	0,00	0,00	0,00	0,00	0,00	0,00
LA CAPITAL	0,00	0,00	0,00	0,00	0,00	0,00	0,00	0,00	0,00	0,00	0,00	0,00
LAS COLONIAS	0,00	0,00	0,00	0,00	0,00	0,00	0,00	0,00	0,00	0,00	0,00	0,00
9 DE JULIO	0,00	0,00	0,00	0,00	0,00	0,00	0,00	0,00	0,00	0,00	0,00	0,00
ROSARIO	0,00	0,00	0,00	0,00	0,00	0,00	0,00	0,00	0,00	0,00	0,00	0,00
SAN CRISTOBAL	0,00	0,00	0,00	0,00	0,00	0,00	0,00	0,00	0,00	0,00	0,00	0,00
SAN JAVIER	0,00	0,00	0,00	0,00	0,00	0,00	0,00	0,00	0,00	0,00	0,00	0,00
SAN JERONIMO	0,00	0,00	0,00	0,00	0,00	0,00	0,00	0,00	0,00	0,00	0,00	0,00
SAN JUSTO	0,00	0,00	0,00	0,00	0,00	0,00	0,00	0,00	0,00	0,00	0,00	0,00
SAN LORENZO	0,00	0,00	0,00	0,00	0,00	0,00	0,00	0,00	0,00	0,00	0,00	0,00
SAN MARTIN	0,00	0,00	0,00	0,00	0,00	0,00	0,00	0,00	0,00	0,00	0,00	0,00
VERA	0,00	0,00	0,00	0,00	0,00	0,00	0,00	0,00	0,00	0,00	0,00	0,00
<b>T O T A L</b>	<b>0,00</b>	<b>0,00</b>	<b>2.522.157,00</b>	<b>0,00</b>	<b>0,00</b>	<b>0,00</b>	<b>0,00</b>	<b>0,00</b>	<b>0,00</b>	<b>0,00</b>	<b>0,00</b>	<b>2.522.157,00</b>

Fuente: \* Impuestos de Transferencias Automáticas y no Automáticas: Módulo de Consultas de Municipalidades y Comunas - Sectorial de Informática - Mtro.de Economía  
 \* Financiamiento Educativo: Ministerio de Gestión Pública.

DIRECCION GENERAL DE INGRESOS PÚBLICOS

PROVINCIA DE SANTA FE  
 COPARTICIPACION MENSUAL A MUNICIPIOS Y COMUNAS  
 Ley 13748 II c - Censo Fiscal  
 Año 2021

DEPARTAMENTOS	ENERO	FEBRERO	MARZO	ABRIL	MAYO	JUNIO	JULIO	AGOSTO	SEPTIEMBRE	OCTUBRE	NOVIEMBRE	ACUMULADO
BELGRANO	275.191,04	275.191,04	275.191,04	275.191,04	275.191,04	275.191,04	275.191,04	275.191,04	275.191,04	275.191,04	275.191,04	3.027.101,44
CASEROS	335.471,76	335.471,76	335.471,76	335.471,76	335.471,76	335.471,76	335.471,76	335.471,76	335.471,76	335.471,76	335.471,76	3.690.189,36
CASTELLANOS	801.713,99	801.713,99	801.713,99	801.713,99	801.713,99	801.713,99	801.713,99	801.713,99	801.713,99	801.713,99	801.713,99	8.818.853,89
CONSTITUCION	381.223,95	381.223,95	381.223,95	381.223,95	381.223,95	381.223,95	381.223,95	381.223,95	381.223,95	381.223,95	381.223,95	4.193.463,45
GARAY	103.162,26	103.162,26	103.162,26	103.162,26	103.162,26	103.162,26	103.162,26	103.162,26	103.162,26	103.162,26	103.162,26	1.134.784,86
GENERAL LOPEZ	840.622,35	840.622,35	840.622,35	840.622,35	840.622,35	840.622,35	840.622,35	840.622,35	840.622,35	840.622,35	840.622,35	9.246.845,85
GENERAL OBLIGADO	761.963,46	761.963,46	761.963,46	761.963,46	761.963,46	761.963,46	761.963,46	761.963,46	761.963,46	761.963,46	761.963,46	8.381.598,06
IRIONDO	326.202,29	326.202,29	326.202,29	326.202,29	326.202,29	326.202,29	326.202,29	326.202,29	326.202,29	326.202,29	326.202,29	3.588.225,19
LA CAPITAL	2.329.299,69	2.329.299,69	2.329.299,69	2.329.299,69	2.329.299,69	2.329.299,69	2.329.299,69	2.329.299,69	2.329.299,69	2.329.299,69	2.329.299,69	25.622.296,59
LAS COLONIAS	568.415,44	568.415,44	568.415,44	568.415,44	568.415,44	568.415,44	568.415,44	568.415,44	568.415,44	568.415,44	568.415,44	6.252.569,84
9 DE JULIO	159.988,15	159.988,15	159.988,15	159.988,15	159.988,15	159.988,15	159.988,15	159.988,15	159.988,15	159.988,15	159.988,15	1.759.869,65
ROSARIO	5.787.267,68	5.787.267,68	5.787.267,68	5.787.267,68	5.787.267,68	5.787.267,68	5.787.267,68	5.787.267,68	5.787.267,68	5.787.267,68	5.787.267,68	63.659.944,48
SAN CRISTOBAL	452.126,74	452.126,74	452.126,74	452.126,74	452.126,74	452.126,74	452.126,74	452.126,74	452.126,74	452.126,74	452.126,74	4.973.394,14
SAN JAVIER	176.559,71	176.559,71	176.559,71	176.559,71	176.559,71	176.559,71	176.559,71	176.559,71	176.559,71	176.559,71	176.559,71	1.942.156,81
SAN JERONIMO	433.983,04	433.983,04	433.983,04	433.983,04	433.983,04	433.983,04	433.983,04	433.983,04	433.983,04	433.983,04	433.983,04	4.773.813,44
SAN JUSTO	206.395,72	206.395,72	206.395,72	206.395,72	206.395,72	206.395,72	206.395,72	206.395,72	206.395,72	206.395,72	206.395,72	2.270.352,92
SAN LORENZO	939.799,02	939.799,02	939.799,02	939.799,02	939.799,02	939.799,02	939.799,02	939.799,02	939.799,02	939.799,02	939.799,02	10.337.789,22
SAN MARTIN	379.731,91	379.731,91	379.731,91	379.731,91	379.731,91	379.731,91	379.731,91	379.731,91	379.731,91	379.731,91	379.731,91	4.177.051,01
VERA	253.776,02	253.776,02	253.776,02	253.776,02	253.776,02	253.776,02	253.776,02	253.776,02	253.776,02	253.776,02	253.776,02	2.791.536,22
<b>T O T A L</b>	<b>15.512.894,22</b>	<b>15.512.894,22</b>	<b>15.512.894,22</b>	<b>15.512.894,22</b>	<b>15.512.894,22</b>	<b>15.512.894,22</b>	<b>15.512.894,22</b>	<b>15.512.894,22</b>	<b>15.512.894,22</b>	<b>15.512.894,22</b>	<b>15.512.894,22</b>	<b>170.641.836,42</b>

Fuente: \* Impuestos de Transferencias Automáticas y no Automáticas: Módulo de Consultas de Municipalidades y Comunas - Sectorial de Informática - Mtro.de Economía

\* Financiamiento Educativo: Ministerio de Gobierno y Reforma del Estado, a partir de dic.2019 Ministerio de Gestión Pública.

DIRECCION GENERAL DE INGRESOS PÚBLICOS

PROVINCIA DE SANTA FE  
COPARTICIPACION MENSUAL A MUNICIPIOS Y COMUNAS  
Comparativo Ejercicios 2018-2021-Por Departamento - Al mes de NOVIEMBRE

Transferencias Totales

DEPARTAMENTOS	2018	2019	2020	2021	Variac. Absoluta			Variac. Relativa		
					2021-2018	2021-2019	2021-2020	2021-2018	2021-2019	2021-2020
BELGRANO	377.138.273,45	542.553.504,87	771.088.647,30	1.200.817.984,45	823.679.711,00	658.264.479,58	429.729.337,15	218,40	121,33	55,73
CASEROS	526.272.431,22	744.487.185,03	1.060.192.805,35	1.621.862.078,74	1.095.589.647,52	877.374.893,71	561.669.273,39	208,18	117,85	52,98
CASTELLANOS	1.051.005.245,32	1.490.513.647,62	2.065.195.692,46	3.239.364.223,15	2.188.358.977,83	1.748.850.575,53	1.174.168.530,69	208,22	117,33	56,86
CONSTITUCION	525.711.221,33	750.541.275,04	1.047.972.717,81	1.641.310.810,13	1.115.599.588,80	890.769.535,09	593.338.092,32	212,21	118,68	56,62
GARAY	113.901.300,06	161.777.151,71	224.333.426,32	360.432.706,90	246.531.406,84	198.655.555,19	136.099.280,58	216,44	122,80	60,67
GENERAL LOPEZ	1.306.330.644,44	1.861.677.382,83	2.649.943.904,45	4.108.151.239,28	2.801.820.594,84	2.246.473.856,45	1.458.207.334,83	214,48	120,67	55,03
GENERAL OBLIGADO	883.281.794,96	1.242.817.937,84	1.710.439.053,00	2.712.029.759,64	1.828.747.964,68	1.469.211.821,80	1.001.590.706,64	207,04	118,22	58,56
IRIONDO	473.148.797,67	661.659.979,82	958.248.096,15	1.474.329.994,38	1.001.181.196,71	812.670.014,56	516.081.898,23	211,60	122,82	53,86
LA CAPITAL	2.872.260.723,61	4.045.878.146,91	5.465.043.256,55	8.651.072.405,61	5.778.811.682,00	4.605.194.258,70	3.186.029.149,06	201,19	113,82	58,30
LAS COLONIAS	683.130.841,15	967.859.042,57	1.415.871.934,81	2.234.847.801,81	1.551.716.960,66	1.266.988.759,24	818.975.867,00	227,15	130,91	57,84
9 DE JULIO	186.747.909,38	268.426.158,62	365.541.084,53	576.024.780,60	389.276.871,22	307.598.621,98	210.483.696,07	208,45	114,59	57,58
ROSARIO	7.297.715.230,62	10.352.466.946,65	14.267.066.386,92	22.453.223.187,67	15.155.507.957,05	12.100.756.241,02	8.186.156.800,75	207,67	116,89	57,38
SAN CRISTOBAL	535.566.079,87	752.909.924,43	1.036.877.472,76	1.663.400.947,53	1.127.834.867,66	910.491.023,10	626.523.474,77	210,59	120,93	60,42
SAN JAVIER	191.481.566,82	271.727.837,94	363.831.936,14	580.055.312,76	388.573.745,94	308.327.474,82	216.223.376,62	202,93	113,47	59,43
SAN JERONIMO	525.636.384,13	749.641.323,59	1.040.627.366,27	1.637.426.590,62	1.111.790.206,49	887.785.267,03	596.799.224,35	211,51	118,43	57,35
SAN JUSTO	264.780.049,97	371.575.734,21	521.150.433,41	815.412.091,68	550.632.041,71	443.836.357,47	294.261.658,27	207,96	119,45	56,46
SAN LORENZO	1.179.306.232,00	1.672.333.513,79	2.281.645.074,90	3.676.504.794,92	2.497.198.562,92	2.004.171.281,13	1.394.859.720,02	211,75	119,84	61,13
SAN MARTIN	495.618.309,57	704.685.548,35	981.626.585,43	1.547.495.512,35	1.051.877.202,78	842.809.964,00	565.868.926,92	212,24	119,60	57,65
VERA	286.250.511,65	401.026.238,28	552.102.785,65	860.097.039,00	573.846.527,35	459.070.800,72	307.994.253,35	200,47	114,47	55,79
<b>T O T A L</b>	<b>19.775.283.547,22</b>	<b>28.014.558.480,10</b>	<b>38.778.798.660,21</b>	<b>61.053.859.261,22</b>	<b>41.278.575.714,00</b>	<b>33.039.300.781,12</b>	<b>22.275.060.601,01</b>	<b>208,74</b>	<b>117,94</b>	<b>57,44</b>

Fuente:

\* Impuestos de Transferencias Automáticas y no Automáticas: Módulo de Consultas de Municipalidades y Comunas - Sectorial de Informática - Mtrio.de Economía

\* Financiamiento Educativo: Ministerio de Gobierno y Reforma del Estado, a partir de dic.2019 Ministerio de Gestión Pública.

Nota: Las cifras expuestas no incluyen el Fondo Federal Solidario de acuerdo a lo expresado en la introducción del informe.

**DIRECCION GENERAL DE INGRESOS PÚBLICOS**

**PROVINCIA DE SANTA FE**  
**COPARTICIPACION MENSUAL A MUNICIPIOS Y COMUNAS**  
**Comparativo Ejercicios 2018-2021-Por Departamento - Al mes de NOVIEMBRE**  
**Transferencia de Impuesto Inmobiliario**

DEPARTAMENTOS	2018	2019	2020	2021	Variac. Absoluta			Variac. Relativa		
					2021-2018	2021-2019	2021-2020	2021-2018	2021-2019	2021-2020
BELGRANO	59.406.662,61	89.934.539,33	141.702.311,47	192.238.677,70	132.832.015,09	102.304.138,37	50.536.366,23	223,60	113,75	35,66
CASEROS	91.405.258,28	134.124.363,52	205.095.235,69	274.284.147,90	182.878.889,62	140.159.784,38	69.188.912,21	200,07	104,50	33,74
CASTELLANOS	103.245.424,39	153.363.696,21	231.276.625,36	316.005.874,24	212.760.449,85	162.642.178,03	84.729.248,88	206,07	106,05	36,64
CONSTITUCION	79.893.758,80	114.549.115,89	172.920.859,83	241.335.638,17	161.441.879,37	126.786.522,28	68.414.778,34	202,07	110,68	39,56
GARAY	7.993.059,28	12.481.572,01	16.973.182,57	23.344.269,26	15.351.209,98	10.862.697,25	6.371.086,69	192,06	87,03	37,54
GENERAL LOPEZ	282.832.573,42	420.571.217,94	661.274.004,17	932.965.526,04	650.132.952,62	512.394.308,10	271.691.521,87	229,86	121,83	41,09
GENERAL OBLIGADO	58.668.486,23	83.479.160,27	122.000.961,45	172.850.933,72	114.182.447,49	89.371.773,45	50.849.972,27	194,62	107,06	41,68
IRIONDO	82.831.198,88	117.842.238,94	190.760.620,38	265.630.552,11	182.799.353,23	147.788.313,17	74.869.931,73	220,69	125,41	39,25
LA CAPITAL	221.962.417,82	316.834.080,46	477.157.884,09	666.370.615,69	444.408.197,87	349.536.535,23	189.212.731,60	200,22	110,32	39,65
LAS COLONIAS	65.685.291,46	99.274.037,72	150.968.303,20	205.596.041,45	139.910.749,99	106.322.003,73	54.627.738,25	213,00	107,10	36,18
9 DE JULIO	17.403.202,64	26.348.984,38	38.677.686,99	52.702.544,96	35.299.342,32	26.353.560,58	14.024.857,97	202,83	100,02	36,26
ROSARIO	727.610.154,42	1.056.787.429,12	1.608.277.286,26	2.223.450.204,03	1.495.840.049,61	1.166.662.774,91	615.172.917,77	205,58	110,40	38,25
SAN CRISTOBAL	48.106.162,91	70.324.564,80	109.342.714,23	157.689.759,45	109.583.596,54	87.365.194,65	48.347.045,22	227,80	124,23	44,22
SAN JAVIER	10.736.284,51	15.145.349,36	23.375.822,54	31.276.244,01	20.539.959,50	16.130.894,65	7.900.421,47	191,31	106,51	33,80
SAN JERONIMO	45.135.193,91	67.156.970,96	104.819.644,06	146.594.193,54	101.458.999,63	79.437.222,58	41.774.549,48	224,79	118,29	39,85
SAN JUSTO	28.258.915,43	41.849.304,78	63.018.773,73	84.489.180,35	56.230.264,92	42.639.875,57	21.470.406,62	198,98	101,89	34,07
SAN LORENZO	135.987.077,05	197.650.748,70	295.201.036,22	409.941.629,07	273.954.552,02	212.290.880,37	114.740.592,85	201,46	107,41	38,87
SAN MARTIN	49.405.929,06	79.306.155,55	120.613.799,79	160.706.909,36	111.300.980,30	81.400.753,81	40.093.109,57	225,28	102,64	33,24
VERA	19.070.000,70	26.232.989,45	38.745.730,97	54.068.806,51	34.998.805,81	27.835.817,06	15.323.075,54	183,53	106,11	39,55
<b>T O T A L</b>	<b>2.135.637.051,80</b>	<b>3.123.256.519,39</b>	<b>4.772.202.483,00</b>	<b>6.611.541.747,56</b>	<b>4.475.904.695,76</b>	<b>3.488.285.228,17</b>	<b>1.839.339.264,56</b>	<b>209,58</b>	<b>111,69</b>	<b>38,54</b>

Fuente:

\* Impuestos de Transferencias Automáticas y no Automáticas: Módulo de Consultas de Municipalidades y Comunas - Sectorial de Informática - Mtrio.de Economía

\* Financiamiento Educativo: Ministerio de Gobierno y Reforma del Estado, a partir de dic.2019 Ministerio de Gestión Pública.

**DIRECCION GENERAL DE INGRESOS PÚBLICOS**

**PROVINCIA DE SANTA FE**  
**COPARTICIPACION MENSUAL A MUNICIPIOS Y COMUNAS**  
**Comparativo Ejercicios 2018-2021-Por Departamento - Al mes de NOVIEMBRE**  
**Transferencia de Impuesto de Patente Única sobre Vehículos**

DEPARTAMENTOS	2018	2019	2020	2021	Variac. Absoluta			Variac. Relativa		
					2021-2018	2021-2019	2021-2020	2021-2018	2021-2019	2021-2020
BELGRANO	69.163.265,10	94.165.528,71	157.690.472,84	228.956.904,03	159.793.638,93	134.791.375,32	71.266.431,19	231,04	143,14	45,19
CASEROS	124.506.788,58	170.175.433,68	256.454.046,09	387.020.120,01	262.513.331,43	216.844.686,33	130.566.073,92	210,84	127,42	50,91
CASTELLANOS	215.429.760,00	299.558.267,62	447.992.769,79	674.444.645,84	459.014.885,84	374.886.378,22	226.451.876,05	213,07	125,15	50,55
CONSTITUCION	106.777.561,46	147.347.740,41	210.383.280,67	313.351.152,43	206.573.590,97	166.003.412,02	102.967.871,76	193,46	112,66	48,94
GARAY	13.312.310,41	18.714.037,49	27.737.211,29	40.503.554,77	27.191.244,36	21.789.517,28	12.766.343,48	204,26	116,43	46,03
GENERAL LOPEZ	257.261.906,73	347.329.952,92	528.042.177,53	787.735.846,50	530.473.939,77	440.405.893,58	259.693.668,97	206,20	126,80	49,18
GENERAL OBLIGADO	133.341.682,16	169.600.060,87	261.106.006,77	382.681.608,25	249.339.926,09	213.081.547,38	121.575.601,48	186,99	125,64	46,56
IRIONDO	93.634.835,47	124.320.558,57	199.265.098,17	289.936.506,89	196.301.671,42	165.615.948,32	90.671.408,72	209,65	133,22	45,50
LA CAPITAL	493.701.289,20	654.964.601,85	950.995.106,05	1.413.275.605,54	919.574.316,34	758.311.003,69	462.280.499,49	186,26	115,78	48,61
LAS COLONIAS	133.882.570,39	177.756.920,57	279.573.527,91	414.525.415,96	280.642.845,57	236.768.495,39	134.951.888,05	209,62	133,20	48,27
9 DE JULIO	23.229.447,18	31.059.893,84	49.129.898,58	72.528.321,00	49.298.873,82	41.468.427,16	23.398.422,42	212,23	133,51	47,63
ROSARIO	1.298.322.342,52	1.807.831.365,58	2.673.706.698,74	3.895.390.838,50	2.597.068.495,98	2.087.559.472,92	1.221.684.139,76	200,03	115,47	45,69
SAN CRISTOBAL	71.573.892,87	94.854.186,62	149.109.780,70	227.906.196,51	156.332.303,64	133.052.009,89	78.796.415,81	218,42	140,27	52,84
SAN JAVIER	17.294.239,29	22.964.327,14	35.210.506,69	51.708.303,03	34.414.063,74	28.743.975,89	16.497.796,34	198,99	125,17	46,85
SAN JERONIMO	82.976.514,16	114.205.075,72	173.683.042,52	263.315.290,51	180.338.776,35	149.110.214,79	89.632.247,99	217,34	130,56	51,61
SAN JUSTO	47.363.208,21	60.547.115,72	89.741.984,22	138.380.703,19	91.017.494,98	77.833.587,47	48.638.718,97	192,17	128,55	54,20
SAN LORENZO	210.881.094,48	292.497.528,50	418.558.284,97	622.553.281,78	411.672.187,30	330.055.753,28	203.994.996,81	195,22	112,84	48,74
SAN MARTIN	98.366.914,52	130.514.572,21	204.290.527,15	310.381.084,03	212.014.169,51	179.866.511,82	106.090.556,88	215,53	137,81	51,93
VERA	32.751.470,18	41.876.494,27	64.460.923,80	91.893.882,26	59.142.412,08	50.017.387,99	27.432.958,46	180,58	119,44	42,56
<b>T O T A L</b>	<b>3.523.771.092,91</b>	<b>4.800.283.662,29</b>	<b>7.177.131.344,48</b>	<b>10.606.489.261,03</b>	<b>7.082.718.168,12</b>	<b>5.806.205.598,74</b>	<b>3.429.357.916,55</b>	<b>201,00</b>	<b>120,96</b>	<b>47,78</b>

Fuente:

\* Impuestos de Transferencias Automáticas y no Automáticas: Módulo de Consultas de Municipalidades y Comunas - Sectorial de Informática - Mtrio.de Economía

\* Financiamiento Educativo: Ministerio de Gobierno y Reforma del Estado, a partir de dic.2019 Ministerio de Gestión Pública.

**DIRECCION GENERAL DE INGRESOS PÚBLICOS**

**PROVINCIA DE SANTA FE**  
**COPARTICIPACION MENSUAL A MUNICIPIOS Y COMUNAS**  
**Comparativo Ejercicios 2018-2021-Por Departamento - Al mes de NOVIEMBRE**  
**Transferencia de Impuesto a los Ingresos Brutos**

DEPARTAMENTOS	2018	2019	2020	2021	Variac. Absoluta			Variac. Relativa		
					2021-2018	2021-2019	2021-2020	2021-2018	2021-2019	2021-2020
BELGRANO	85.074.820,91	123.374.837,48	173.278.121,02	272.775.279,07	187.700.458,16	149.400.441,59	99.497.158,05	220,63	121,09	57,42
CASEROS	105.461.840,71	150.897.311,94	217.279.771,00	332.526.806,17	227.064.965,46	181.629.494,23	115.247.035,17	215,31	120,37	53,04
CASTELLANOS	250.084.175,02	356.249.512,29	505.979.944,83	794.676.161,77	544.591.986,75	438.426.649,48	288.696.216,94	217,76	123,07	57,06
CONSTITUCION	115.516.843,27	167.255.415,53	242.695.832,00	377.877.360,58	262.360.517,31	210.621.945,05	135.181.528,58	227,12	125,93	55,70
GARAY	31.358.180,81	44.916.018,51	65.776.697,99	102.256.652,27	70.898.471,46	57.340.633,76	36.479.954,28	226,09	127,66	55,46
GENERAL LOPEZ	261.313.265,95	375.743.231,36	537.686.712,13	833.242.965,65	571.929.699,70	457.499.734,29	295.556.253,52	218,87	121,76	54,97
GENERAL OBLIGADO	237.053.692,90	340.993.791,73	490.156.279,25	755.274.597,66	518.220.904,76	414.280.805,93	265.118.318,41	218,61	121,49	54,09
IRIONDO	101.151.432,95	144.891.766,06	209.268.552,63	323.338.747,60	222.187.314,65	178.446.981,54	114.070.194,97	219,66	123,16	54,51
LA CAPITAL	741.938.700,40	1.062.022.636,99	1.502.420.336,50	2.308.852.035,86	1.566.913.335,46	1.246.829.398,87	806.431.699,36	211,19	117,40	53,68
LAS COLONIAS	164.840.468,68	237.087.318,37	363.046.808,51	563.425.604,67	398.585.135,99	326.338.286,30	200.378.796,16	241,80	137,64	55,19
9 DE JULIO	50.213.675,34	72.118.931,39	102.854.038,47	158.583.691,58	108.370.016,24	86.464.760,19	55.729.653,11	215,82	119,89	54,18
ROSARIO	1.812.107.965,19	2.588.288.988,53	3.720.424.191,49	5.736.464.314,28	3.924.356.349,09	3.148.175.325,75	2.016.040.122,79	216,56	121,63	54,19
SAN CRISTOBAL	142.812.461,93	202.607.762,09	288.223.609,81	448.157.782,68	305.345.320,75	245.550.020,59	159.934.172,87	213,81	121,19	55,49
SAN JAVIER	56.206.673,48	80.642.399,02	113.327.150,42	175.009.787,01	118.803.113,53	94.367.387,99	61.682.636,59	211,37	117,02	54,43
SAN JERONIMO	135.916.297,28	195.812.445,69	277.019.638,03	430.173.342,56	294.257.045,28	234.360.896,87	153.153.704,53	216,50	119,69	55,29
SAN JUSTO	64.455.297,53	93.942.597,91	133.894.524,67	204.583.888,53	140.128.591,00	110.641.290,62	70.689.363,86	217,40	117,78	52,79
SAN LORENZO	283.472.432,87	407.742.774,09	576.411.178,12	931.549.023,02	648.076.590,15	523.806.248,93	355.137.844,90	228,62	128,46	61,61
SAN MARTIN	119.023.263,89	170.296.889,57	242.668.038,02	376.398.452,31	257.375.188,42	206.101.562,74	133.730.414,29	216,24	121,02	55,11
VERA	79.787.712,40	114.542.550,50	164.060.949,88	251.548.248,93	171.760.536,53	137.005.698,43	87.487.299,05	215,27	119,61	53,33
<b>T O T A L</b>	<b>4.837.789.201,51</b>	<b>6.929.427.179,05</b>	<b>9.926.472.374,77</b>	<b>15.376.714.742,20</b>	<b>10.538.925.540,69</b>	<b>8.447.287.563,15</b>	<b>5.450.242.367,43</b>	<b>217,85</b>	<b>121,90</b>	<b>54,91</b>

Fuente:

\* Impuestos de Transferencias Automáticas y no Automáticas: Módulo de Consultas de Municipalidades y Comunas - Sectorial de Informática - Mtro.de Economía

\* Financiamiento Educativo: Ministerio de Gobierno y Reforma del Estado, a partir de dic.2019 Ministerio de Gestión Pública.

**DIRECCION GENERAL DE INGRESOS PÚBLICOS**

PROVINCIA DE SANTA FE  
 COPARTICIPACION MENSUAL A MUNICIPIOS Y COMUNAS  
 Comparativo Ejercicios 2018-2021-Por Departamento - Al mes de NOVIEMBRE  
 Transferencias de Impuestos del Régimen Federal

DEPARTAMENTOS	2018	2019	2020	2021	Variac. Absoluta			Variac. Relativa		
					2021-2018	2021-2019	2021-2020	2021-2018	2021-2019	2021-2020
BELGRANO	149.049.448,48	214.444.361,56	268.813.990,93	452.418.288,55	303.368.840,07	237.973.926,99	183.604.297,62	203,54	110,97	68,30
CASEROS	184.767.114,85	262.274.109,98	337.075.691,17	551.965.226,22	367.198.111,37	289.691.116,24	214.889.535,05	198,74	110,45	63,75
CASTELLANOS	438.142.660,71	619.189.406,70	784.949.002,97	1.318.116.056,94	879.973.396,23	698.926.650,24	533.167.053,97	200,84	112,88	67,92
CONSTITUCION	202.383.285,85	290.714.414,97	376.504.747,47	626.933.048,35	424.549.762,50	336.218.633,38	250.428.300,88	209,78	115,65	66,51
GARAY	54.938.929,07	78.068.583,65	102.042.292,50	169.660.570,09	114.721.641,02	91.591.986,44	67.618.277,59	208,82	117,32	66,26
GENERAL LOPEZ	457.815.811,59	653.085.873,62	834.137.109,63	1.382.612.030,47	924.796.218,88	729.526.156,85	548.474.920,84	202,00	111,70	65,75
GENERAL OBLIGADO	415.313.506,90	592.687.827,46	760.401.052,81	1.253.442.587,85	838.129.080,95	660.754.760,39	493.041.535,04	201,81	111,48	64,84
IRIONDO	177.215.363,43	251.836.576,09	324.647.534,85	536.566.224,83	359.350.861,40	284.729.648,74	211.918.689,98	202,78	113,06	65,28
LA CAPITAL	1.299.862.321,31	1.845.899.829,26	2.330.770.927,04	3.832.032.950,68	2.532.170.629,37	1.986.133.121,42	1.501.262.023,64	194,80	107,60	64,41
LAS COLONIAS	288.797.328,01	412.085.872,94	563.210.525,28	934.861.349,32	646.064.021,31	522.775.476,38	371.650.824,04	223,71	126,86	65,99
9 DE JULIO	87.973.392,59	125.350.822,90	159.562.006,04	263.178.507,45	175.205.114,86	137.827.684,55	103.616.501,41	199,16	109,95	64,94
ROSARIO	3.174.778.273,48	4.498.677.264,79	5.771.658.125,35	9.519.974.193,45	6.345.195.919,97	5.021.296.928,66	3.748.316.068,10	199,86	111,62	64,94
SAN CRISTOBAL	250.204.684,19	352.144.542,81	447.133.996,92	743.563.323,34	493.358.639,15	391.418.780,53	296.429.326,42	197,18	111,15	66,30
SAN JAVIER	98.473.010,01	140.165.215,53	175.809.406,33	290.425.257,45	191.952.247,44	150.260.041,92	114.615.851,12	194,93	107,20	65,19
SAN JERONIMO	238.122.736,68	340.346.623,21	429.752.781,53	713.750.993,01	475.628.256,33	373.404.369,80	283.998.211,48	199,74	109,71	66,08
SAN JUSTO	112.924.440,40	163.288.583,94	207.716.481,15	339.607.075,23	226.682.634,83	176.318.491,29	131.890.594,08	200,74	107,98	63,50
SAN LORENZO	496.638.245,75	708.705.413,69	894.212.081,36	1.543.915.409,67	1.047.277.163,92	835.209.995,98	649.703.328,31	210,87	117,85	72,66
SAN MARTIN	208.526.467,23	295.992.432,06	376.461.629,24	624.547.210,76	416.020.743,53	328.554.778,70	248.085.581,52	199,51	111,00	65,90
VERA	139.786.536,18	199.087.630,94	254.514.986,99	417.525.462,43	277.738.926,25	218.437.831,49	163.010.475,44	198,69	109,72	64,05
<b>T O T A L</b>	<b>8.475.713.556,71</b>	<b>12.044.045.386,10</b>	<b>15.399.374.369,56</b>	<b>25.515.095.766,09</b>	<b>17.039.382.209,38</b>	<b>13.471.050.379,99</b>	<b>10.115.721.396,53</b>	<b>201,04</b>	<b>111,85</b>	<b>65,69</b>

Fuente:

\* Impuestos de Transferencias Automáticas y no Automáticas: Módulo de Consultas de Municipalidades y Comunas - Sectorial de Informática - Mtrio.de Economía

\* Financiamiento Educativo: Ministerio de Gobierno y Reforma del Estado, a partir de dic.2019 Ministerio de Gestión Pública.



PROVINCIA DE SANTA FE  
 COPARTICIPACION MENSUAL A MUNICIPIOS Y COMUNAS  
 Comparativo Ejercicios 2018-2021-Por Departamento - Al mes de NOVIEMBRE  
 Transferencia por el pagado por Ley Provincial N° 13.618-Art.56-Decreto N°1.450/17

DEPARTAMENTOS	2018	2019	2020	2021	Variac. Absoluta			Variac. Relativa		
					2021-2018	2021-2019	2021-2020	2021-2018	2021-2019	2021-2020
BELGRANO	189.029,37	0,00	0,00	0,00	-189.029,37	0,00	0,00			
CASEROS	234.327,70	0,00	0,00	0,00	-234.327,70	0,00	0,00			
CASTELLANOS	555.666,83	0,00	0,00	0,00	-555.666,83	0,00	0,00			
CONSTITUCION	256.669,08	0,00	0,00	0,00	-256.669,08	0,00	0,00			
GARAY	69.675,35	0,00	0,00	0,00	-69.675,35	0,00	0,00			
GENERAL LOPEZ	580.616,94	0,00	0,00	0,00	-580.616,94	0,00	0,00			
GENERAL OBLIGADO	526.714,14	0,00	0,00	0,00	-526.714,14	0,00	0,00			
IRIONDO	224.750,31	0,00	0,00	0,00	-224.750,31	0,00	0,00			
LA CAPITAL	1.648.527,82	0,00	0,00	0,00	-1.648.527,82	0,00	0,00			
LAS COLONIAS	366.262,22	0,00	0,00	0,00	-366.262,22	0,00	0,00			
9 DE JULIO	111.570,72	0,00	0,00	0,00	-111.570,72	0,00	0,00			
ROSARIO	4.026.357,41	0,00	0,00	0,00	-4.026.357,41	0,00	0,00			
SAN CRISTOBAL	317.317,75	0,00	0,00	0,00	-317.317,75	0,00	0,00			
SAN JAVIER	124.886,70	0,00	0,00	0,00	-124.886,70	0,00	0,00			
SAN JERONIMO	301.995,02	0,00	0,00	0,00	-301.995,02	0,00	0,00			
SAN JUSTO	143.214,44	0,00	0,00	0,00	-143.214,44	0,00	0,00			
SAN LORENZO	629.852,84	0,00	0,00	0,00	-629.852,84	0,00	0,00			
SAN MARTIN	264.460,07	0,00	0,00	0,00	-264.460,07	0,00	0,00			
VERA	177.281,84	0,00	0,00	0,00	-177.281,84	0,00	0,00			
<b>TOTAL</b>	<b>10.749.176,55</b>	<b>0,00</b>	<b>0,00</b>	<b>0,00</b>	<b>-10.749.176,55</b>	<b>0,00</b>	<b>0,00</b>			

Fuente:

\* Impuestos de Transferencias Automáticas y no Automáticas: Módulo de Consultas de Municipalidades y Comunas - Sectorial de Informática - Mtrio.de Economía

\* Financiamiento Educativo: Ministerio de Gobierno y Reforma del Estado, a partir de dic.2019 Ministerio de Gestión Pública.

**DIRECCION GENERAL DE INGRESOS PÚBLICOS**

**PROVINCIA DE SANTA FE**  
**COPARTICIPACION MENSUAL A MUNICIPIOS Y COMUNAS**  
**Comparativo Ejercicios 2018-2021-Por Departamento - Al mes de NOVIEMBRE**  
**Financiamiento Educativo Art 2° Decreto 2072/20**

DEPARTAMENTOS	2018	2019	2020	2021	Variac. Absoluta			Variac. Relativa		
					2021-2018	2021-2019	2021-2020	2021-2018	2021-2019	2021-2020
BELGRANO	11.667.271,00	13.369.444,00	18.557.534,00	28.982.588,27	17.315.317,27	15.613.144,27	10.425.054,27	148,41	116,78	56,18
CASEROS	16.689.200,00	18.127.780,00	30.242.329,71	40.082.809,00	23.393.609,00	21.955.029,00	9.840.479,29	140,17	121,11	32,54
CASTELLANOS	35.940.586,00	41.166.719,00	54.532.856,29	67.673.677,52	31.733.091,52	26.506.958,52	13.140.821,23	88,29	64,39	24,10
CONSTITUCION	17.369.352,00	20.825.574,00	27.521.315,57	42.780.798,92	25.411.446,92	21.955.224,92	15.259.483,35	146,30	105,42	55,45
GARAY	5.275.303,00	4.951.353,00	8.740.338,00	12.718.694,00	7.443.391,00	7.767.341,00	3.978.356,00	141,10	156,87	45,52
GENERAL LOPEZ	38.577.935,00	42.817.533,00	63.739.079,96	90.382.997,51	51.805.062,51	47.565.464,51	26.643.917,55	134,29	111,09	41,80
GENERAL OBLIGADO	31.167.096,85	35.974.290,00	47.754.350,00	76.604.759,76	45.437.662,91	40.630.469,76	28.850.409,76	145,79	112,94	60,41
IRIONDO	15.014.428,00	14.234.616,00	20.735.421,03	29.629.714,45	14.615.286,45	15.395.098,45	8.894.293,42	97,34	108,15	42,89
LA CAPITAL	90.579.436,82	103.602.114,00	121.449.158,00	229.003.347,95	138.423.911,13	125.401.233,95	107.554.189,95	152,82	121,04	88,56
LAS COLONIAS	24.544.861,00	27.691.609,00	42.188.656,26	60.550.358,92	36.005.497,92	32.858.749,92	18.361.702,66	146,69	118,66	43,52
9 DE JULIO	6.289.239,00	9.299.933,95	10.522.244,00	14.820.850,21	8.531.611,21	5.520.916,26	4.298.606,21	135,65	59,37	40,85
ROSARIO	225.750.075,43	248.419.754,00	300.205.789,45	575.057.119,25	349.307.043,82	326.637.365,25	274.851.329,80	154,73	131,49	91,55
SAN CRISTOBAL	18.207.541,00	21.042.450,00	29.629.254,91	44.716.185,86	26.508.644,86	23.673.735,86	15.086.930,95	145,59	112,50	50,92
SAN JAVIER	6.936.798,00	8.060.833,00	10.822.766,00	16.525.297,96	9.588.499,96	8.464.464,96	5.702.531,96	138,23	105,01	52,69
SAN JERONIMO	19.049.393,00	20.588.256,92	34.197.014,50	43.347.004,23	24.297.611,23	22.758.747,31	9.149.989,73	127,55	110,54	26,76
SAN JUSTO	9.674.395,36	6.417.059,00	20.535.877,18	28.310.584,16	18.636.188,80	21.893.525,16	7.774.706,98	192,63	341,18	37,86
SAN LORENZO	43.074.964,30	41.723.033,00	53.969.172,00	84.670.178,53	41.595.214,23	42.947.145,53	30.701.006,53	96,56	102,93	56,89
SAN MARTIN	16.410.867,00	18.544.628,86	26.278.834,70	39.397.620,41	22.986.753,41	20.852.991,55	13.118.785,71	140,07	112,45	49,92
VERA	12.250.555,83	12.540.284,33	19.395.404,51	23.159.177,00	10.908.621,17	10.618.892,67	3.763.772,49	89,05	84,68	19,41
<b>T O T A L</b>	<b>644.469.298,59</b>	<b>709.397.265,06</b>	<b>941.017.396,07</b>	<b>1.548.413.763,91</b>	<b>903.944.465,32</b>	<b>839.016.498,85</b>	<b>607.396.367,84</b>	<b>140,26</b>	<b>118,27</b>	<b>64,55</b>

Fuente:

\* Impuestos de Transferencias Automáticas y no Automáticas: Módulo de Consultas de Municipalidades y Comunas - Sectorial de Informática - Mtrio.de Economía

\* Financiamiento Educativo: Ministerio de Gobierno y Reforma del Estado, a partir de dic.2019 Ministerio de Gestión Pública.

**DIRECCION GENERAL DE INGRESOS PÚBLICOS**

PROVINCIA DE SANTA FE  
 COPARTICIPACION MENSUAL A MUNICIPIOS Y COMUNAS  
 Comparativo Ejercicios 2018-2021-Por Departamento - Al mes de NOVIEMBRE  
 Financiamiento Educativo art 2º Decreto 830/21

DEPARTAMENTOS	2018	2019	2020	2021	Variac. Absoluta			Variac. Relativa		
					2021-2018	2021-2019	2021-2020	2021-2018	2021-2019	2021-2020
BELGRANO	0,00	0,00	0,00	15.034.512,00	15.034.512,00	15.034.512,00	15.034.512,00			
CASEROS	0,00	0,00	0,00	23.270.504,00	23.270.504,00	23.270.504,00	23.270.504,00			
CASTELLANOS	0,00	0,00	0,00	38.111.428,00	38.111.428,00	38.111.428,00	38.111.428,00			
CONSTITUCION	0,00	0,00	0,00	24.600.576,00	24.600.576,00	24.600.576,00	24.600.576,00			
GARAY	0,00	0,00	0,00	8.043.152,00	8.043.152,00	8.043.152,00	8.043.152,00			
GENERAL LOPEZ	0,00	0,00	0,00	49.379.524,00	49.379.524,00	49.379.524,00	49.379.524,00			
GENERAL OBLIGADO	0,00	0,00	0,00	39.790.168,00	39.790.168,00	39.790.168,00	39.790.168,00			
IRIONDO	0,00	0,00	0,00	16.873.696,00	16.873.696,00	16.873.696,00	16.873.696,00			
LA CAPITAL	0,00	0,00	0,00	113.291.328,00	113.291.328,00	113.291.328,00	113.291.328,00			
LAS COLONIAS	0,00	0,00	0,00	34.366.256,00	34.366.256,00	34.366.256,00	34.366.256,00			
9 DE JULIO	0,00	0,00	0,00	8.150.772,00	8.150.772,00	8.150.772,00	8.150.772,00			
ROSARIO	0,00	0,00	0,00	283.674.552,00	283.674.552,00	283.674.552,00	283.674.552,00			
SAN CRISTOBAL	0,00	0,00	0,00	24.249.960,00	24.249.960,00	24.249.960,00	24.249.960,00			
SAN JAVIER	0,00	0,00	0,00	8.423.224,00	8.423.224,00	8.423.224,00	8.423.224,00			
SAN JERONIMO	0,00	0,00	0,00	23.813.756,00	23.813.756,00	23.813.756,00	23.813.756,00			
SAN JUSTO	0,00	0,00	0,00	12.218.726,00	12.218.726,00	12.218.726,00	12.218.726,00			
SAN LORENZO	0,00	0,00	0,00	48.369.248,00	48.369.248,00	48.369.248,00	48.369.248,00			
SAN MARTIN	0,00	0,00	0,00	21.685.428,00	21.685.428,00	21.685.428,00	21.685.428,00			
VERA	0,00	0,00	0,00	12.285.812,00	12.285.812,00	12.285.812,00	12.285.812,00			
<b>T O T A L</b>	<b>0,00</b>	<b>0,00</b>	<b>0,00</b>	<b>805.632.622,00</b>	<b>805.632.622,00</b>	<b>805.632.622,00</b>	<b>805.632.622,00</b>			

Fuente:

\* Impuestos de Transferencias Automáticas y no Automáticas: Módulo de Consultas de Municipalidades y Comunas - Sectorial de Informática - Mtrio.de Economía

\* Financiamiento Educativo: Ministerio de Gobierno y Reforma del Estado, a partir de dic.2019 Ministerio de Gestión Pública.

**DIRECCION GENERAL DE INGRESOS PÚBLICOS**

PROVINCIA DE SANTA FE  
 COPARTICIPACION MENSUAL A MUNICIPIOS Y COMUNAS  
 Comparativo Ejercicios 2018-2021-Por Departamento - Al mes de NOVIEMBRE  
 Financiamiento Educativo - Art.4º

DEPARTAMENTOS	2018	2019	2020	2021	Variac. Absoluta			Variac. Relativa		
					2021-2018	2021-2019	2021-2020	2021-2018	2021-2019	2021-2020
BELGRANO	0,00	0,00	2.962.998,02	0,00	0,00	0,00	-2.962.998,02			
CASEROS	0,00	0,00	3.919.415,78	0,00	0,00	0,00	-3.919.415,78			
CASTELLANOS	0,00	0,00	16.872.053,43	0,00	0,00	0,00	-16.872.053,43			
CONSTITUCION	0,00	0,00	6.638.524,64	0,00	0,00	0,00	-6.638.524,64			
GARAY	0,00	0,00	0,00	0,00	0,00	0,00	0,00			
GENERAL LOPEZ	0,00	0,00	0,00	0,00	0,00	0,00	0,00			
GENERAL OBLIGADO	0,00	0,00	6.174.900,40	2.522.157,00	2.522.157,00	2.522.157,00	-3.652.743,40			
IRIONDO	0,00	0,00	3.818.936,90	0,00	0,00	0,00	-3.818.936,90			
LA CAPITAL	0,00	0,00	12.185.045,26	0,00	0,00	0,00	-12.185.045,26			
LAS COLONIAS	0,00	0,00	0,00	0,00	0,00	0,00	0,00			
9 DE JULIO	0,00	0,00	0,00	0,00	0,00	0,00	0,00			
ROSARIO	0,00	0,00	19.394.231,98	0,00	0,00	0,00	-19.394.231,98			
SAN CRISTOBAL	0,00	0,00	0,00	0,00	0,00	0,00	0,00			
SAN JAVIER	0,00	0,00	0,00	0,00	0,00	0,00	0,00			
SAN JERONIMO	0,00	0,00	8.236.288,62	0,00	0,00	0,00	-8.236.288,62			
SAN JUSTO	0,00	0,00	0,00	0,00	0,00	0,00	0,00			
SAN LORENZO	0,00	0,00	16.411.491,93	0,00	0,00	0,00	-16.411.491,93			
SAN MARTIN	0,00	0,00	0,00	0,00	0,00	0,00	0,00			
VERA	0,00	0,00	3.277.209,83	0,00	0,00	0,00	-3.277.209,83			
<b>T O T A L</b>	<b>0,00</b>	<b>0,00</b>	<b>99.891.096,79</b>	<b>2.522.157,00</b>	<b>2.522.157,00</b>	<b>2.522.157,00</b>	<b>-97.368.939,79</b>			

Fuente:

\* Impuestos de Transferencias Automáticas y no Automáticas: Módulo de Consultas de Municipalidades y Comunas - Sectorial de Informática - Mtrio.de Economía

\* Financiamiento Educativo: Ministerio de Gobierno y Reforma del Estado, a partir de dic.2019 Ministerio de Gestión Pública.

**DIRECCION GENERAL DE INGRESOS PÚBLICOS**

**PROVINCIA DE SANTA FE**  
**COPARTICIPACION MENSUAL A MUNICIPIOS Y COMUNAS**  
**Comparativo Ejercicios 2018-2021-Por Departamento - Al mes de NOVIEMBRE**  
**Compensación Nación-Provincia Decreto N° 457/18**

DEPARTAMENTOS	2018	2019	2020	2021	Variac.Absoluta			Variac. Relativa		
					2021-2018	2021-2019	2021-2020	2021-2018	2021-2019	2021-2020
BELGRANO	2.587.775,98	4.105.690,89	5.104.467,30	7.384.633,39	4.796.857,41	3.278.942,50	2.280.166,09	185,37	79,86	44,67
CASEROS	3.207.901,10	5.023.988,64	6.391.150,08	9.022.276,08	5.814.374,98	3.998.287,44	2.631.126,00	181,25	79,58	41,17
CASTELLANOS	7.606.972,37	11.862.880,95	14.894.349,62	21.517.524,95	13.910.552,58	9.654.644,00	6.623.175,33	182,87	81,39	44,47
CONSTITUCION	3.513.750,87	5.566.269,73	7.136.075,20	10.238.772,23	6.725.021,36	4.672.502,50	3.102.697,03	191,39	83,94	43,48
GARAY	953.842,14	1.495.380,79	1.932.964,25	2.771.029,65	1.817.187,51	1.275.648,86	838.065,40	190,51	85,31	43,36
GENERAL LOPEZ	7.948.534,81	12.507.826,00	15.821.673,37	22.585.503,26	14.636.968,45	10.077.677,26	6.763.829,89	184,15	80,57	42,75
GENERAL OBLIGADO	7.210.615,78	11.350.920,65	14.419.430,49	20.481.349,34	13.270.733,56	9.130.428,69	6.061.918,85	184,04	80,44	42,04
IRIONDO	3.076.788,63	4.823.846,68	6.154.483,83	8.766.327,31	5.689.538,68	3.942.480,63	2.611.843,48	184,92	81,73	42,44
LA CAPITAL	22.568.030,24	35.358.554,25	44.237.320,87	62.624.225,30	40.056.195,06	27.265.671,05	18.386.904,43	177,49	77,11	41,56
LAS COLONIAS	5.014.059,39	7.892.142,24	10.643.127,58	15.270.205,65	10.256.146,26	7.378.063,41	4.627.078,07	204,55	93,49	43,47
9 DE JULIO	1.527.381,91	2.400.810,24	3.027.089,59	4.300.223,75	2.772.841,84	1.899.413,51	1.273.134,16	181,54	79,12	42,06
ROSARIO	55.120.062,17	86.180.106,03	109.443.806,73	155.552.021,68	100.431.959,51	69.371.915,65	46.108.214,95	182,21	80,50	42,13
SAN CRISTOBAL	4.344.019,22	6.747.703,04	8.483.384,65	12.144.345,55	7.800.326,33	5.396.642,51	3.660.960,90	179,56	79,98	43,15
SAN JAVIER	1.709.674,83	2.684.652,69	3.338.124,65	4.745.042,49	3.035.367,66	2.060.389,80	1.406.917,84	177,54	76,75	42,15
SAN JERONIMO	4.134.254,08	6.517.801,39	8.156.828,21	11.658.197,33	7.523.943,25	5.140.395,94	3.501.369,12	181,99	78,87	42,93
SAN JUSTO	1.960.578,60	3.125.687,08	3.941.067,75	5.551.581,30	3.591.002,70	2.425.894,22	1.610.513,55	183,16	77,61	40,86
SAN LORENZO	8.622.564,71	13.572.871,86	16.972.986,94	25.168.235,63	16.545.670,92	11.595.363,77	8.195.248,69	191,89	85,43	48,28
SAN MARTIN	3.620.407,80	5.669.885,15	7.142.151,62	10.201.756,47	6.581.348,67	4.531.871,32	3.059.604,85	181,78	79,93	42,84
VERA	2.426.954,52	3.813.136,99	4.827.276,25	6.824.113,65	4.397.159,13	3.010.976,66	1.996.837,40	181,18	78,96	41,37
<b>T O T A L</b>	<b>147.154.169,15</b>	<b>230.700.155,29</b>	<b>292.067.758,98</b>	<b>416.807.365,01</b>	<b>269.653.195,86</b>	<b>186.107.209,72</b>	<b>124.739.606,03</b>	<b>183,25</b>	<b>80,67</b>	<b>42,71</b>

Fuente:

\* Impuestos de Transferencias Automáticas y no Automáticas: Módulo de Consultas de Municipalidades y Comunas - Sectorial de Informática - Mtrio.de Economía

\* Financiamiento Educativo: Ministerio de Gobierno y Reforma del Estado, a partir de dic.2019 Ministerio de Gestión Pública.

**DIRECCION GENERAL DE INGRESOS PÚBLICOS**

PROVINCIA DE SANTA FE  
 COPARTICIPACION MENSUAL A MUNICIPIOS Y COMUNAS  
 Comparativo Ejercicios 2018-2021-Por Departamento - Al mes de NOVIEMBRE  
 Ley N° 13748 II c - Consenso Fiscal

DEPARTAMENTOS	2018	2019	2020	2021	Variac. Absoluta			Variac. Relativa		
					2021-2018	2021-2019	2021-2020	2021-2018	2021-2019	2021-2020
BELGRANO	0,00	3.037.785,70	2.978.751,72	3.027.101,44	3.027.101,44	-10.684,26	48.349,72	-0,35	1,62	
CASEROS	0,00	3.715.991,29	3.735.165,83	3.690.189,36	3.690.189,36	-25.801,93	-44.976,47	-0,69	-1,20	
CASTELLANOS	0,00	8.773.405,84	8.698.090,17	8.818.853,89	8.818.853,89	45.448,05	120.763,72	0,52	1,39	
CONSTITUCION	0,00	4.118.301,35	4.172.082,43	4.193.463,45	4.193.463,45	75.162,10	21.381,02	1,83	0,51	
GARAY	0,00	1.106.087,18	1.130.739,72	1.134.784,86	1.134.784,86	28.697,68	4.045,14	2,59	0,36	
GENERAL LOPEZ	0,00	9.252.546,02	9.243.147,66	9.246.845,85	9.246.845,85	-5.700,17	3.698,19	-0,06	0,04	
GENERAL OBLIGADO	0,00	8.396.817,86	8.426.071,83	8.381.598,06	8.381.598,06	-15.219,80	-44.473,77	-0,18	-0,53	
IRIONDO	0,00	3.568.055,90	3.597.448,36	3.588.225,19	3.588.225,19	20.169,29	-9.223,17	0,57	-0,26	
LA CAPITAL	0,00	26.153.211,13	25.827.478,74	25.622.296,59	25.622.296,59	-530.914,54	-205.182,15	-2,03	-0,79	
LAS COLONIAS	0,00	5.838.176,40	6.240.986,07	6.252.569,84	6.252.569,84	414.393,44	11.583,77	7,10	0,19	
9 DE JULIO	0,00	1.775.925,68	1.768.120,86	1.759.869,65	1.759.869,65	-16.056,03	-8.251,21	-0,90	-0,47	
ROSARIO	0,00	63.740.304,62	63.956.256,92	63.659.944,48	63.659.944,48	-80.360,14	-296.312,44	-0,13	-0,46	
SAN CRISTOBAL	0,00	4.989.870,97	4.954.731,54	4.973.394,14	4.973.394,14	-16.476,83	18.662,60	-0,33	0,38	
SAN JAVIER	0,00	1.985.837,98	1.948.159,51	1.942.156,81	1.942.156,81	-43.681,17	-6.002,70	-2,20	-0,31	
SAN JERONIMO	0,00	4.821.713,52	4.762.128,80	4.773.813,44	4.773.813,44	-47.900,08	11.684,64	-0,99	0,25	
SAN JUSTO	0,00	2.312.969,77	2.301.724,71	2.270.352,92	2.270.352,92	-42.616,85	-31.371,79	-1,84	-1,36	
SAN LORENZO	0,00	10.040.487,71	9.908.843,36	10.337.789,22	10.337.789,22	297.301,51	428.945,86	2,96	4,33	
SAN MARTIN	0,00	4.193.725,76	4.171.604,91	4.177.051,01	4.177.051,01	-16.674,75	5.446,10	-0,40	0,13	
VERA	0,00	2.820.619,22	2.820.303,42	2.791.536,22	2.791.536,22	-29.083,00	-28.767,20	-1,03	-1,02	
<b>T O T A L</b>	<b>0,00</b>	<b>170.641.833,90</b>	<b>170.641.836,56</b>	<b>170.641.836,42</b>	<b>170.641.836,42</b>	<b>2,52</b>	<b>-0,14</b>	<b>0,00</b>	<b>0,00</b>	

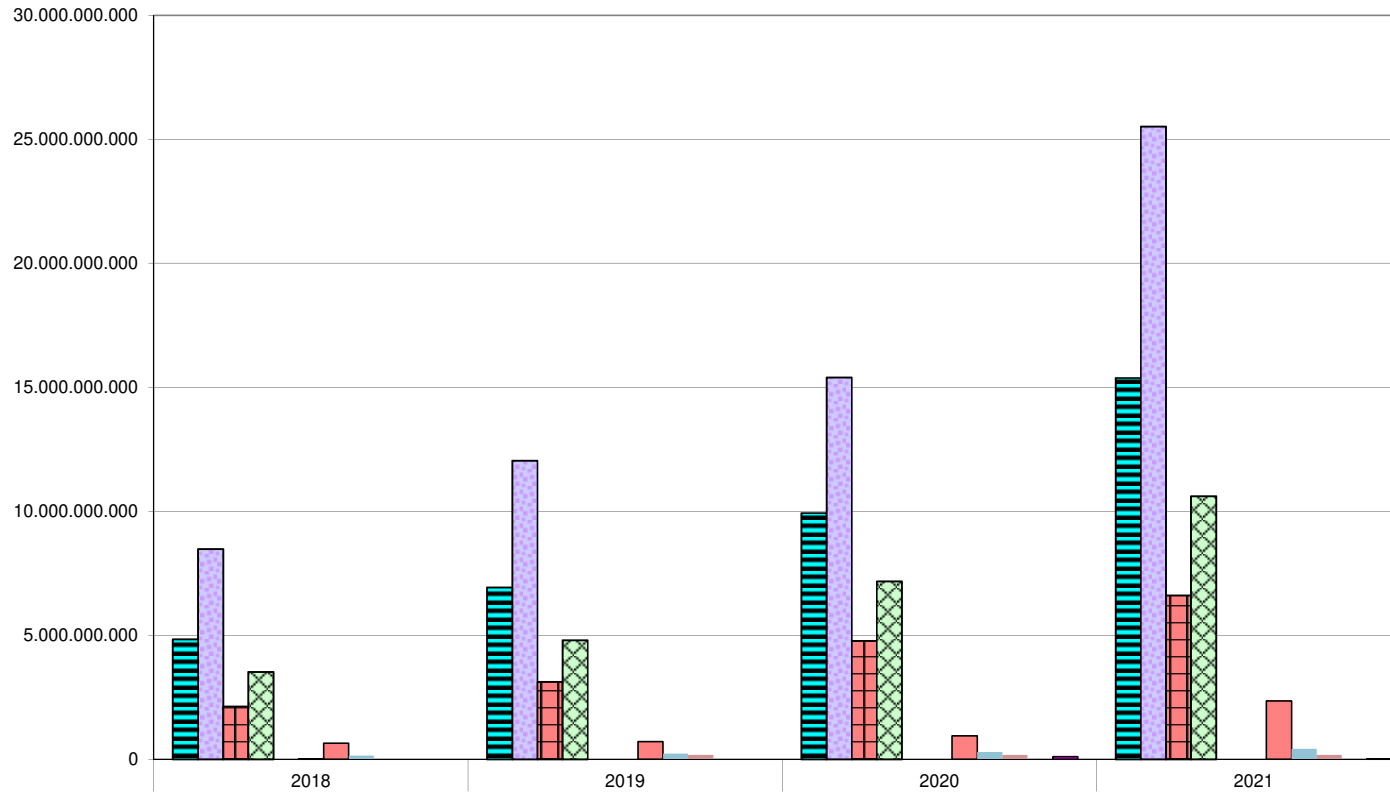
Fuente:

\* Impuestos de Transferencias Automáticas y no Automáticas: Módulo de Consultas de Municipalidades y Comunas - Sectorial de Informática - Mtrio.de Economía

\* Financiamiento Educativo: Ministerio de Gobierno y Reforma del Estado, a partir de dic.2019 Ministerio de Gestión Pública.

**DIRECCION GENERAL DE INGRESOS PÚBLICOS**

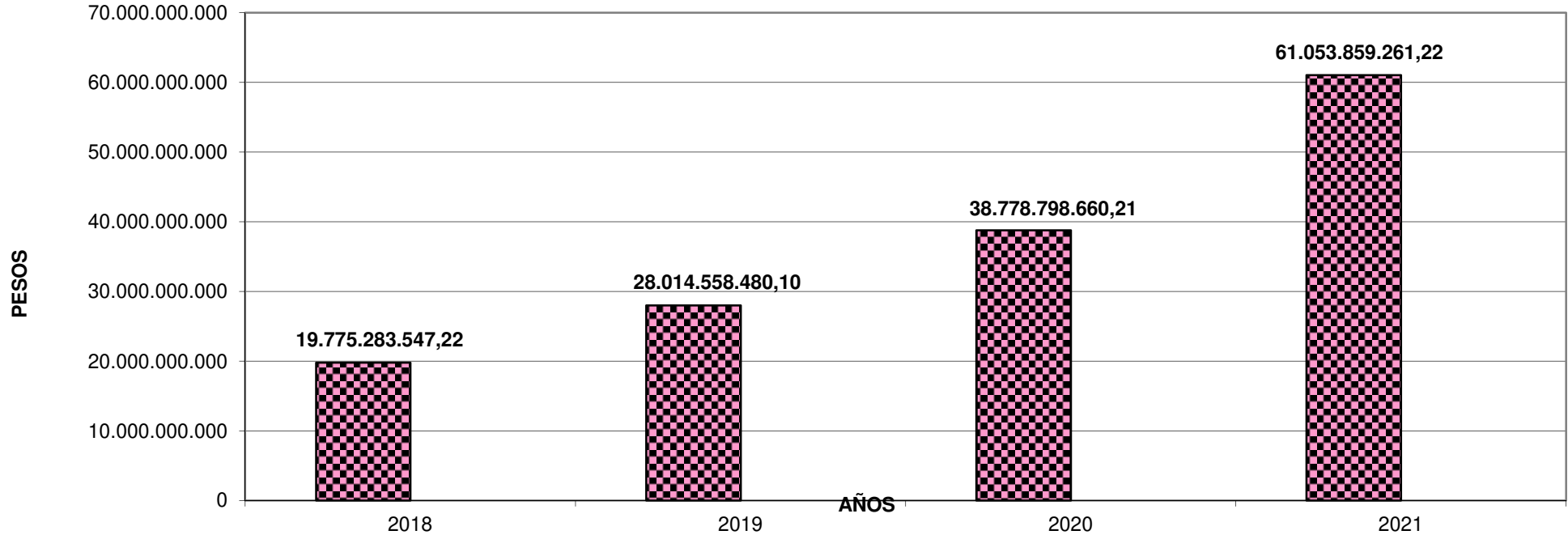
**EVOLUCION DE LA COPARTICIPACION IMPOSITIVA A LOS MUNICIPIOS Y COMUNAS  
AL MES DE NOVIEMBRE DE CADA AÑO**



- Ingresos Brutos
- Inmobiliario
- Transf. por el pagado por Ley Nº 13.582-Art.11
- Financiamiento Educativo
- Ley Nº 13748 II c - Consenso Fiscal
- Financiamiento Educativo-Art.4º
- Régimen Federal
- Patente Única sobre Vehículos
- Transferencia por el pagado por Ley Provincial Nº 13.618-Art.56-Decreto Nº1.450/17
- Compensación Nación-Provincia - Decreto Nº 457/18
- Compensación Decreto Nacional Nº 567/19(\*)

DIRECCIÓN GENERAL DE INGRESOS PÚBLICOS

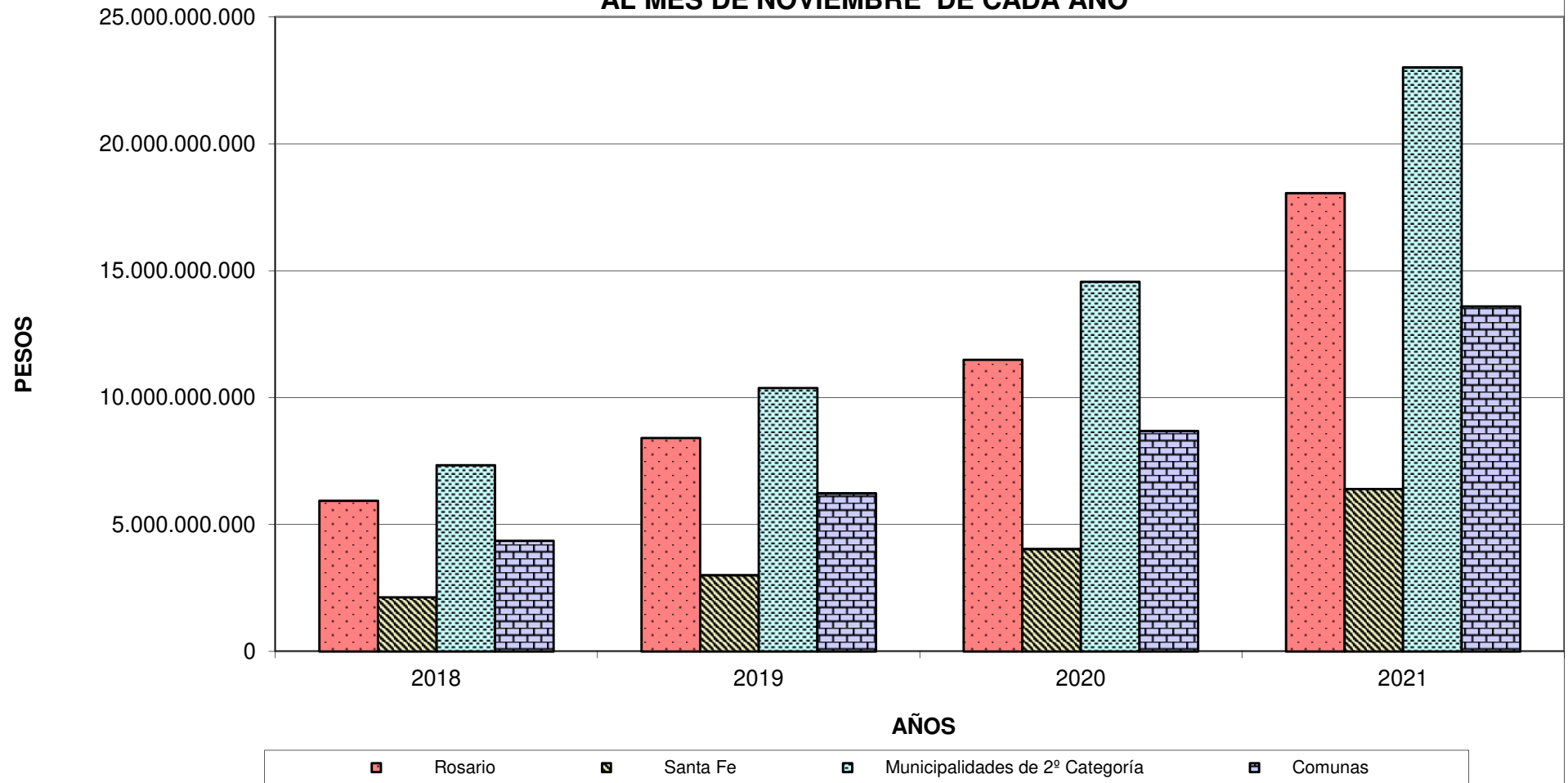
**TOTAL COPARTICIPADO A LOS MUNICIPIOS Y COMUNAS  
AL MES DE NOVIEMBRE DE CADA AÑO**



*DIRECCIÓN GENERAL DE INGRESOS PÚBLICOS*



### TOTAL COPARTICIPADO A LOS MUNICIPIOS Y COMUNAS POR CATEGORIAS AL MES DE NOVIEMBRE DE CADA AÑO



**DRECCIÓN GENERAL DE INGRESOS PÚBLICOS**