

PROVINCIA DE SANTA FE



**Ministerio de
Economía**

JUNIO 2021

EVOLUCION DE LA COPARTICIPACION A LOS MUNICIPIOS Y COMUNAS DE LA PROVINCIA

Secretaría de Finanzas e Ingresos Públicos
Secretaría de Hacienda
Compilación y redacción Dirección General de Ingresos Públicos

EVOLUCION MENSUAL DE LA COPARTICIPACION IMPOSITIVA Y COMPARATIVO CON AÑOS ANTERIORES

El presente análisis expone las coparticipaciones por tributos nacionales y provinciales a los Municipios y Comunas de la Provincia con una periodicidad mensual, efectuando comparativos con iguales períodos de años anteriores.

Para llegar a conocer los valores nominales transferidos se hizo necesario considerar no sólo los importes transferidos automáticamente por el Nuevo Banco de Santa Fe S.A. (coparticipación directa), sino también los que se efectúan a través de la Tesorería General de la Provincia (coparticipación indirecta). La fuente de información deviene de la Administración Provincial de Impuestos, de la Contaduría General de la Provincia y del Ministerio de Gobierno y Reforma del Estado, este último a partir de diciembre de 2019, Ministerio de Gestión Pública en consecuencia de la aprobación por Decreto N° 4.025 de la nueva Ley Orgánica de los Ministerios del Poder Ejecutivo N° 13.920.

Pertencen al mismo grupo (coparticipación directa) los Impuestos al Patrimonio (Inmobiliario) y la Patente Única sobre Vehículos (anteriormente denominada Patente Única de Vehículos Automotores). Por su parte, los indirectos son los Impuestos a los Ingresos Brutos y los Federales.

- Desde el mes de junio de 2008 se incorporan los aportes no reintegrables efectuados por la Provincia para compensar la afectación del Régimen Federal, dispuesta por Ley N° 26.075 para el financiamiento educativo. Los importes que se consignan en los meses de enero de los años 2011 y 2014 corresponden a la última cuota del año anterior y que fue transferida a los Municipios y Comunas al año siguiente. Ello es así porque se adopta el criterio de lo percibido y no lo devengado en la exposición de esta transferencia. En noviembre 2015 se dicta el Decreto N° 3.975/15, estableciendo una asignación destinada a Municipios y Comunas en el marco del Art.19 de la Ley N° 27.008. A partir de Enero del 2016 se muestran las asignaciones que se les transfieren a los Municipios y Comunas, según lo establece el Decreto antes mencionado.

- A partir del mes de mayo del ejercicio 2009 se incorpora a las remesas, el Fondo Federal Solidario producto de la participación que le corresponde a la Provincia del fondo sojero. La transferencia del mismo, se realiza en forma quincenal, habiendo cumplimentado cada localidad con los requisitos solicitados para la misma, de acuerdo a los porcentajes adjudicados a cada una de ellas por la normativa vigente. La fuente de esta información es la Dirección General de Administración del Ministerio de Gobierno y Reforma del Estado. Para su acceso [ingrese aquí*](#)

A través del Decreto N° 836/2018 se estableció el Programa de Asistencia Financiera a Provincias y Municipios, que tiene por objeto asistir financieramente a las provincias que hayan aprobado el Consenso Fiscal suscripto el 16 de noviembre de 2017. El 50 por ciento recibido por la provincia se destinará a sus Municipios y Comunas, aplicando el régimen de participación municipal para su distribución. La fuente de esta información es la Dirección General de Administración del Ministerio de Gestión Pública. Para su acceso [ingrese aquí*](#)

- A partir del mes de mayo de 2018 se incorpora lo transferido a los Municipios y Comunas correspondiente a la Compensación Nación-Provincia según lo establece el Decreto N° 457/18 en su Art.1.

- A partir del mes de noviembre de 2019 y hasta enero de 2020 se coparticipa a los Municipios y Comunas los importes correspondientes a la Compensación Decreto Nacional N° 567/19 que deroga IVA a algunos productos de la canasta alimentaria hasta el 31 de diciembre de 2019 inclusive.

Los valores incluidos en esta serie obedecen a cifras provisorias emanadas de las tres fuentes citadas que pueden tener ajustes durante o al cierre del ejercicio como consecuencia de conocer las cifras definitivas de cada uno de los impuestos coparticipados. Las mismas son expresadas en pesos.

La información se presenta a través de dos esquemas:

El primero muestra las transferencias nominales del mes y de los períodos mensuales transcurridos del año en consideración y su comparativo con igual período de los tres ejercicios anteriores, desagregando por impuesto coparticipado la situación de las Municipalidades de primera categoría (Rosario y Santa Fe), las de segunda categoría y las Comunas, estos dos últimos agrupamientos por valores totales.

El segundo análisis presenta las transferencias nominales del mes y de los períodos mensuales transcurridos del año en consideración y su comparativo con igual período de los tres ejercicios anteriores, desagregando por impuesto la evolución departamental de las coparticipaciones nominales.

Se destaca que en las series mencionadas se producen los siguientes cambios:

- A partir del mes de enero de 2018 y como consecuencia de adquirir las Comunas de Florencia, San Guillermo, Suardi y Romang el rango de municipios de segunda categoría, se produce una distorsión en el comparativo por categorías con los ejercicios anteriores en estos dos niveles de instituciones.
- A la Comuna de Fortín Olmos – Departamento Vera – se le transfirió remesas del Fondo de Financiamiento Educativo según Decretos 3975-15, 4021-16 y 3540-17 en fecha 18 de enero de 2019.
- A partir del mes de enero de 2020 y como consecuencia de adquirir las Comunas de Pueblo Esther – Departamento Rosario y San Jerónimo Norte - Departamento Las Colonias - el rango de municipios de segunda categoría, se produce una distorsión en el comparativo por categorías con los ejercicios anteriores en estos dos niveles de instituciones.
- A partir del mes de enero de 2020 se incorpora como Comuna a Hardy - departamento de General Obligado y Los Tábanos - departamento Vera.
- A la Comuna de Los Amores - Departamento Vera - se le transfirió remesas del Fondo de Financiamiento Educativo según Decretos 3975-15, 4021-16 y 3540-17 en fecha 03 de enero de 2020.
- A las Comunas de: Cepeda - Departamento Constitución -, San José - Departamento Las Colonias -, Luis Palacios - Departamento San Lorenzo y Loma Alta – Departamento San Jerónimo - se les transfirió remesas del Fondo de Financiamiento Educativo según Decreto N° 3918-18 en fecha 29 de enero de 2020.

DIRECCIÓN GENERAL DE INGRESOS PÚBLICOS

PROVINCIA DE SANTA FE
COPARTICIPACION MENSUAL A MUNICIPIOS Y COMUNAS
Transferencias totales
Año 2021

CATEGORIAS	ENERO	FEBRERO	MARZO	ABRIL	MAYO	JUNIO	ACUMULADO
<i>Municipalidades de 1º Categoría</i>	1.562.363.436,53	2.236.879.370,68	1.740.755.914,40	2.127.901.623,08	2.021.665.986,40	2.418.585.875,34	12.108.152.206,43
* Rosario	1.151.328.515,62	1.638.310.989,86	1.271.191.617,26	1.604.954.557,34	1.494.532.179,12	1.795.006.670,64	8.955.324.529,84
* Santa Fe	411.034.920,91	598.568.380,82	469.564.297,14	522.947.065,74	527.133.807,28	623.579.204,70	3.152.827.676,59
<i>Municipalidades de 2º Categoría</i>	1.439.921.082,13	2.206.644.078,34	1.699.581.570,55	1.918.730.915,00	1.892.069.928,12	2.287.663.906,44	11.444.611.480,58
<i>Comunas</i>	818.649.052,43	1.400.551.302,70	1.017.710.655,26	1.143.156.154,84	1.128.547.051,65	1.352.116.669,00	6.860.730.885,88
TOTAL	3.820.933.571,09	5.844.074.751,72	4.458.048.140,21	5.189.788.692,92	5.042.282.966,17	6.058.366.450,78	30.413.494.572,89

Fuente:

* Impuestos de Transferencias Automáticas y no Automáticas: Módulo de Consultas de Municipalidades y Comunas - Sectorial de Informática - Mrio.de Economía

* Financiamiento Educativo: Ministerio de Gobierno y Reforma del Estado, a partir de dic.2019 Ministerio de Gestión Pública.

DIRECCION GENERAL DE INGRESOS PÚBLICOS

PROVINCIA DE SANTA FE
 COPARTICIPACION MENSUAL A MUNICIPIOS Y COMUNAS
 Transferencia de Impuesto Inmobiliario
 Año 2021

CATEGORIAS	ENERO	FEBRERO	MARZO	ABRIL	MAYO	JUNIO	ACUMULADO
Municipalidades de 1º Categoría	54.548.292,96	426.132.480,75	193.129.038,89	208.391.955,70	186.431.988,12	231.375.464,79	1.300.009.221,21
* Rosario	42.650.029,95	330.102.628,71	152.297.153,22	162.287.548,75	145.622.775,65	181.524.211,77	1.014.484.348,05
* Santa Fe	11.898.263,01	96.029.852,04	40.831.885,67	46.104.406,95	40.809.212,47	49.851.253,02	285.524.873,16
Municipalidades de 2º Categoría	54.155.621,31	427.181.593,61	197.452.997,43	212.781.118,77	203.141.933,36	240.969.188,02	1.335.682.452,50
Comunas	59.263.887,82	431.070.962,63	198.537.183,64	211.067.823,42	204.418.913,13	242.479.555,21	1.346.838.325,85
TOTAL	167.967.802,09	1.284.385.036,99	589.119.219,96	632.240.897,89	593.992.834,61	714.824.208,02	3.982.529.999,56

Fuente:

* Impuestos de Transferencias Automáticas y no Automáticas: Módulo de Consultas de Municipalidades y Comunas - Sectorial de Informática - Mrio.de Economía

* Financiamiento Educativo: Ministerio de Gobierno y Reforma del Estado, a partir de dic.2019 Ministerio de Gestión Pública.

DIRECCION GENERAL DE INGRESOS PÚBLICOS

PROVINCIA DE SANTA FE
 COPARTICIPACION MENSUAL A MUNICIPIOS Y COMUNAS
 Transferencia de Impuesto de Patente Única sobre Vehículos
 Año 2021

CATEGORIAS	ENERO	FEBRERO	MARZO	ABRIL	MAYO	JUNIO	ACUMULADO
Municipalidades de 1º Categoría	190.778.015,87	490.977.875,90	230.493.805,54	359.397.653,59	260.482.564,90	479.147.788,22	2.011.277.704,02
* Rosario	146.040.054,56	366.579.259,15	167.640.544,95	266.755.052,25	197.579.148,83	364.703.617,90	1.509.297.677,64
* Santa Fe	44.737.961,31	124.398.616,75	62.853.260,59	92.642.601,34	62.903.416,07	114.444.170,32	501.980.026,38
Municipalidades de 2º Categoría	203.087.143,65	536.960.658,50	272.423.206,99	422.306.607,47	274.122.236,43	513.014.893,81	2.221.914.746,85
Comunas	103.445.323,81	282.975.117,02	149.378.741,06	219.817.374,12	141.118.778,19	261.091.054,23	1.157.826.388,43
TOTAL	497.310.483,33	1.310.913.651,42	652.295.753,59	1.001.521.635,18	675.723.579,52	1.253.253.736,26	5.391.018.839,30

Fuente:

* Impuestos de Transferencias Automáticas y no Automáticas: Módulo de Consultas de Municipalidades y Comunas - Sectorial de Informática - Mrio.de Economía

* Financiamiento Educativo: Ministerio de Gobierno y Reforma del Estado, a partir de dic.2019 Ministerio de Gestión Pública.

DIRECCION GENERAL DE INGRESOS PÚBLICOS

PROVINCIA DE SANTA FE
COPARTICIPACION MENSUAL A MUNICIPIOS Y COMUNAS
Transferencia de Impuesto a los Ingresos Brutos
Año 2021

CATEGORIAS	ENERO	FEBRERO	MARZO	ABRIL	MAYO	JUNIO	ACUMULADO
<i>Municipalidades de 1ª Categoría</i>	442.542.836,40	513.709.392,44	474.205.061,42	493.113.162,77	549.164.129,96	596.529.722,56	3.069.264.305,55
* Rosario	323.492.530,14	375.514.272,22	346.637.167,25	360.458.720,72	401.431.181,94	436.054.757,64	2.243.588.629,91
* Santa Fe	119.050.306,26	138.195.120,22	127.567.894,17	132.654.442,05	147.732.948,02	160.474.964,92	825.675.675,64
<i>Municipalidades de 2ª Categoría</i>	399.411.160,31	463.641.590,52	427.987.481,30	445.052.736,90	495.640.793,03	538.389.979,65	2.770.123.741,71
<i>Comunas</i>	217.640.676,44	252.640.084,75	233.212.023,74	242.510.946,88	270.076.573,14	293.370.769,30	1.509.451.074,25
TOTAL	1.059.594.673,15	1.229.991.067,71	1.135.404.566,46	1.180.676.846,55	1.314.881.496,13	1.428.290.471,51	7.348.839.121,51

Fuente: * Impuestos de Transferencias Automáticas y no Automáticas: Módulo de Consultas de Municipalidades y Comunas - Sectorial de Informática - Mrio.de Economía

* Financiamiento Educativo: Ministerio de Gobierno y Reforma del Estado, a partir de dic.2019 Ministerio de Gestión Pública.

DIRECCION GENERAL DE INGRESOS PÚBLICOS

PROVINCIA DE SANTA FE
COPARTICIPACION MENSUAL A MUNICIPIOS Y COMUNAS
Transferencia de Impuestos del Régimen Federal
Año 2021

CATEGORIAS	ENERO	FEBRERO	MARZO	ABRIL	MAYO	JUNIO	ACUMULADO
<i>Municipalidades de 1ª Categoría</i>	821.454.453,38	763.166.724,03	816.402.315,60	863.855.276,05	951.464.422,70	1.038.105.317,42	5.254.448.509,18
* Rosario	600.187.038,40	557.864.039,88	596.778.501,44	631.465.941,75	695.506.984,04	758.840.247,94	3.840.642.753,45
* Santa Fe	221.267.414,98	205.302.684,15	219.623.814,16	232.389.334,30	255.957.438,66	279.265.069,48	1.413.805.755,73
<i>Municipalidades de 2ª Categoría</i>	736.835.502,65	688.785.992,65	736.833.068,81	779.661.108,12	858.731.579,93	936.928.168,96	4.737.775.421,12
<i>Comunas</i>	402.809.751,40	375.322.134,92	401.503.171,39	424.840.334,52	467.926.138,59	510.535.760,48	2.582.937.291,30
TOTAL	1.961.099.707,43	1.827.274.851,60	1.954.738.555,80	2.068.356.718,69	2.278.122.141,22	2.485.569.246,86	12.575.161.221,60

Fuente: * Impuestos de Transferencias Automáticas y no Automáticas: Módulo de Consultas de Municipalidades y Comunas - Sectorial de Informática - Mrio.de Economía

* Financiamiento Educativo: Ministerio de Gobierno y Reforma del Estado, a partir de dic.2019 Ministerio de Gestión Pública.

DIRECCION GENERAL DE INGRESOS PÚBLICOS

PROVINCIA DE SANTA FE
 COPARTICIPACION MENSUAL A MUNICIPIOS Y COMUNAS
 Financiamiento Educativo
 Año 2021

CATEGORIAS	ENERO	FEBRERO	MARZO	ABRIL	MAYO	JUNIO	ACUMULADO
Municipalidades de 1ª Categoría	39.190.672,67	31.605.688,00	15.802.844,00	190.677.924,00	59.521.614,00	59.521.614,00	396.320.356,67
* Rosario	28.848.142,29	0,00	0,00	174.875.080,00	43.718.770,00	43.718.770,00	291.160.762,29
* Santa Fe	10.342.530,38	31.605.688,00	15.802.844,00	15.802.844,00	15.802.844,00	15.802.844,00	105.159.594,38
Municipalidades de 2ª Categoría	34.137.677,02	79.887.122,00	52.684.894,00	47.678.636,00	47.255.206,00	45.811.029,00	307.454.564,02
Comunas	28.731.548,22	52.992.002,00	29.806.084,00	38.789.122,00	37.825.808,00	37.800.634,00	225.945.198,22
TOTAL	102.059.897,91	164.484.812,00	98.293.822,00	277.145.682,00	144.602.628,00	143.133.277,00	929.720.118,91

Fuente: * Impuestos de Transferencias Automáticas y no Automáticas: Módulo de Consultas de Municipalidades y Comunas - Sectorial de Informática - Mrio.de Economía
 * Financiamiento Educativo: Ministerio de Gobierno y Reforma del Estado, a partir de dic.2019 Ministerio de Gestión Pública.

DIRECCION GENERAL DE INGRESOS PÚBLICOS

PROVINCIA DE SANTA FE
 COPARTICIPACION MENSUAL A MUNICIPIOS Y COMUNAS
 Financiamiento Educativo - Art.4º
 Año 2021

CATEGORIAS	ENERO	FEBRERO	MARZO	ABRIL	MAYO	JUNIO	ACUMULADO
Municipalidades de 1ª Categoría	0,00	0,00	0,00	0,00	0,00	0,00	0,00
* Rosario	0,00	0,00	0,00	0,00	0,00	0,00	0,00
* Santa Fe	0,00	0,00	0,00	0,00	0,00	0,00	0,00
Municipalidades de 2ª Categoría	0,00	0,00	2.522.157,00	0,00	0,00	0,00	2.522.157,00
Comunas	0,00	0,00	0,00	0,00	0,00	0,00	0,00
TOTAL	0,00	0,00	2.522.157,00	0,00	0,00	0,00	2.522.157,00

Fuente: * Impuestos de Transferencias Automáticas y no Automáticas: Módulo de Consultas de Municipalidades y Comunas - Sectorial de Informática - Mrio.de Economía
 * Financiamiento Educativo: Ministerio de Gobierno y Reforma del Estado, a partir de dic.2019 Ministerio de Gestión Pública.

DIRECCION GENERAL DE INGRESOS PÚBLICOS

PROVINCIA DE SANTA FE
 COPARTICIPACION MENSUAL A MUNICIPIOS Y COMUNAS
 Compensación Nación-Provincia Decreto N° 457/18
 Año 2021

CATEGORIAS	ENERO	FEBRERO	MARZO	ABRIL	MAYO	JUNIO	ACUMULADO
Municipalidades de 1ª Categoría	13.849.165,25	11.287.209,56	10.722.848,95	12.465.650,97	14.601.266,72	13.905.968,35	76.832.109,80
* Rosario	10.110.720,28	8.250.789,90	7.838.250,40	9.112.213,87	10.673.318,66	10.165.065,39	56.150.358,50
* Santa Fe	3.738.444,97	3.036.419,66	2.884.598,55	3.353.437,10	3.927.948,06	3.740.902,96	20.681.751,30
Municipalidades de 2ª Categoría	12.293.977,19	10.187.121,06	9.677.765,02	11.250.707,74	13.178.179,37	12.550.647,00	69.138.397,38
Comunas	6.757.864,74	5.551.001,38	5.273.451,43	6.130.553,90	7.180.840,60	6.838.895,78	37.732.607,83
TOTAL	32.901.007,18	27.025.332,00	25.674.065,40	29.846.912,61	34.960.286,69	33.295.511,13	183.703.115,01

Fuente: * Impuestos de Transferencias Automáticas y no Automáticas: Módulo de Consultas de Municipalidades y Comunas - Sectorial de Informática - Mrio.de Economía
 * Financiamiento Educativo: Ministerio de Gobierno y Reforma del Estado, a partir de dic.2019 Ministerio de Gestión Pública.

DIRECCION GENERAL DE INGRESOS PÚBLICOS

COPARTICIPACION MENSUAL A MUNICIPIOS Y COMUNAS
Transferencias Totales
Año 2021

DEPARTAMENTOS	ENERO	FEBRERO	MARZO	ABRIL	MAYO	JUNIO	ACUMULADO
BELGRANO	72.259.191,97	128.966.055,09	89.545.279,10	101.038.884,57	98.833.299,27	120.135.545,51	610.778.255,51
CASEROS	93.739.607,29	171.321.496,59	123.327.370,16	143.804.417,64	131.839.139,59	161.239.379,61	825.271.410,88
CASTELLANOS	196.285.289,63	333.717.944,64	231.181.322,18	264.881.907,04	256.615.364,54	327.001.255,05	1.609.683.083,08
CONSTITUCION	100.571.645,51	168.117.358,27	121.912.386,59	138.888.358,53	135.269.467,47	164.369.521,43	829.128.737,80
GARAY	24.005.814,95	30.762.457,21	26.147.109,51	30.597.808,08	30.309.389,44	33.762.477,55	175.585.056,74
GENERAL LOPEZ	234.865.027,76	454.363.788,50	312.596.173,46	352.993.838,47	346.767.077,40	417.976.095,50	2.119.562.001,09
GENERAL OBLIGADO	173.831.272,07	239.036.781,58	205.020.651,27	226.901.720,24	221.513.880,88	263.306.876,02	1.329.611.182,06
IRIONDO	87.250.320,86	154.694.102,89	110.506.399,54	124.909.458,78	125.781.156,72	149.378.070,87	752.519.509,66
LA CAPITAL	554.985.662,65	809.646.847,14	634.304.764,50	708.260.282,66	710.265.714,37	845.208.688,39	4.262.671.959,71
LAS COLONIAS	134.909.579,88	224.740.741,89	159.071.847,82	186.366.344,16	179.352.467,81	219.116.318,10	1.103.557.299,66
9 DE JULIO	37.255.842,66	54.479.233,34	42.865.663,78	47.560.944,28	46.736.158,78	55.251.605,04	284.149.447,88
ROSARIO	1.427.069.197,90	2.067.001.026,90	1.596.076.742,73	1.966.923.302,26	1.865.869.525,78	2.237.474.789,83	11.160.414.585,40
SAN CRISTOBAL	104.477.438,87	153.284.985,49	125.219.430,79	137.137.847,17	138.072.622,30	160.663.305,19	818.855.629,81
SAN JAVIER	39.256.356,59	49.230.594,09	44.274.160,96	47.076.755,30	49.473.736,79	55.083.384,97	284.394.988,70
SAN JERONIMO	104.785.939,85	154.104.066,25	119.856.802,61	134.799.017,23	135.028.784,22	162.769.921,40	811.344.531,56
SAN JUSTO	50.285.187,09	73.090.971,84	66.070.017,41	72.341.706,87	66.353.707,44	80.335.093,54	408.476.684,19
SAN LORENZO	232.019.860,63	344.934.404,64	271.954.455,08	306.375.649,21	310.823.451,35	366.703.089,26	1.832.810.910,17
SAN MARTIN	97.181.129,28	158.505.013,11	113.917.089,83	127.995.197,99	121.447.254,77	155.139.025,17	774.184.710,15
VERA	55.899.205,65	74.076.882,26	64.200.472,89	70.935.252,44	71.930.767,25	83.452.008,35	420.494.588,84
T O T A L	3.820.933.571,09	5.844.074.751,72	4.458.048.140,21	5.189.788.692,92	5.042.282.966,17	6.058.366.450,78	30.413.494.572,89

Fuente:

* Impuestos de Transferencias Automáticas y no Automáticas: Módulo de Consultas de Municipalidades y Comunas - Sectorial de Informática - Mtro.de Economía

* Financiamiento Educativo: Ministerio de Gobierno y Reforma del Estado, a partir de dic.2019 Ministerio de Gestión Pública.

DIRECCION GENERAL DE INGRESOS PÚBLICOS

PROVINCIA DE SANTA FE
 COPARTICIPACION MENSUAL A MUNICIPIOS Y COMUNAS
 Transferencia de Impuesto Inmobiliario
 Año 2021

DEPARTAMENTOS	ENERO	FEBRERO	MARZO	ABRIL	MAYO	JUNIO	ACUMULADO
BELGRANO	5.280.768,26	37.380.234,04	17.262.435,24	18.182.211,80	17.292.959,97	21.117.758,63	116.516.367,94
CASEROS	7.252.569,05	54.093.571,73	23.345.857,20	26.320.952,99	25.238.079,17	28.425.204,52	164.676.234,66
CASTELLANOS	7.849.833,70	64.333.074,46	27.757.644,30	29.387.258,31	26.863.532,21	32.816.214,87	189.007.557,85
CONSTITUCION	6.167.768,59	46.501.764,12	21.700.849,72	22.450.798,09	21.893.897,14	26.580.134,62	145.295.212,28
GARAY	788.803,57	4.602.726,12	2.028.506,04	2.116.051,20	2.045.473,36	2.304.720,76	13.886.281,05
GENERAL LOPEZ	23.675.173,29	175.348.074,07	84.965.610,37	89.504.231,98	88.246.009,36	105.276.876,49	567.015.975,56
GENERAL OBLIGADO	4.085.930,65	34.481.509,57	15.093.033,09	17.180.293,99	14.834.311,90	18.063.227,19	103.738.306,39
IRIONDO	7.217.435,31	49.171.728,04	23.034.986,59	25.731.428,29	27.251.313,04	30.065.846,72	162.472.737,99
LA CAPITAL	16.575.159,91	132.746.150,22	57.789.298,13	65.057.948,45	57.585.961,19	69.817.008,62	399.571.526,52
LAS COLONIAS	5.160.619,43	41.505.503,95	17.532.230,06	19.554.699,05	17.388.720,31	22.047.425,66	123.189.198,46
9 DE JULIO	1.316.600,47	11.060.825,02	4.531.291,66	5.044.728,79	4.248.041,48	5.258.001,59	31.459.489,01
ROSARIO	55.857.179,98	430.752.455,06	200.008.208,45	211.464.971,93	195.834.791,43	242.835.121,11	1.336.752.727,96
SAN CRISTOBAL	4.181.802,91	29.717.835,36	14.084.336,28	14.514.772,77	13.289.939,61	17.060.787,12	92.849.474,05
SAN JAVIER	763.515,41	6.187.433,43	3.050.519,25	3.058.825,41	2.666.791,42	3.152.227,54	18.879.312,46
SAN JERONIMO	3.618.100,38	28.231.096,04	13.222.026,98	13.567.137,90	14.321.103,81	15.769.715,12	88.729.180,23
SAN JUSTO	2.343.566,69	16.834.219,99	7.150.342,39	7.954.300,64	7.112.201,50	8.749.586,24	50.144.217,45
SAN LORENZO	10.121.484,49	77.613.875,44	38.247.007,44	41.025.621,39	39.802.851,36	44.024.620,47	250.835.460,59
SAN MARTIN	4.411.138,39	33.049.208,50	13.531.643,30	14.987.725,89	13.639.402,81	16.114.989,45	95.734.108,34
VERA	1.300.351,61	10.773.751,83	4.783.393,47	5.136.939,02	4.437.453,54	5.344.741,30	31.776.630,77
T O T A L	167.967.802,09	1.284.385.036,99	589.119.219,96	632.240.897,89	593.992.834,61	714.824.208,02	3.982.529.999,56

Fuente: * Impuestos de Transferencias Automáticas y no Automáticas: Módulo de Consultas de Municipalidades y Comunas - Sectorial de Informática - Mtrio.de Economía

* Financiamiento Educativo: Ministerio de Gobierno y Reforma del Estado, a partir de dic.2019 Ministerio de Gestión Pública.

DIRECCION GENERAL DE INGRESOS PÚBLICOS

PROVINCIA DE SANTA FE
 COPARTICIPACION MENSUAL A MUNICIPIOS Y COMUNAS
 Transferencia de Impuesto de Patente Única sobre Vehículos
 Año 2021

DEPARTAMENTOS	ENERO	FEBRERO	MARZO	ABRIL	MAYO	JUNIO	ACUMULADO
BELGRANO	11.145.264,96	31.749.506,77	14.448.535,15	22.129.702,31	14.620.801,97	25.541.990,42	119.635.801,58
CASEROS	17.362.991,83	44.216.625,46	29.444.668,18	42.645.595,57	24.795.183,28	44.105.674,93	202.570.739,25
CASTELLANOS	25.361.064,93	98.589.601,10	36.697.924,94	59.926.884,98	34.531.514,91	84.007.051,45	339.114.042,31
CONSTITUCION	16.556.419,66	39.170.268,63	20.050.677,51	31.505.244,07	20.131.951,90	37.052.762,31	164.467.324,08
GARAY	1.970.964,73	4.130.049,55	2.638.693,39	4.511.248,02	3.026.627,25	4.097.814,66	20.375.397,60
GENERAL LOPEZ	39.316.478,09	98.311.515,05	51.960.260,74	78.451.207,40	51.172.561,35	91.278.973,71	410.490.996,34
GENERAL OBLIGADO	14.587.864,94	41.188.841,13	28.099.522,02	41.676.222,48	20.781.371,04	44.801.489,03	191.135.310,64
IRIONDO	13.708.593,19	35.960.466,09	18.961.480,50	27.162.589,01	19.550.472,31	33.620.956,29	148.964.557,39
LA CAPITAL	64.568.986,89	173.545.023,81	86.442.402,58	130.047.924,71	87.109.594,35	161.894.150,98	703.608.083,32
LAS COLONIAS	14.078.450,34	59.425.853,99	21.973.268,77	40.743.819,64	23.190.679,44	46.945.149,23	206.357.221,41
9 DE JULIO	3.213.653,10	9.215.764,03	5.003.403,43	7.503.536,56	3.875.258,35	7.865.061,11	36.676.676,58
ROSARIO	195.202.989,78	470.539.213,31	221.634.550,34	345.152.121,88	262.695.907,94	468.489.891,10	1.963.714.674,35
SAN CRISTOBAL	8.343.821,05	27.725.445,32	17.114.018,15	23.275.244,16	15.121.483,48	25.188.449,06	116.768.461,22
SAN JAVIER	2.568.898,69	5.084.474,32	4.333.585,50	5.271.971,95	3.533.795,85	5.468.422,10	26.261.148,41
SAN JERONIMO	12.590.707,10	33.528.667,26	16.266.478,62	25.958.411,37	16.011.753,85	32.419.356,53	136.775.374,73
SAN JUSTO	5.596.677,81	13.441.990,85	9.501.793,25	16.219.532,38	8.901.879,79	16.775.245,38	70.437.119,46
SAN LORENZO	32.952.791,64	72.124.864,29	40.372.209,87	59.651.004,75	44.594.038,19	75.692.091,90	325.387.000,64
SAN MARTIN	15.374.025,59	43.542.847,39	20.694.025,62	29.467.091,34	15.722.442,48	37.719.349,41	162.519.781,83
VERA	2.809.839,01	9.422.633,07	6.658.255,03	10.222.282,60	6.356.261,79	10.289.856,66	45.759.128,16
TOTAL	497.310.483,33	1.310.913.651,42	652.295.753,59	1.001.521.635,18	675.723.579,52	1.253.253.736,26	5.391.018.839,30

Fuente:

* Impuestos de Transferencias Automáticas y no Automáticas: Módulo de Consultas de Municipalidades y Comunas - Sectorial de Informática - Mtro.de Economía

* Financiamiento Educativo: Ministerio de Gobierno y Reforma del Estado, a partir de dic.2019 Ministerio de Gestión Pública.

DIRECCION GENERAL DE INGRESOS PÚBLICOS

PROVINCIA DE SANTA FE
 COPARTICIPACION MENSUAL A MUNICIPIOS Y COMUNAS
 Transferencia de Impuesto a los Ingresos Brutos
 Año 2021

DEPARTAMENTOS	ENERO	FEBRERO	MARZO	ABRIL	MAYO	JUNIO	ACUMULADO
BELGRANO	18.796.683,01	21.819.430,39	20.141.512,85	20.944.620,60	23.325.344,40	25.337.163,26	130.364.754,51
CASEROS	22.914.103,45	26.598.984,76	24.553.518,80	25.532.547,58	28.434.769,82	30.887.278,39	158.921.202,80
CASTELLANOS	54.760.372,53	63.566.541,84	58.678.265,03	61.017.958,65	67.953.720,81	73.814.752,30	379.791.611,16
CONSTITUCION	26.039.166,69	30.226.598,21	27.902.168,19	29.014.718,55	32.312.750,67	35.099.736,33	180.595.138,64
GARAY	7.046.407,88	8.179.560,52	7.550.551,08	7.851.616,15	8.744.090,15	9.498.270,89	48.870.496,67
GENERAL LOPEZ	57.417.974,02	66.651.519,68	61.526.007,61	63.979.250,01	71.251.614,91	77.397.090,87	398.223.457,10
GENERAL OBLIGADO	52.045.248,55	60.414.791,09	55.768.884,42	57.992.571,57	64.584.445,36	70.154.875,67	360.960.816,66
IRIONDO	22.280.963,14	25.864.027,39	23.875.079,76	24.827.056,96	27.649.087,81	30.033.831,03	154.530.046,09
LA CAPITAL	159.100.780,65	184.686.223,84	170.483.824,83	177.281.570,70	197.432.733,24	214.461.373,48	1.103.446.506,74
LAS COLONIAS	38.825.118,33	45.068.694,62	41.602.905,11	43.261.748,50	48.179.205,66	52.334.678,51	269.272.350,73
9 DE JULIO	10.927.850,17	12.685.188,44	11.709.695,51	12.176.599,24	13.560.683,48	14.730.297,05	75.790.313,89
ROSARIO	395.294.257,05	458.862.636,45	423.576.029,57	440.465.386,16	490.532.009,37	532.840.561,72	2.741.570.880,32
SAN CRISTOBAL	30.882.123,24	35.848.364,17	33.091.619,49	34.411.090,16	38.322.514,63	41.627.844,52	214.183.556,21
SAN JAVIER	12.059.756,66	13.999.119,99	12.922.585,53	13.437.851,12	14.965.298,79	16.256.060,90	83.640.672,99
SAN JERONIMO	29.642.832,68	34.409.779,84	31.763.662,51	33.030.183,26	36.784.643,37	39.957.331,38	205.588.433,04
SAN JUSTO	14.097.679,64	16.364.767,09	15.106.314,00	15.708.651,98	17.494.216,03	19.003.098,09	97.774.726,83
SAN LORENZO	64.192.150,21	74.515.070,13	68.784.849,83	71.527.525,97	79.657.884,89	86.528.404,49	445.205.885,52
SAN MARTIN	25.937.256,55	30.108.299,60	27.792.966,76	28.901.162,90	32.186.287,39	34.962.365,62	179.888.338,82
VERA	17.333.948,70	20.121.469,66	18.574.125,58	19.314.736,49	21.510.195,35	23.365.457,01	120.219.932,79
T O T A L	1.059.594.673,15	1.229.991.067,71	1.135.404.566,46	1.180.676.846,55	1.314.881.496,13	1.428.290.471,51	7.348.839.121,51

Fuente: * Impuestos de Transferencias Automáticas y no Automáticas: Módulo de Consultas de Municipalidades y Comunas - Sectorial de Informática - Mtrio.de Economía

* Financiamiento Educativo: Ministerio de Gobierno y Reforma del Estado, a partir de dic.2019 Ministerio de Gestión Pública.

DIRECCION GENERAL DE INGRESOS PÚBLICOS

PROVINCIA DE SANTA FE
 COPARTICIPACION MENSUAL A MUNICIPIOS Y COMUNAS
 Transferencia de Impuestos del Régimen Federal
 Año 2021

DEPARTAMENTOS	ENERO	FEBRERO	MARZO	ABRIL	MAYO	JUNIO	ACUMULADO
BELGRANO	34.582.102,10	32.414.947,93	34.676.090,70	36.691.620,46	40.412.754,82	44.092.763,38	222.870.279,39
CASEROS	42.601.866,41	39.515.454,42	42.271.901,39	44.728.933,66	49.265.183,93	53.751.299,76	272.134.639,57
CASTELLANOS	100.833.984,95	94.434.460,78	101.021.847,57	106.893.689,99	117.734.469,89	128.455.438,12	649.373.891,30
CONSTITUCION	48.101.873,30	44.904.637,27	48.037.013,01	50.829.139,43	55.984.050,98	61.081.990,69	308.938.704,68
GARAY	13.024.199,80	12.151.555,94	12.999.201,98	13.754.773,83	15.149.734,37	16.529.277,83	83.608.743,75
GENERAL LOPEZ	106.253.467,70	99.017.504,22	105.924.586,55	112.081.398,04	123.448.297,02	134.689.569,58	681.414.823,11
GENERAL OBLIGADO	96.515.689,27	89.752.219,61	96.012.991,14	101.593.696,38	111.896.969,66	122.086.371,77	617.857.937,83
IRIONDO	41.277.100,16	38.423.601,65	41.103.885,13	43.493.027,10	47.903.936,04	52.266.095,91	264.467.645,99
LA CAPITAL	295.341.748,31	274.369.872,29	293.508.865,15	310.568.915,50	342.065.716,42	373.214.416,31	1.889.069.533,98
LAS COLONIAS	71.808.044,67	66.954.057,17	71.624.516,09	75.787.653,91	83.473.769,74	91.074.938,89	460.722.980,47
9 DE JULIO	20.260.581,95	18.845.117,21	20.159.680,49	21.331.451,43	23.494.811,77	25.634.262,81	129.725.905,66
ROSARIO	732.878.892,88	681.686.378,08	729.238.212,28	771.624.804,43	849.880.262,84	927.270.845,81	4.692.579.396,32
SAN CRISTOBAL	57.076.851,92	53.256.333,28	56.971.291,44	60.282.718,11	66.396.378,22	72.442.470,39	366.426.043,36
SAN JAVIER	22.345.898,31	20.797.094,05	22.247.819,78	23.540.962,75	25.928.403,89	28.289.459,20	143.149.637,98
SAN JERONIMO	54.813.021,85	51.119.172,33	54.685.050,25	57.863.590,40	63.731.911,04	69.535.375,33	351.748.121,20
SAN JUSTO	26.226.214,22	24.311.499,63	26.007.376,84	27.519.042,13	30.309.926,02	33.069.965,23	167.444.024,07
SAN LORENZO	116.971.983,49	110.699.595,58	118.421.575,89	125.304.768,47	138.012.734,89	150.580.253,48	759.990.911,80
SAN MARTIN	47.981.422,12	44.728.892,86	47.849.009,31	50.630.208,09	55.764.944,77	60.842.932,50	307.797.409,65
VERA	32.204.764,02	29.892.457,30	31.977.640,81	33.836.324,58	37.267.884,91	40.661.519,87	205.840.591,49
TOTAL	1.961.099.707,43	1.827.274.851,60	1.954.738.555,80	2.068.356.718,69	2.278.122.141,22	2.485.569.246,86	12.575.161.221,60

Fuente:

* Impuestos de Transferencias Automáticas y no Automáticas: Módulo de Consultas de Municipalidades y Comunas - Sectorial de Informática - Mtro.de Economía

* Financiamiento Educativo: Ministerio de Gobierno y Reforma del Estado, a partir de dic.2019 Ministerio de Gestión Pública.

DIRECCION GENERAL DE INGRESOS PÚBLICOS

PROVINCIA DE SANTA FE
 COPARTICIPACION MENSUAL A MUNICIPIOS Y COMUNAS
 Financiamiento Educativo
 Año 2021

DEPARTAMENTOS	ENERO	FEBRERO	MARZO	ABRIL	MAYO	JUNIO	ACUMULADO
BELGRANO	1.880.048,27	5.122.520,00	2.561.260,00	2.561.260,00	2.561.260,00	3.455.224,00	18.141.572,27
CASEROS	2.887.909,00	6.312.428,00	3.156.214,00	3.930.938,00	3.349.895,00	3.349.895,00	22.987.279,00
CASTELLANOS	5.802.977,52	11.397.584,00	5.698.792,00	6.113.612,00	7.725.362,00	6.187.070,00	42.925.397,52
CONSTITUCION	2.902.008,92	6.649.952,00	3.590.747,00	4.354.981,00	4.087.680,00	3.736.672,00	25.322.040,92
GARAY	957.424,00	1.518.844,00	759.422,00	2.165.634,00	1.110.975,00	1.110.975,00	7.623.274,00
GENERAL LOPEZ	6.419.787,51	13.570.710,00	6.828.466,00	7.360.388,00	10.754.145,00	7.529.347,00	52.462.843,51
GENERAL OBLIGADO	4.971.929,76	11.871.988,00	6.263.003,00	6.992.913,00	7.699.601,00	6.565.501,00	44.364.935,76
IRIONDO	2.072.614,45	4.705.996,00	2.991.098,00	3.067.742,00	2.691.209,00	2.691.209,00	18.219.868,45
LA CAPITAL	14.419.257,95	40.241.656,00	22.225.349,00	20.822.335,00	20.822.335,00	20.822.335,00	139.353.267,95
LAS COLONIAS	3.834.038,92	10.796.384,00	5.398.192,00	5.924.788,00	5.839.096,00	5.494.129,00	37.286.627,92
9 DE JULIO	1.196.250,21	2.393.620,00	1.196.810,00	1.196.810,00	1.196.810,00	1.420.598,00	8.600.898,21
ROSARIO	35.504.639,25	15.078.226,00	12.041.730,00	187.081.276,00	53.884.208,00	53.617.088,00	357.207.167,25
SAN CRISTOBAL	3.037.530,86	5.949.348,00	3.209.889,00	3.784.127,00	3.923.381,00	3.373.349,00	23.277.624,86
SAN JAVIER	1.142.667,96	2.854.884,00	1.427.442,00	1.427.442,00	1.981.547,00	1.538.263,00	10.372.245,96
SAN JERONIMO	3.203.104,23	6.059.300,00	3.201.336,00	3.544.708,00	3.201.336,00	4.156.680,00	23.366.464,23
SAN JUSTO	1.577.259,16	1.778.928,00	7.962.603,00	4.543.073,00	2.070.345,00	2.294.209,00	20.226.417,16
SAN LORENZO	5.870.952,53	8.343.756,00	4.573.431,00	7.058.549,00	6.637.985,00	7.860.617,00	40.345.290,53
SAN MARTIN	2.672.970,41	6.414.226,00	3.420.983,00	3.278.403,00	3.278.403,00	4.684.365,00	23.749.350,41
VERA	1.706.527,00	3.424.462,00	1.787.055,00	1.936.703,00	1.787.055,00	3.245.751,00	13.887.553,00
T O T A L	102.059.897,91	164.484.812,00	98.293.822,00	277.145.682,00	144.602.628,00	143.133.277,00	929.720.118,91

Fuente:

* Impuestos de Transferencias Automáticas y no Automáticas: Módulo de Consultas de Municipalidades y Comunas - Sectorial de Informática - Mtrio.de Economía

* Financiamiento Educativo: Ministerio de Gobierno y Reforma del Estado, a partir de dic.2019 Ministerio de Gestión Pública.

DIRECCION GENERAL DE INGRESOS PÚBLICOS

PROVINCIA DE SANTA FE
 COPARTICIPACION MENSUAL A MUNICIPIOS Y COMUNAS
 Compensación Nación-Provincia Decreto 457/18
 Año 2021

DEPARTAMENTOS	ENERO	FEBRERO	MARZO	ABRIL	MAYO	JUNIO	ACUMULADO
BELGRANO	574.325,37	479.415,96	455.445,16	529.469,40	620.178,11	590.645,82	3.249.479,82
CASEROS	720.167,55	584.432,22	555.210,59	645.449,84	756.028,39	720.027,01	3.981.315,60
CASTELLANOS	1.677.056,00	1.396.682,46	1.326.848,34	1.542.503,11	1.806.764,72	1.720.728,31	9.470.582,94
CONSTITUCION	804.408,35	664.138,04	630.931,16	733.477,39	859.136,78	818.225,48	4.510.317,20
GARAY	218.014,97	179.721,08	170.735,02	198.484,88	232.489,31	221.418,41	1.220.863,67
GENERAL LOPEZ	1.782.147,15	1.464.465,48	1.391.242,19	1.617.363,04	1.894.449,76	1.804.237,85	9.953.905,47
GENERAL OBLIGADO	1.624.608,90	1.327.432,18	1.261.060,60	1.466.022,82	1.717.181,92	1.635.411,36	9.031.717,78
IRIONDO	693.614,61	568.283,72	539.869,56	627.615,42	735.138,52	700.131,92	3.864.653,75
LA CAPITAL	4.979.728,94	4.057.920,98	3.855.024,81	4.481.588,30	5.249.374,17	4.999.404,00	27.623.041,20
LAS COLONIAS	1.203.308,19	990.248,16	940.735,79	1.093.635,06	1.280.996,66	1.219.996,81	6.728.920,67
9 DE JULIO	340.906,76	278.718,64	264.782,69	307.818,26	360.553,70	343.384,48	1.896.164,53
ROSARIO	12.331.238,96	10.082.118,00	9.578.012,09	11.134.741,86	13.042.346,20	12.421.282,09	68.589.739,20
SAN CRISTOBAL	955.308,89	787.659,36	748.276,43	869.894,97	1.018.925,36	970.405,10	5.350.470,11
SAN JAVIER	375.619,56	307.588,30	292.208,90	339.702,07	397.899,84	378.952,23	2.091.970,90
SAN JERONIMO	918.173,61	756.050,78	718.248,25	834.986,30	978.036,15	931.463,04	5.136.958,13
SAN JUSTO	443.789,57	359.566,28	341.587,93	397.106,74	465.139,10	442.989,60	2.450.179,22
SAN LORENZO	1.910.498,27	1.637.243,20	1.555.381,05	1.808.179,63	2.117.957,02	2.017.101,92	11.046.361,09
SAN MARTIN	804.316,22	661.538,76	628.461,84	730.606,77	855.774,32	815.023,19	4.495.721,10
VERA	543.775,31	442.108,40	420.003,00	488.266,75	571.916,66	544.682,51	3.010.752,63
T O T A L	32.901.007,18	27.025.332,00	25.674.065,40	29.846.912,61	34.960.286,69	33.295.511,13	183.703.115,01

Fuente:

* Impuestos de Transferencias Automáticas y no Automáticas: Módulo de Consultas de Municipalidades y Comunas - Sectorial de Informática - Mtro.de Economía

* Financiamiento Educativo: Ministerio de Gobierno y Reforma del Estado, a partir de dic.2019 Ministerio de Gestión Pública.

DIRECCION GENERAL DE INGRESOS PÚBLICOS

PROVINCIA DE SANTA FE
 COPARTICIPACION MENSUAL A MUNICIPIOS Y COMUNAS
 Financiamiento Educativo - Art. 4º
 Año 2021

DEPARTAMENTOS	ENERO	FEBRERO	MARZO	ABRIL	MAYO	JUNIO	ACUMULADO
BELGRANO	0,00	0,00	0,00	0,00	0,00	0,00	0,00
CASEROS	0,00	0,00	0,00	0,00	0,00	0,00	0,00
CASTELLANOS	0,00	0,00	0,00	0,00	0,00	0,00	0,00
CONSTITUCION	0,00	0,00	0,00	0,00	0,00	0,00	0,00
GARAY	0,00	0,00	0,00	0,00	0,00	0,00	0,00
GENERAL LOPEZ	0,00	0,00	0,00	0,00	0,00	0,00	0,00
GENERAL OBLIGADO	0,00	0,00	2.522.157,00	0,00	0,00	0,00	2.522.157,00
IRIONDO	0,00	0,00	0,00	0,00	0,00	0,00	0,00
LA CAPITAL	0,00	0,00	0,00	0,00	0,00	0,00	0,00
LAS COLONIAS	0,00	0,00	0,00	0,00	0,00	0,00	0,00
9 DE JULIO	0,00	0,00	0,00	0,00	0,00	0,00	0,00
ROSARIO	0,00	0,00	0,00	0,00	0,00	0,00	0,00
SAN CRISTOBAL	0,00	0,00	0,00	0,00	0,00	0,00	0,00
SAN JAVIER	0,00	0,00	0,00	0,00	0,00	0,00	0,00
SAN JERONIMO	0,00	0,00	0,00	0,00	0,00	0,00	0,00
SAN JUSTO	0,00	0,00	0,00	0,00	0,00	0,00	0,00
SAN LORENZO	0,00	0,00	0,00	0,00	0,00	0,00	0,00
SAN MARTIN	0,00	0,00	0,00	0,00	0,00	0,00	0,00
VERA	0,00	0,00	0,00	0,00	0,00	0,00	0,00
TOTAL	0,00	0,00	2.522.157,00	0,00	0,00	0,00	2.522.157,00

Fuente: * Impuestos de Transferencias Automáticas y no Automáticas: Módulo de Consultas de Municipalidades y Comunas - Sectorial de Informática - Mtro.de Economía
 * Financiamiento Educativo: Ministerio de Gestión Pública.

DIRECCION GENERAL DE INGRESOS PÚBLICOS

PROVINCIA DE SANTA FE
 COPARTICIPACION MENSUAL A MUNICIPIOS Y COMUNAS
 Comparativo Ejercicios 2018-2021-Por Departamento - Al mes de junio.
 Transferencias Totales

DEPARTAMENTOS	2018	2019	2020	2021	Variac. Absoluta			Variac. Relativa		
					2021-2018	2021-2019	2021-2020	2021-2018	2021-2019	2021-2020
BELGRANO	193.875.841,03	279.322.709,70	395.530.785,31	610.778.255,51	416.902.414,48	331.455.545,81	215.247.470,20	215,04	118,66	54,42
CASEROS	273.415.776,98	385.962.966,48	550.476.153,68	825.271.410,88	551.855.633,90	439.308.444,40	274.795.257,20	201,84	113,82	49,92
CASTELLANOS	549.237.477,82	770.930.728,90	1.047.898.342,66	1.609.683.083,08	1.060.445.605,26	838.752.354,18	561.784.740,42	193,08	108,80	53,61
CONSTITUCION	270.950.684,69	381.537.035,23	536.807.070,79	829.128.737,80	558.178.053,11	447.591.702,57	292.321.667,01	206,01	117,31	54,46
GARAY	58.174.649,18	82.719.846,66	111.165.898,69	175.585.056,74	117.410.407,56	92.865.210,08	64.419.158,05	201,82	112,26	57,95
GENERAL LOPEZ	669.035.058,22	943.971.968,86	1.365.973.259,93	2.119.562.001,09	1.450.526.942,87	1.175.590.032,23	753.588.741,16	216,81	124,54	55,17
GENERAL OBLIGADO	457.783.337,31	629.679.871,63	851.270.480,59	1.329.611.182,06	871.827.844,75	699.931.310,43	478.340.701,47	190,45	111,16	56,19
IRIONDO	243.684.755,71	340.084.823,63	492.301.759,28	752.519.509,66	508.834.753,95	412.434.686,03	260.217.750,38	208,81	121,27	52,86
LA CAPITAL	1.484.324.466,57	2.071.346.897,14	2.739.266.335,71	4.262.671.959,71	2.778.347.493,14	2.191.325.062,57	1.523.405.624,00	187,18	105,79	55,61
LAS COLONIAS	356.796.349,50	497.723.484,18	717.139.627,83	1.103.557.299,66	746.760.950,16	605.833.815,48	386.417.671,83	209,30	121,72	53,88
9 DE JULIO	94.848.542,60	135.661.280,88	182.013.855,12	284.149.447,88	189.300.905,28	148.488.167,00	102.135.592,76	199,58	109,46	56,11
ROSARIO	3.764.969.648,99	5.295.058.562,85	7.216.359.076,31	11.160.414.585,40	7.395.444.936,41	5.865.356.022,55	3.944.055.509,09	196,43	110,77	54,65
SAN CRISTOBAL	275.659.758,31	382.005.048,94	514.754.897,74	818.855.629,81	543.195.871,50	436.850.580,87	304.100.732,07	197,05	114,36	59,08
SAN JAVIER	97.540.031,69	137.514.896,29	179.927.321,91	284.394.988,70	186.854.957,01	146.880.092,41	104.467.666,79	191,57	106,81	58,06
SAN JERONIMO	270.443.713,35	381.889.804,02	526.318.199,36	811.344.531,56	540.900.818,21	429.454.727,54	285.026.332,20	200,00	112,46	54,15
SAN JUSTO	136.486.560,55	189.486.218,93	264.291.848,26	408.476.684,19	271.990.123,64	218.990.465,26	144.184.835,93	199,28	115,57	54,56
SAN LORENZO	600.622.010,82	864.794.441,53	1.161.924.408,49	1.832.810.910,17	1.232.188.899,35	968.016.468,64	670.886.501,68	205,15	111,94	57,74
SAN MARTIN	257.912.917,43	362.004.130,89	500.073.427,96	774.184.710,15	516.271.792,72	412.180.579,26	274.111.282,19	200,17	113,86	54,81
VERA	145.518.536,51	204.354.626,29	274.470.460,61	420.494.588,84	274.976.052,33	216.139.962,55	146.024.128,23	188,96	105,77	53,20
T O T A L	10.201.280.117,26	14.336.049.343,03	19.627.963.210,23	30.413.494.572,89	20.212.214.455,63	16.077.445.229,86	10.785.531.362,66	198,13	112,15	54,95

Fuente:

* Impuestos de Transferencias Automáticas y no Automáticas: Módulo de Consultas de Municipalidades y Comunas - Sectorial de Informática - Mtro.de Economía

* Financiamiento Educativo: Ministerio de Gobierno y Reforma del Estado, a partir de dic.2019 Ministerio de Gestión Pública.

Nota: Las cifras expuestas no incluyen el Fondo Federal Solidario de acuerdo a lo expresado en la introducción del informe.

DIRECCION GENERAL DE INGRESOS PÚBLICOS

PROVINCIA DE SANTA FE
COPARTICIPACION MENSUAL A MUNICIPIOS Y COMUNAS
Comparativo Ejercicios 2018-2021-Por Departamento - Al mes de junio.
Transferencia de Impuesto Inmobiliario

DEPARTAMENTOS	2018	2019	2020	2021	Variac. Absoluta			Variac. Relativa		
					2021-2018	2021-2019	2021-2020	2021-2018	2021-2019	2021-2020
BELGRANO	26.647.899,22	44.063.597,89	78.175.332,97	116.516.367,94	89.868.468,72	72.452.770,05	38.341.034,97	337,24	164,43	49,04
CASEROS	41.921.131,41	67.298.902,47	114.182.383,10	164.676.234,66	122.755.103,25	97.377.332,19	50.493.851,56	292,82	144,69	44,22
CASTELLANOS	46.383.824,08	74.391.740,45	126.566.721,80	189.007.557,85	142.623.733,77	114.615.817,40	62.440.836,05	307,49	154,07	49,33
CONSTITUCION	36.772.456,19	57.300.512,19	94.733.518,81	145.295.212,28	108.522.756,09	87.994.700,09	50.561.693,47	295,12	153,57	53,37
GARAY	3.740.551,44	6.748.769,77	9.228.569,30	13.886.281,05	10.145.729,61	7.137.511,28	4.657.711,75	271,24	105,76	50,47
GENERAL LOPEZ	128.635.846,89	206.207.331,86	364.930.527,66	567.015.975,56	438.380.128,67	360.808.643,70	202.085.447,90	340,79	174,97	55,38
GENERAL OBLIGADO	26.884.268,17	41.127.970,83	66.361.365,71	103.738.306,39	76.854.038,22	62.610.335,56	37.376.940,68	285,87	152,23	56,32
IRIONDO	38.308.813,73	58.640.675,26	105.402.538,55	162.472.737,99	124.163.924,26	103.832.062,73	57.070.199,44	324,11	177,06	54,14
LA CAPITAL	101.603.895,65	154.710.269,65	258.858.728,45	399.571.526,52	297.967.630,87	244.861.256,87	140.712.798,07	293,26	158,27	54,36
LAS COLONIAS	29.333.530,88	48.257.202,16	82.793.343,14	123.189.198,46	93.855.667,58	74.931.996,30	40.395.855,32	319,96	155,28	48,79
9 DE JULIO	7.731.004,81	12.757.270,67	20.824.951,48	31.459.489,01	23.728.484,20	18.702.218,34	10.634.537,53	306,93	146,60	51,07
ROSARIO	334.550.430,32	527.945.937,77	890.012.450,46	1.336.752.727,96	1.002.202.297,64	808.806.790,19	446.740.277,50	299,57	153,20	50,19
SAN CRISTOBAL	21.862.641,80	34.125.393,32	58.436.832,62	92.849.474,05	70.986.832,25	58.724.080,73	34.412.641,43	324,69	172,08	58,89
SAN JAVIER	4.974.553,34	7.543.778,73	13.212.569,28	18.879.312,46	13.904.759,12	11.335.533,73	5.666.743,18	279,52	150,26	42,89
SAN JERONIMO	20.331.351,90	32.475.516,72	57.533.305,90	88.729.180,23	68.397.828,33	56.253.663,51	31.195.874,33	336,42	173,22	54,22
SAN JUSTO	13.070.940,72	20.885.693,89	34.211.369,51	50.144.217,45	37.073.276,73	29.258.523,56	15.932.847,94	283,63	140,09	46,57
SAN LORENZO	63.149.798,64	102.560.860,96	164.749.591,18	250.835.460,59	187.685.661,95	148.274.599,63	86.085.869,41	297,21	144,57	52,25
SAN MARTIN	21.799.342,66	38.598.409,22	64.829.958,07	95.734.108,34	73.934.765,68	57.135.699,12	30.904.150,27	339,16	148,03	47,67
VERA	8.865.906,12	13.022.401,91	21.259.028,41	31.776.630,77	22.910.724,65	18.754.228,86	10.517.602,36	258,41	144,02	49,47
T O T A L	976.568.187,97	1.548.662.235,72	2.626.303.086,40	3.982.529.999,56	3.005.961.811,59	2.433.867.763,84	1.356.226.913,16	307,81	157,16	51,64

Fuente:

* Impuestos de Transferencias Automáticas y no Automáticas: Módulo de Consultas de Municipalidades y Comunas - Sectorial de Informática - Mtrio.de Economía

* Financiamiento Educativo: Ministerio de Gobierno y Reforma del Estado, a partir de dic.2019 Ministerio de Gestión Pública.

PROVINCIA DE SANTA FE
COPARTICIPACION MENSUAL A MUNICIPIOS Y COMUNAS
Comparativo Ejercicios 2018-2021-Por Departamento - Al mes de junio.
Transferencia de Impuesto de Patente Única sobre Vehículos

DEPARTAMENTOS	2018	2019	2020	2021	Variac. Absoluta			Variac. Relativa		
					2021-2018	2021-2019	2021-2020	2021-2018	2021-2019	2021-2020
BELGRANO	41.955.309,54	55.541.538,14	88.449.813,70	119.635.801,58	77.680.492,04	64.094.263,44	31.185.987,88	185,15	115,40	35,26
CASEROS	74.987.940,06	97.263.211,65	147.915.313,42	202.570.739,25	127.582.799,19	105.307.527,60	54.655.425,83	170,14	108,27	36,95
CASTELLANOS	133.708.253,94	176.060.411,45	255.087.732,21	339.114.042,31	205.405.788,37	163.053.630,86	84.026.310,10	153,62	92,61	32,94
CONSTITUCION	63.246.702,42	83.628.939,23	117.345.898,86	164.467.324,08	101.220.621,66	80.838.384,85	47.121.425,22	160,04	96,66	40,16
GARAY	7.727.481,90	10.531.856,94	14.955.007,42	20.375.397,60	12.647.915,70	9.843.540,66	5.420.390,18	163,67	93,46	36,24
GENERAL LOPEZ	154.120.411,61	199.242.386,32	298.247.953,82	410.490.996,34	256.370.584,73	211.248.610,02	112.243.042,52	166,34	106,03	37,63
GENERAL OBLIGADO	82.371.625,44	99.256.631,91	147.529.973,74	191.135.310,64	108.763.685,20	91.878.678,73	43.605.336,90	132,04	92,57	29,56
IRIONDO	55.807.384,65	70.816.475,33	110.384.720,32	148.964.557,39	93.157.172,74	78.148.082,06	38.579.837,07	166,93	110,35	34,95
LA CAPITAL	296.309.466,69	371.863.865,22	518.601.127,27	703.608.083,32	407.298.616,63	331.744.218,10	185.006.956,05	137,46	89,21	35,67
LAS COLONIAS	83.677.985,66	102.181.019,05	157.504.232,07	206.357.221,41	122.679.235,75	104.176.202,36	48.852.989,34	146,61	101,95	31,02
9 DE JULIO	13.503.632,27	17.762.747,18	27.043.178,77	36.676.676,58	23.173.044,31	18.913.929,40	9.633.497,81	171,61	106,48	35,62
ROSARIO	774.508.261,64	1.007.566.231,70	1.480.936.928,68	1.963.714.674,35	1.189.206.412,71	956.148.442,65	482.777.745,67	153,54	94,90	32,60
SAN CRISTOBAL	44.257.442,19	54.464.562,44	81.510.451,52	116.768.461,22	72.511.019,03	62.303.898,78	35.258.009,70	163,84	114,39	43,26
SAN JAVIER	10.221.974,22	12.763.395,56	19.543.891,00	26.261.148,41	16.039.174,19	13.497.752,85	6.717.257,41	156,91	105,75	34,37
SAN JERONIMO	49.752.231,07	67.310.137,94	96.690.922,81	136.775.374,73	87.023.143,66	69.465.236,79	40.084.451,92	174,91	103,20	41,46
SAN JUSTO	28.289.959,82	34.421.764,35	50.564.364,45	70.437.119,46	42.147.159,64	36.015.355,11	19.872.755,01	148,98	104,63	39,30
SAN LORENZO	124.917.407,59	168.194.511,22	234.283.389,47	325.387.000,64	200.469.593,05	157.192.489,42	91.103.611,17	160,48	93,46	38,89
SAN MARTIN	60.803.951,56	76.258.478,30	118.904.529,29	162.519.781,83	101.715.830,27	86.261.303,53	43.615.252,54	167,28	113,12	36,68
VERA	19.592.086,08	23.519.693,58	34.907.111,73	45.759.128,16	26.167.042,08	22.239.434,58	10.852.016,43	133,56	94,56	31,09
T O T A L	2.119.759.508,35	2.728.647.857,51	4.000.406.540,55	5.391.018.839,30	3.271.259.330,95	2.662.370.981,79	1.390.612.298,75	154,32	97,57	34,76

Fuente:

* Impuestos de Transferencias Automáticas y no Automáticas: Módulo de Consultas de Municipalidades y Comunas - Sectorial de Informática - Mtrio.de Economía

* Financiamiento Educativo: Ministerio de Gobierno y Reforma del Estado, a partir de dic.2019 Ministerio de Gestión Pública.

DIRECCION GENERAL DE INGRESOS PÚBLICOS

PROVINCIA DE SANTA FE
COPARTICIPACION MENSUAL A MUNICIPIOS Y COMUNAS
Comparativo Ejercicios 2018-2021-Por Departamento - Al mes de junio.
Transferencia de Impuesto a los Ingresos Brutos

DEPARTAMENTOS	2018	2019	2020	2021	Variac. Absoluta			Variac. Relativa		
					2021-2018	2021-2019	2021-2020	2021-2018	2021-2019	2021-2020
BELGRANO	41.225.960,58	61.844.654,35	84.238.694,69	130.364.754,51	89.138.793,93	68.520.100,16	46.126.059,82	216,22	110,79	54,76
CASEROS	51.105.199,46	75.729.551,43	105.629.979,05	158.921.202,80	107.816.003,34	83.191.651,37	53.291.223,75	210,97	109,85	50,45
CASTELLANOS	121.186.976,75	178.857.226,07	245.980.795,73	379.791.611,16	258.604.634,41	200.934.385,09	133.810.815,43	213,39	112,34	54,40
CONSTITUCION	55.977.700,26	83.852.411,84	117.985.929,09	180.595.138,64	124.617.438,38	96.742.726,80	62.609.209,55	222,62	115,37	53,06
GARAY	15.195.696,11	22.539.511,18	31.977.165,64	48.870.496,67	33.674.800,56	26.330.985,49	16.893.331,03	221,61	116,82	52,83
GENERAL LOPEZ	126.628.422,95	188.489.746,25	261.394.955,78	398.223.457,10	271.595.034,15	209.733.710,85	136.828.501,32	214,48	111,27	52,35
GENERAL OBLIGADO	114.872.603,85	171.052.022,19	238.288.163,07	360.960.816,66	246.088.212,81	189.908.794,47	122.672.653,59	214,23	111,02	51,48
IRIONDO	49.016.441,56	72.708.483,40	101.735.346,67	154.530.046,09	105.513.604,53	81.821.562,69	52.794.699,42	215,26	112,53	51,89
LA CAPITAL	359.532.177,65	532.968.974,54	730.397.624,72	1.103.446.506,74	743.914.329,09	570.477.532,20	373.048.882,02	206,91	107,04	51,07
LAS COLONIAS	79.879.176,86	118.930.948,39	176.494.234,12	269.272.350,73	189.393.173,87	150.341.402,34	92.778.116,61	237,10	126,41	52,57
9 DE JULIO	24.332.781,15	36.181.759,05	50.002.215,48	75.790.313,89	51.457.532,74	39.608.554,84	25.788.098,41	211,47	109,47	51,57
ROSARIO	878.119.880,38	1.299.161.192,98	1.808.674.261,56	2.741.570.880,32	1.863.450.999,94	1.442.409.687,34	932.896.618,76	212,21	111,03	51,58
SAN CRISTOBAL	69.204.740,75	101.757.152,19	140.119.136,37	214.183.556,21	144.978.815,46	112.426.404,02	74.064.419,84	209,49	110,49	52,86
SAN JAVIER	27.236.896,67	40.461.621,06	55.093.690,83	83.640.672,99	56.403.776,32	43.179.051,93	28.546.982,16	207,09	106,72	51,82
SAN JERONIMO	65.862.964,56	98.211.821,01	134.672.355,45	205.588.433,04	139.725.468,48	107.376.612,03	70.916.077,59	212,15	109,33	52,66
SAN JUSTO	31.234.054,10	47.070.640,34	65.092.464,82	97.774.726,83	66.540.672,73	50.704.086,49	32.682.262,01	213,04	107,72	50,21
SAN LORENZO	137.366.417,26	204.536.176,12	280.220.751,26	445.205.885,52	307.839.468,26	240.669.709,40	164.985.134,26	224,10	117,67	58,88
SAN MARTIN	57.676.858,28	85.465.647,26	117.972.417,09	179.888.338,82	122.211.480,54	94.422.691,56	61.915.921,73	211,89	110,48	52,48
VERA	38.663.908,48	57.467.776,21	79.757.791,63	120.219.932,79	81.556.024,31	62.752.156,58	40.462.141,16	210,94	109,20	50,73
T O T A L	2.344.318.857,66	3.477.287.315,86	4.825.727.973,05	7.348.839.121,51	5.004.520.263,85	3.871.551.805,65	2.523.111.148,46	213,47	111,34	52,28

Fuente:

* Impuestos de Transferencias Automáticas y no Automáticas: Módulo de Consultas de Municipalidades y Comunas - Sectorial de Informática - Mtrio.de Economía

* Financiamiento Educativo: Ministerio de Gobierno y Reforma del Estado, a partir de dic.2019 Ministerio de Gestión Pública.

DIRECCION GENERAL DE INGRESOS PÚBLICOS

PROVINCIA DE SANTA FE
 COPARTICIPACION MENSUAL A MUNICIPIOS Y COMUNAS
 Comparativo Ejercicios 2018-2021-Por Departamento - Al mes de junio.
 Transferencias de Impuestos del Régimen Federal

DEPARTAMENTOS	2018	2019	2020	2021	Variac. Absoluta			Variac. Relativa		
					2021-2018	2021-2019	2021-2020	2021-2018	2021-2019	2021-2020
BELGRANO	76.272.228,47	109.042.846,24	129.980.238,39	222.870.279,39	146.598.050,92	113.827.433,15	92.890.041,00	192,20	104,39	71,46
CASEROS	94.549.827,25	133.511.355,51	162.986.973,06	272.134.639,57	177.584.812,32	138.623.284,06	109.147.666,51	187,82	103,83	66,97
CASTELLANOS	224.208.257,53	315.315.521,86	379.548.170,75	649.373.891,30	425.165.633,77	334.058.369,44	269.825.720,55	189,63	105,94	71,09
CONSTITUCION	103.564.450,39	147.844.647,19	182.052.193,97	308.938.704,68	205.374.254,29	161.094.057,49	126.886.510,71	198,31	108,96	69,70
GARAY	28.113.586,42	39.737.513,30	49.340.740,99	83.608.743,75	55.495.157,33	43.871.230,45	34.268.002,76	197,40	110,40	69,45
GENERAL LOPEZ	234.275.487,34	332.319.704,97	403.332.207,46	681.414.823,11	447.139.335,77	349.095.118,14	278.082.615,65	190,86	105,05	68,95
GENERAL OBLIGADO	212.526.024,16	301.576.715,50	367.678.444,87	617.857.937,83	405.331.913,67	316.281.222,33	250.179.492,96	190,72	104,88	68,04
IRIONDO	90.685.412,30	128.186.247,24	156.977.558,46	264.467.645,99	173.782.233,69	136.281.398,75	107.490.087,53	191,63	106,32	68,47
LA CAPITAL	665.171.169,50	939.628.225,84	1.127.002.949,88	1.889.069.533,98	1.223.898.364,48	949.441.308,14	762.066.584,10	184,00	101,04	67,62
LAS COLONIAS	147.784.617,79	209.683.412,61	272.330.462,04	460.722.980,47	312.938.362,68	251.039.567,86	188.392.518,43	211,75	119,72	69,18
9 DE JULIO	45.018.125,03	63.790.264,62	77.153.378,49	129.725.905,66	84.707.780,63	65.935.641,04	52.572.527,17	188,16	103,36	68,14
ROSARIO	1.624.611.270,36	2.290.394.821,45	2.790.782.936,96	4.692.579.396,32	3.067.968.125,96	2.402.184.574,87	1.901.796.459,36	188,84	104,88	68,15
SAN CRISTOBAL	128.035.823,21	179.386.937,13	216.203.715,10	366.426.043,36	238.390.220,15	187.039.106,23	150.222.328,26	186,19	104,27	69,48
SAN JAVIER	50.391.034,61	71.335.339,36	85.009.520,81	143.149.637,98	92.758.603,37	71.814.298,62	58.140.117,17	184,08	100,67	68,39
SAN JERONIMO	121.853.196,79	173.156.258,72	207.799.336,65	351.748.121,20	229.894.924,41	178.591.862,48	143.948.784,55	188,67	103,14	69,27
SAN JUSTO	57.786.183,04	82.996.683,28	100.437.620,99	167.444.024,07	109.657.841,03	84.447.340,79	67.006.403,08	189,76	101,75	66,71
SAN LORENZO	254.141.871,29	360.611.482,04	432.380.394,78	759.990.911,80	505.849.040,51	399.379.429,76	327.610.517,02	199,04	110,75	75,77
SAN MARTIN	106.708.065,75	150.676.084,26	182.031.345,00	307.797.409,65	201.089.343,90	157.121.325,39	125.766.064,65	188,45	104,28	69,09
VERA	71.532.170,95	101.318.253,63	123.066.208,55	205.840.591,49	134.308.420,54	104.522.337,86	82.774.382,94	187,76	103,16	67,26
TOTAL	4.337.228.802,18	6.130.512.314,75	7.446.094.397,20	12.575.161.221,60	8.237.932.419,42	6.444.648.906,85	5.129.066.824,40	189,94	105,12	68,88

Fuente:

* Impuestos de Transferencias Automáticas y no Automáticas: Módulo de Consultas de Municipalidades y Comunas - Sectorial de Informática - Mtrio.de Economía

* Financiamiento Educativo: Ministerio de Gobierno y Reforma del Estado, a partir de dic.2019 Ministerio de Gestión Pública.

DIRECCION GENERAL DE INGRESOS PÚBLICOS

PROVINCIA DE SANTA FE
 COPARTICIPACION MENSUAL A MUNICIPIOS Y COMUNAS
 Comparativo Ejercicios 2018-2021-Por Departamento - Al mes de junio.
 Transferencia por el pagado por Ley Provincial N° 13.618-Art.56-Decreto N°1.450/17

DEPARTAMENTOS	2018	2019	2020	2021	Variac. Absoluta			Variac. Relativa		
					2021-2018	2021-2019	2021-2020	2021-2018	2021-2019	2021-2020
BELGRANO	189.029,37	0,00	0,00	0,00	-189.029,37	0,00	0,00			
CASEROS	234.327,70	0,00	0,00	0,00	-234.327,70	0,00	0,00			
CASTELLANOS	555.666,83	0,00	0,00	0,00	-555.666,83	0,00	0,00			
CONSTITUCION	256.669,08	0,00	0,00	0,00	-256.669,08	0,00	0,00			
GARAY	69.675,35	0,00	0,00	0,00	-69.675,35	0,00	0,00			
GENERAL LOPEZ	580.616,94	0,00	0,00	0,00	-580.616,94	0,00	0,00			
GENERAL OBLIGADO	526.714,14	0,00	0,00	0,00	-526.714,14	0,00	0,00			
IRIONDO	224.750,31	0,00	0,00	0,00	-224.750,31	0,00	0,00			
LA CAPITAL	1.648.527,82	0,00	0,00	0,00	-1.648.527,82	0,00	0,00			
LAS COLONIAS	366.262,22	0,00	0,00	0,00	-366.262,22	0,00	0,00			
9 DE JULIO	111.570,72	0,00	0,00	0,00	-111.570,72	0,00	0,00			
ROSARIO	4.026.357,41	0,00	0,00	0,00	-4.026.357,41	0,00	0,00			
SAN CRISTOBAL	317.317,75	0,00	0,00	0,00	-317.317,75	0,00	0,00			
SAN JAVIER	124.886,70	0,00	0,00	0,00	-124.886,70	0,00	0,00			
SAN JERONIMO	301.995,02	0,00	0,00	0,00	-301.995,02	0,00	0,00			
SAN JUSTO	143.214,44	0,00	0,00	0,00	-143.214,44	0,00	0,00			
SAN LORENZO	629.852,84	0,00	0,00	0,00	-629.852,84	0,00	0,00			
SAN MARTIN	264.460,07	0,00	0,00	0,00	-264.460,07	0,00	0,00			
VERA	177.281,84	0,00	0,00	0,00	-177.281,84	0,00	0,00			
TOTAL	10.749.176,55	0,00	0,00	0,00	-10.749.176,55	0,00	0,00			

Fuente:

* Impuestos de Transferencias Automáticas y no Automáticas: Módulo de Consultas de Municipalidades y Comunas - Sectorial de Informática - Mtro.de Economía

* Financiamiento Educativo: Ministerio de Gobierno y Reforma del Estado, a partir de dic.2019 Ministerio de Gestión Pública.

DIRECCION GENERAL DE INGRESOS PÚBLICOS

PROVINCIA DE SANTA FE
COPARTICIPACION MENSUAL A MUNICIPIOS Y COMUNAS
Comparativo Ejercicios 2018-2021-Por Departamento - Al mes de junio.
Financiamiento Educativo

DEPARTAMENTOS	2018	2019	2020	2021	Variac. Absoluta			Variac. Relativa		
					2021-2018	2021-2019	2021-2020	2021-2018	2021-2019	2021-2020
BELGRANO	6.363.966,00	6.977.028,00	9.400.230,00	18.141.572,27	11.777.606,27	11.164.544,27	8.741.342,27	185,07	160,02	92,99
CASEROS	9.103.200,00	9.887.880,00	16.857.539,71	22.987.279,00	13.884.079,00	13.099.399,00	6.129.739,29	152,52	132,48	36,36
CASTELLANOS	19.603.956,00	20.937.354,00	28.830.375,00	42.925.397,52	23.321.441,52	21.988.043,52	14.095.022,52	118,96	105,02	48,89
CONSTITUCION	9.474.192,00	6.397.674,00	14.810.024,57	25.322.040,92	15.847.848,92	18.924.366,92	10.512.016,35	167,27	295,80	70,98
GARAY	2.877.438,00	2.486.028,00	4.787.120,00	7.623.274,00	4.745.836,00	5.137.246,00	2.836.154,00	164,93	206,64	59,25
GENERAL LOPEZ	21.042.510,00	12.060.402,00	30.875.428,45	52.462.843,51	31.420.333,51	40.402.441,51	21.587.415,06	149,32	335,00	69,92
GENERAL OBLIGADO	17.198.641,85	11.537.250,00	24.859.760,00	44.364.935,76	27.166.293,91	32.827.685,76	19.505.175,76	157,96	284,54	78,46
IRIONDO	8.189.688,00	7.551.756,00	11.186.785,03	18.219.868,45	10.030.180,45	10.668.112,45	7.033.083,42	122,47	141,27	62,87
LA CAPITAL	49.406.965,56	56.185.884,00	72.096.310,00	139.353.267,95	89.946.302,39	83.167.383,95	67.256.957,95	182,05	148,02	93,29
LAS COLONIAS	13.388.106,00	15.104.514,00	23.200.870,26	37.286.627,92	23.898.521,92	22.182.113,92	14.085.757,66	178,51	146,86	60,71
9 DE JULIO	3.430.494,00	4.084.104,00	5.613.775,00	8.600.898,21	5.170.404,21	4.516.794,21	2.987.123,21	150,72	110,59	53,21
ROSARIO	123.136.404,78	131.005.782,00	181.180.248,45	357.207.167,25	234.070.762,47	226.201.385,25	176.026.918,80	190,09	172,67	97,16
SAN CRISTOBAL	9.931.386,00	9.215.484,00	14.627.160,00	23.277.624,86	13.346.238,86	14.062.140,86	8.650.464,86	134,38	152,59	59,14
SAN JAVIER	3.783.708,00	4.197.144,00	5.548.345,00	10.372.245,96	6.588.537,96	6.175.101,96	4.823.900,96	174,13	147,13	86,94
SAN JERONIMO	10.390.578,00	7.791.468,00	17.675.128,36	23.366.464,23	12.975.886,23	15.574.996,23	5.691.335,87	124,88	199,90	32,20
SAN JUSTO	5.036.802,00	2.701.752,00	12.193.871,96	20.226.417,16	15.189.615,16	17.524.665,16	8.032.545,20	301,57	648,64	65,87
SAN LORENZO	16.346.754,00	22.758.018,00	29.823.129,00	40.345.290,53	23.998.536,53	17.587.272,53	10.522.161,53	146,81	77,28	35,28
SAN MARTIN	8.951.382,00	8.441.334,00	13.087.675,00	23.749.350,41	14.797.968,41	15.308.016,41	10.661.675,41	165,31	181,35	81,46
VERA	5.541.644,01	7.302.895,33	10.008.894,99	13.887.553,00	8.345.908,99	6.584.657,67	3.878.658,01	150,60	90,17	38,75
T O T A L	343.197.816,20	346.623.751,33	526.662.670,78	929.720.118,91	586.522.302,71	583.096.367,58	403.057.448,13	170,90	168,22	76,53

Fuente:

* Impuestos de Transferencias Automáticas y no Automáticas: Módulo de Consultas de Municipalidades y Comunas - Sectorial de Informática - Mtrio.de Economía

* Financiamiento Educativo: Ministerio de Gobierno y Reforma del Estado, a partir de dic.2019 Ministerio de Gestión Pública.

PROVINCIA DE SANTA FE
 COPARTICIPACION MENSUAL A MUNICIPIOS Y COMUNAS
 Comparativo Ejercicios 2018-2021-Por Departamento - Al mes de junio.
 Financiamiento Educativo - Art.4º

DEPARTAMENTOS	2018	2019	2020	2021	Variac. Absoluta			Variac. Relativa		
					2021-2018	2021-2019	2021-2020	2021-2018	2021-2019	2021-2020
BELGRANO	0,00	0,00	2.962.998,02	0,00	0,00	0,00	-2.962.998,02			
CASEROS	0,00	0,00	0,00	0,00	0,00	0,00	0,00			
CASTELLANOS	0,00	0,00	5.110.813,16	0,00	0,00	0,00	-5.110.813,16			
CONSTITUCION	0,00	0,00	6.638.524,64	0,00	0,00	0,00	-6.638.524,64			
GARAY	0,00	0,00	0,00	0,00	0,00	0,00	0,00			
GENERAL LOPEZ	0,00	0,00	0,00	0,00	0,00	0,00	0,00			
GENERAL OBLIGADO	0,00	0,00	0,00	2.522.157,00	2.522.157,00	2.522.157,00	2.522.157,00			
IRIONDO	0,00	0,00	3.818.936,90	0,00	0,00	0,00	-3.818.936,90			
LA CAPITAL	0,00	0,00	12.185.045,26	0,00	0,00	0,00	-12.185.045,26			
LAS COLONIAS	0,00	0,00	0,00	0,00	0,00	0,00	0,00			
9 DE JULIO	0,00	0,00	0,00	0,00	0,00	0,00	0,00			
ROSARIO	0,00	0,00	15.038.587,49	0,00	0,00	0,00	-15.038.587,49			
SAN CRISTOBAL	0,00	0,00	0,00	0,00	0,00	0,00	0,00			
SAN JAVIER	0,00	0,00	0,00	0,00	0,00	0,00	0,00			
SAN JERONIMO	0,00	0,00	8.236.288,62	0,00	0,00	0,00	-8.236.288,62			
SAN JUSTO	0,00	0,00	0,00	0,00	0,00	0,00	0,00			
SAN LORENZO	0,00	0,00	12.745.152,44	0,00	0,00	0,00	-12.745.152,44			
SAN MARTIN	0,00	0,00	0,00	0,00	0,00	0,00	0,00			
VERA	0,00	0,00	3.277.209,83	0,00	0,00	0,00	-3.277.209,83			
T O T A L	0,00	0,00	70.013.556,36	2.522.157,00	2.522.157,00	2.522.157,00	-67.491.399,36			

Fuente:

* Impuestos de Transferencias Automáticas y no Automáticas: Módulo de Consultas de Municipalidades y Comunas - Sectorial de Informática - Mtrio.de Economía

* Financiamiento Educativo: Ministerio de Gobierno y Reforma del Estado, a partir de dic.2019 Ministerio de Gestión Pública.

DIRECCION GENERAL DE INGRESOS PÚBLICOS

PROVINCIA DE SANTA FE
COPARTICIPACION MENSUAL A MUNICIPIOS Y COMUNAS
Comparativo Ejercicios 2018-2021-Por Departamento - Al mes de junio.
Compensación Nación-Provincia Decreto N° 457/18

DEPARTAMENTOS	2018	2019	2020	2021	Variac. Absoluta			Variac. Relativa		
					2021-2018	2021-2019	2021-2020	2021-2018	2021-2019	2021-2020
BELGRANO	1.221.447,85	1.853.045,08	2.323.477,54	3.249.479,82	2.028.031,97	1.396.434,74	926.002,28	166,04	75,36	39,85
CASEROS	1.514.151,10	2.272.065,42	2.903.965,34	3.981.315,60	2.467.164,50	1.709.250,18	1.077.350,26	162,94	75,23	37,10
CASTELLANOS	3.590.542,69	5.368.475,07	6.773.734,01	9.470.582,94	5.880.040,25	4.102.107,87	2.696.848,93	163,76	76,41	39,81
CONSTITUCION	1.658.514,35	2.512.850,78	3.240.980,85	4.510.317,20	2.851.802,85	1.997.466,42	1.269.336,35	171,95	79,49	39,17
GARAY	450.219,96	676.167,47	877.295,34	1.220.863,67	770.643,71	544.696,20	343.568,33	171,17	80,56	39,16
GENERAL LOPEZ	3.751.762,49	5.652.397,46	7.192.186,76	9.953.905,47	6.202.142,98	4.301.508,01	2.761.718,71	165,31	76,10	38,40
GENERAL OBLIGADO	3.403.459,70	5.129.281,20	6.552.773,20	9.031.717,78	5.628.258,08	3.902.436,58	2.478.944,58	165,37	76,08	37,83
IRIONDO	1.452.265,16	2.181.186,40	2.795.873,35	3.864.653,75	2.412.388,59	1.683.467,35	1.068.780,40	166,11	77,18	38,23
LA CAPITAL	10.652.263,70	15.989.677,89	20.124.550,13	27.623.041,20	16.970.777,50	11.633.363,31	7.498.491,07	159,32	72,76	37,26
LAS COLONIAS	2.366.670,09	3.566.387,97	4.816.486,20	6.728.920,67	4.362.250,58	3.162.532,70	1.912.434,47	184,32	88,68	39,71
9 DE JULIO	720.934,62	1.085.135,36	1.376.355,90	1.896.164,53	1.175.229,91	811.029,17	519.808,63	163,01	74,74	37,77
ROSARIO	26.017.044,10	38.984.596,95	49.733.662,71	68.589.739,20	42.572.695,10	29.605.142,25	18.856.076,49	163,63	75,94	37,91
SAN CRISTOBAL	2.050.406,61	3.055.519,86	3.857.602,13	5.350.470,11	3.300.063,50	2.294.950,25	1.492.867,98	160,95	75,11	38,70
SAN JAVIER	806.978,15	1.213.617,58	1.519.304,99	2.091.970,90	1.284.992,75	878.353,32	572.665,91	159,24	72,37	37,69
SAN JERONIMO	1.951.396,01	2.944.601,63	3.710.861,57	5.136.958,13	3.185.562,12	2.192.356,50	1.426.096,56	163,25	74,45	38,43
SAN JUSTO	925.406,43	1.409.685,07	1.792.156,53	2.450.179,22	1.524.772,79	1.040.494,15	658.022,69	164,77	73,81	36,72
SAN LORENZO	4.069.909,20	6.133.393,19	7.722.000,36	11.046.361,09	6.976.451,89	4.912.967,90	3.324.360,73	171,42	80,10	43,05
SAN MARTIN	1.708.857,11	2.564.177,85	3.247.503,51	4.495.721,10	2.786.863,99	1.931.543,25	1.248.217,59	163,08	75,33	38,44
VERA	1.145.539,03	1.723.605,63	2.194.215,47	3.010.752,63	1.865.213,60	1.287.147,00	816.537,16	162,82	74,68	37,21
T O T A L	69.457.768,35	104.315.867,86	132.754.985,89	183.703.115,01	114.245.346,66	79.387.247,15	50.948.129,12	164,48	76,10	38,38

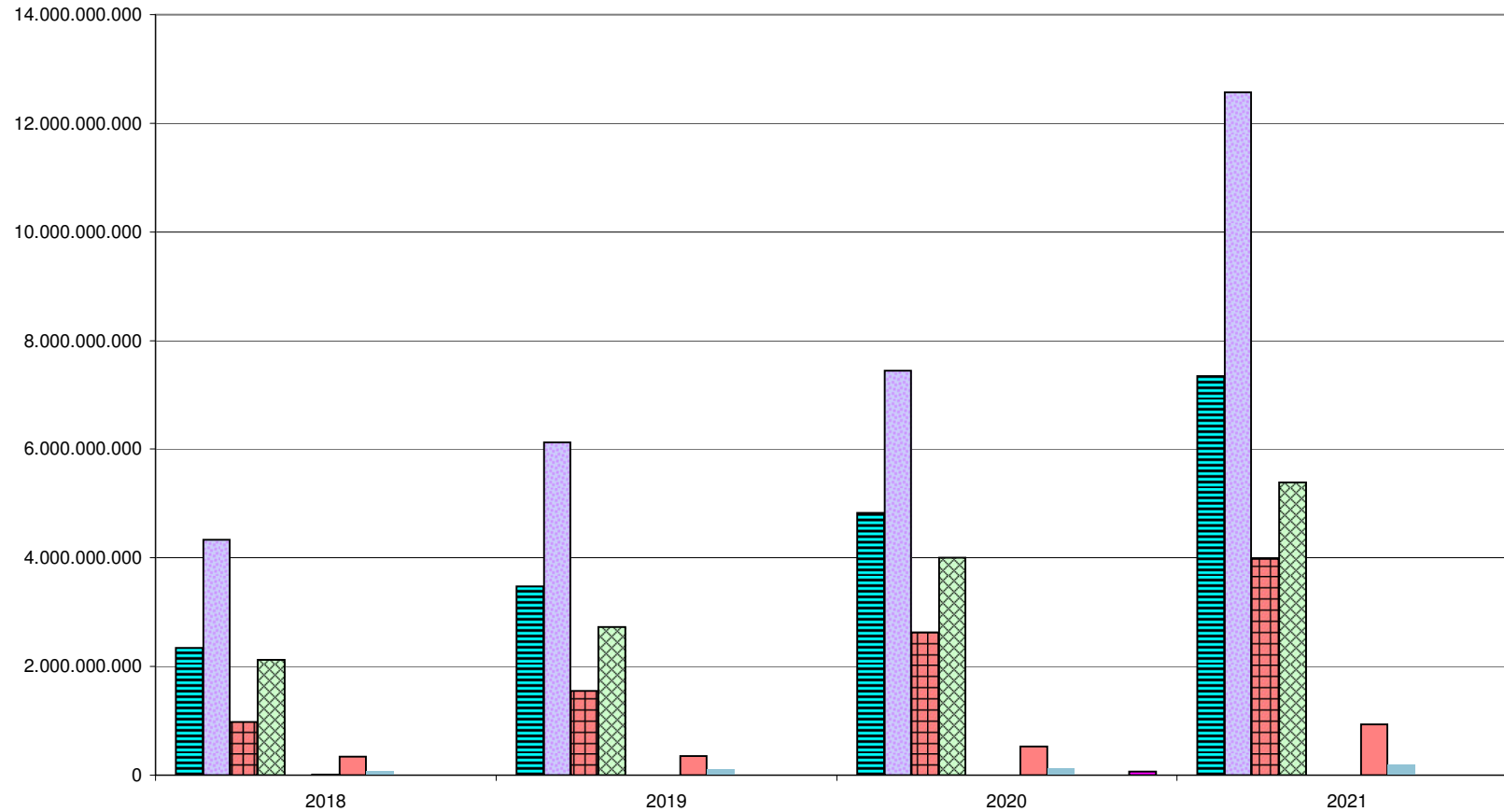
Fuente:

* Impuestos de Transferencias Automáticas y no Automáticas: Módulo de Consultas de Municipalidades y Comunas - Sectorial de Informática - Mtrio.de Economía

* Financiamiento Educativo: Ministerio de Gobierno y Reforma del Estado, a partir de dic.2019 Ministerio de Gestión Pública.

DIRECCION GENERAL DE INGRESOS PÚBLICOS

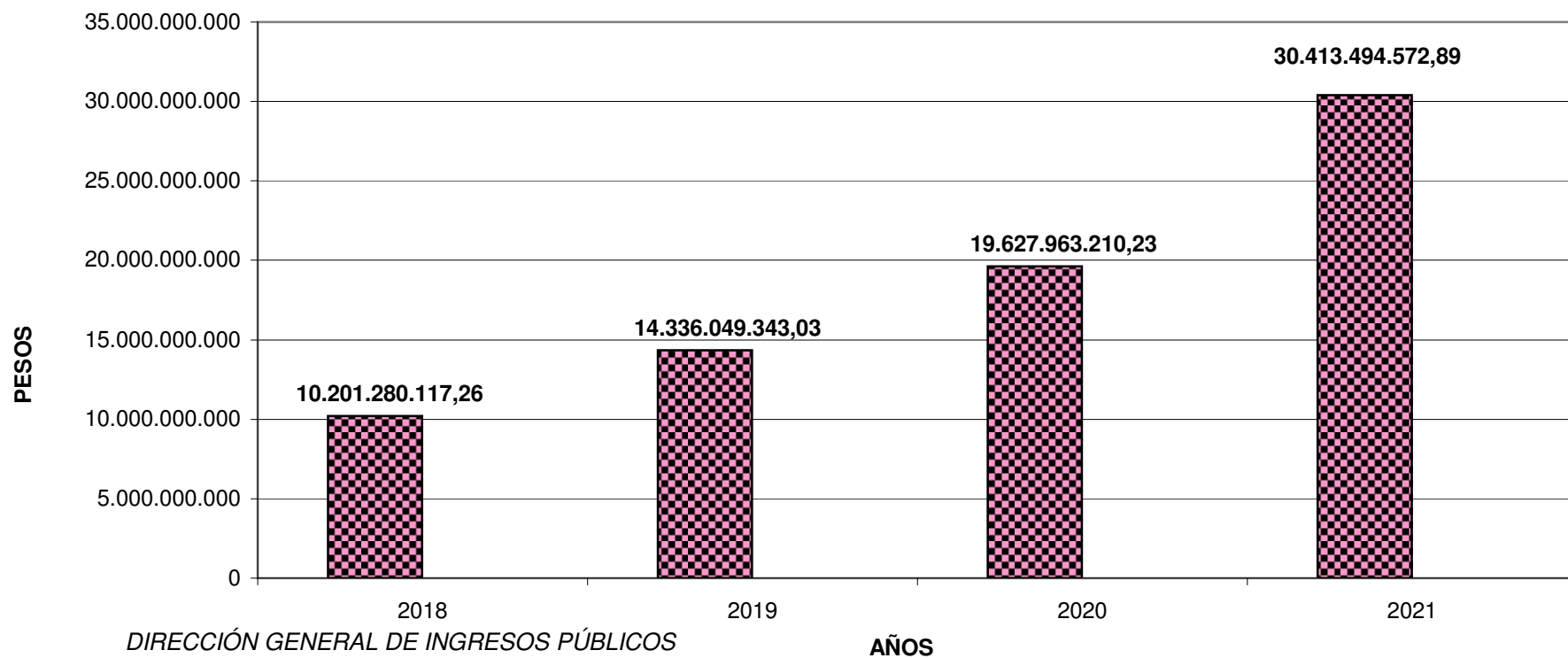
EVOLUCION DE LA COPARTICIPACION IMPOSITIVA A LOS MUNICIPIOS Y COMUNAS AL MES DE JUNIO DE CADA AÑO



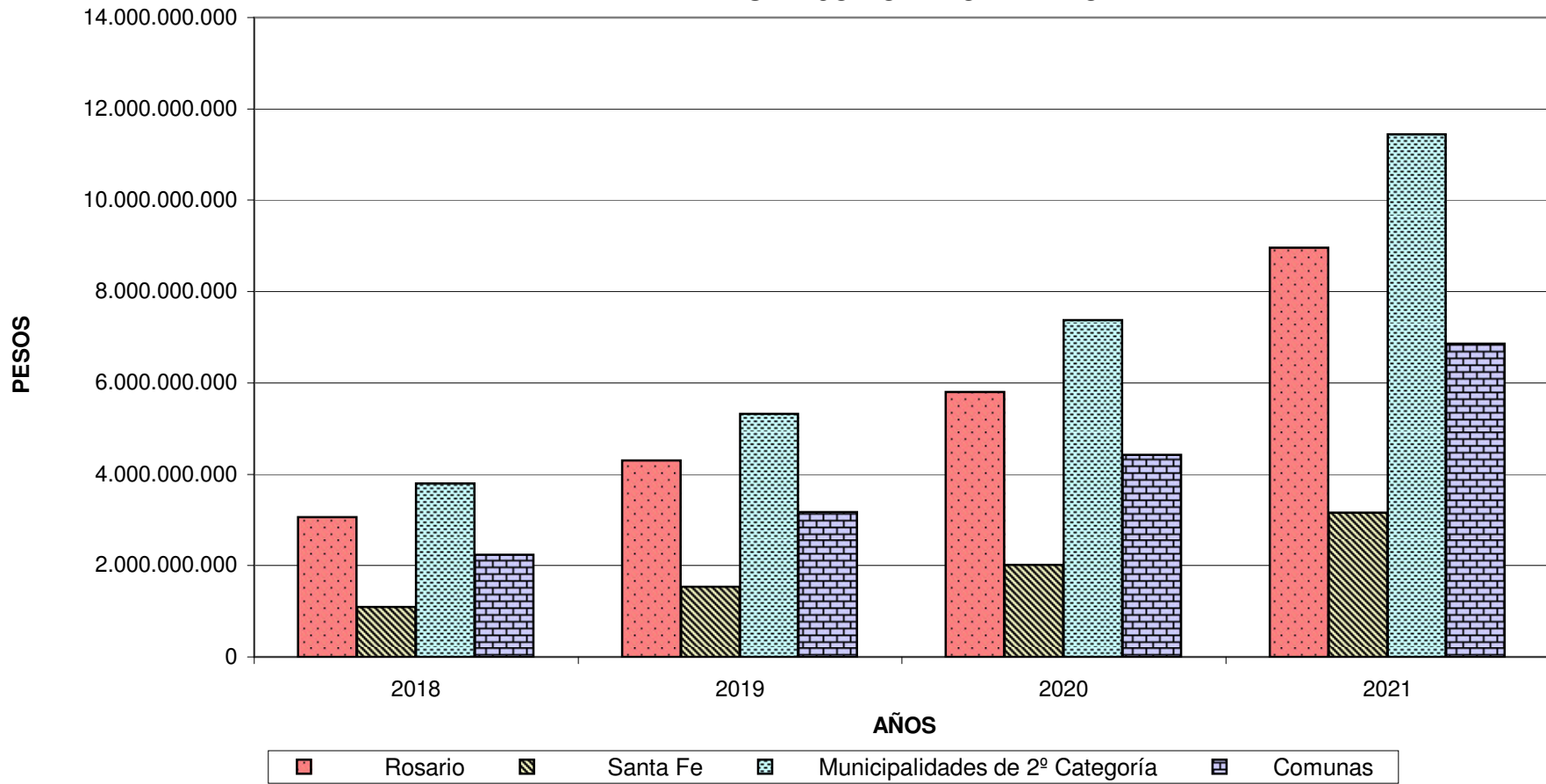
- Ingresos Brutos
- Régimen Federal
- Inmobiliario
- Patente Única sobre Vehículos
- Transf. por el pagado por Ley N° 13.582-Art.11
- Transf. por el pagado por Ley Provincial N° 13.618-Art.56-Decreto N°1.450/17
- Financiamiento Educativo
- Compensación Nación-Provincia - Decreto N° 457/18
- Ley N° 13748 II c - Consenso Fiscal
- Compensación Decreto Nacional N° 567/19(*)
- Financiamiento Educativo-Art.4º

DIRECCIÓN GENERAL DE INGRESOS PÚBLICOS

**TOTAL COPARTICIPADO A LOS MUNICIPIOS Y COMUNAS
AL MES DE JUNIO DE CADA AÑO**



**TOTAL COPARTICIPADO A LOS MUNICIPIOS Y COMUNAS POR CATEGORIAS
AL MES DE JUNIO DE CADA AÑO**



DRECCIÓN GENERAL DE INGRESOS PÚBLICOS