



**AGOSTO 2018**

Ministerio  
de Economía

# **EVOLUCION DE LA COPARTICIPACION A LOS MUNICIPIOS Y COMUNAS DE LA PROVINCIA**

Secretaría de Finanzas e Ingresos Públicos

Secretaría de Hacienda

Compilación y redacción Dirección General de Ingresos Públicos.

## EVOLUCION MENSUAL DE LA COPARTICIPACION IMPOSITIVA Y COMPARATIVO CON AÑOS ANTERIORES

El presente análisis expone las coparticipaciones por tributos nacionales y provinciales a los Municipios y Comunas de la Provincia con una periodicidad mensual, efectuando comparativos con iguales períodos de años anteriores.

Para llegar a conocer los valores nominales transferidos se hizo necesario considerar no sólo los importes transferidos automáticamente por el Nuevo Banco de Santa Fe S.A. (coparticipación directa), sino también los que se efectúan a través de la Tesorería General de la Provincia (coparticipación indirecta). La fuente de información deviene de la Administración Provincial de Impuestos, de la Contaduría General de la Provincia y del Ministerio de Gobierno y Reforma del Estado.

Pertencen al mismo grupo (coparticipación directa) los Impuestos al Patrimonio (Inmobiliario) y la Patente Única sobre Vehículos (anteriormente denominada Patente Unica de Vehículos Automotores). Por su parte, los indirectos son los Impuestos a los Ingresos Brutos y los Federales.

A partir del mes de mayo del ejercicio 2009 se incorpora a las remesas, el Fondo Federal Solidario producto de la participación que le corresponde a la Provincia del fondo sojero. La transferencia del mismo, se realiza en forma quincenal, habiendo cumplimentado cada localidad con los requisitos solicitados para la misma, de acuerdo a los porcentajes adjudicados a cada una de ellas por la normativa vigente. La fuente de esta información es la Dirección General de Administración del Ministerio de Gobierno y Reforma del Estado. Para su acceso [ingrese aquí \\*](#)

Asimismo desde el mes de junio de 2008 se incorporan los aportes no reintegrables efectuados por la Provincia para compensar la afectación del Régimen Federal, dispuesta por Ley N° 26.075 para el financiamiento educativo. Los importes que se consignan en los meses de enero de los años 2011 y 2014 corresponden a la última cuota del año anterior y que fue transferida a los Municipios y Comunas al año siguiente. Ello es así porque se adopta el criterio de lo percibido y no lo devengado en la exposición de esta transferencia. En noviembre 2015 se dicta el Decreto N° 3.975/15, estableciendo una asignación destinada a Municipios y Comunas en el marco del Art.19 de la Ley N° 27.008

A partir de Enero del 2016 se muestran las asignaciones que se les transfieren a los Municipios y Comunas, según lo establece el Decreto antes mencionado.

A partir del mes de febrero de 2017 se coparticipa a municipios y comunas los recursos provinciales de la Ley N° 13.582 en cumplimiento del Art. 11 de la misma; como así también a partir del mes de junio de 2017 se coparticipa lo que establece la Ley Provincial N° 13.618 – Art. 56 – Decreto N° 1.450/17. En lo referente a este último concepto el ingreso y posterior transferencia de enero 2018 pertenecen a diciembre 2017.

A partir del mes de mayo de 2018 se incorpora lo transferido a los Municipios y Comunas correspondiente a la Compensación Nación-Provincia según lo establece el Decreto N° 457/18 en su Art.1.

Los valores incluidos en esta serie obedecen a cifras provisorias emanadas de las tres fuentes citadas que pueden tener ajustes durante o al cierre del ejercicio como consecuencia de conocer las cifras definitivas de cada uno de los impuestos coparticipados. Las mismas son expresadas en pesos.

La información se presenta a través de dos esquemas:

El primero muestra las transferencias nominales del mes y de los períodos mensuales transcurridos del año en consideración y su comparativo con igual período de los tres ejercicios anteriores, desagregando por impuesto coparticipado la situación de las municipalidades de primera categoría (Rosario y Santa Fe), las de segunda categoría y las comunas, estos dos últimos agrupamientos por valores totales.

El segundo análisis presenta las transferencias nominales del mes y de los períodos mensuales transcurridos del año en consideración y su comparativo con igual período de los tres ejercicios anteriores, desagregando por impuesto la evolución departamental de las coparticipaciones nominales.

Se destaca que en las series mencionadas se producen los siguientes cambios:

- A partir del mes de enero de 2014 y como consecuencia de adquirir la comuna de San José del Rincón el rango de municipio de segunda categoría, se produce una distorsión en el comparativo por categorías con los ejercicios anteriores en estos dos niveles de instituciones.
- A partir del mes de enero de 2015 se incorpora como Comuna a Colonia Teresa, dentro de la actual jurisdicción de la Municipalidad de San Javier Departamento San Javier. (Ley N° 13.386)
- A partir del mes de febrero de 2017 se coparticipa a municipios y comunas los recursos provinciales de la Ley N° 13.582 en cumplimiento del Art. 11 de la misma.

- A partir del mes de enero de 2018 y como consecuencia de adquirir las comunas de Florencia, San Guillermo, Suardi y Romang el rango de municipios de segunda categoría, se produce una distorsión en el comparativo por categorías con los ejercicios anteriores en estos dos niveles de instituciones.

## **DIRECCIÓN GENERAL DE INGRESOS PÚBLICOS**

PROVINCIA DE SANTA FE  
 COPARTICIPACION MENSUAL A MUNICIPIOS Y COMUNAS - BASE TRANSFERENCIAS  
 Comparativo Ejercicios 2015 al 2018 - Al mes de agosto.  
 Cifras en valores corrientes

IMPUESTOS COPARTICIPADOS	2015	2016	2017	2018	Variación Absoluta			Variación Relativa		
					2018-2015	2018-2016	2018-2017	2018-2015	2018-2016	2018-2017
<b>Ingresos Brutos</b>	<b>1.357.811.722,95</b>	<b>1.943.576.676,60</b>	<b>2.589.701.038,67</b>	<b>3.277.696.350,09</b>	<b>1.919.884.627,14</b>	<b>1.334.119.673,49</b>	<b>687.995.311,42</b>	<b>141,40</b>	<b>68,64</b>	<b>26,57</b>
Municipalidades de 1º Categoría	585.105.498,34	836.487.408,96	1.113.738.708,23	1.393.242.792,74	808.137.294,40	556.755.383,78	279.504.084,51	138,12	66,56	25,10
Rosario	427.089.395,47	611.319.628,45	815.233.618,81	1.016.728.163,44	589.638.767,97	405.408.534,99	201.494.544,63	138,06	66,32	24,72
Santa Fe	158.016.102,87	225.167.780,51	298.505.089,42	376.514.629,30	218.498.526,43	151.346.848,79	376.514.629,30	138,28	67,22	26,13
Municipalidades de 2º Categoría	493.811.785,15	707.878.744,74	944.037.905,45	1.211.214.928,06	717.403.142,91	503.336.183,32	267.177.022,61	145,28	71,10	28,30
Comunas	278.894.439,46	399.210.522,90	531.924.424,99	673.238.629,29	394.344.189,83	274.028.106,39	141.314.204,30	141,40	68,64	26,57
<b>Régimen Federal</b>	<b>2.005.299.524,90</b>	<b>3.265.104.190,13</b>	<b>4.231.109.252,75</b>	<b>5.920.133.596,12</b>	<b>3.914.834.071,22</b>	<b>2.655.029.405,99</b>	<b>1.689.024.343,37</b>	<b>195,22</b>	<b>81,32</b>	<b>39,92</b>
Municipalidades de 1º Categoría	864.118.678,34	1.405.379.085,44	1.819.675.535,59	2.516.457.470,52	1.652.338.792,18	1.111.078.385,08	696.781.934,93	191,22	79,06	38,29
Rosario	630.752.744,89	1.027.022.542,96	1.331.874.684,66	1.836.401.520,03	1.205.648.775,14	809.378.977,07	504.526.835,37	191,14	78,81	37,88
Santa Fe	233.365.933,45	378.356.542,48	487.800.850,93	680.055.950,49	446.690.017,04	301.699.408,01	192.255.099,56	191,41	79,74	39,41
Municipalidades de 2º Categoría	729.292.454,98	1.189.072.916,75	1.542.364.151,47	2.187.681.048,60	1.458.388.593,62	998.608.131,85	645.316.897,13	199,97	83,98	41,84
Comunas	411.888.391,58	670.652.187,94	869.069.565,69	1.215.995.077,00	804.106.685,42	545.342.889,06	346.925.511,31	195,22	81,32	39,92
<b>Inmobiliario</b>	<b>634.590.700,22</b>	<b>911.227.355,13</b>	<b>1.191.068.457,85</b>	<b>1.425.514.285,10</b>	<b>790.923.584,88</b>	<b>514.286.929,97</b>	<b>234.445.827,25</b>	<b>124,64</b>	<b>56,44</b>	<b>19,68</b>
Municipalidades de 1º Categoría	212.512.727,69	309.226.553,26	406.886.251,85	484.302.088,10	271.789.360,41	175.075.534,84	77.415.836,25	127,89	56,62	19,03
Rosario	165.279.296,35	240.166.259,60	316.185.967,13	376.251.525,86	210.972.229,51	136.085.266,26	60.065.558,73	127,65	56,66	19,00
Santa Fe	47.233.431,34	69.060.293,66	90.700.284,72	108.050.562,24	60.817.130,90	38.990.268,58	17.350.277,52	128,76	56,46	19,13
Municipalidades de 2º Categoría	203.044.076,45	293.293.932,20	382.604.098,57	465.186.593,45	262.142.517,00	171.892.661,25	82.582.494,88	129,11	58,61	21,58
Comunas	219.033.896,08	308.706.869,67	401.578.107,43	476.025.603,55	256.991.707,47	167.318.733,88	74.447.496,12	117,33	54,20	18,54
<b>Patente Única de Vehículos</b>	<b>1.095.900.336,31</b>	<b>1.522.243.730,53</b>	<b>2.121.490.075,01</b>	<b>2.569.057.659,84</b>	<b>1.473.157.323,53</b>	<b>1.046.813.929,31</b>	<b>447.567.584,83</b>	<b>134,42</b>	<b>68,77</b>	<b>21,10</b>
Municipalidades de 1º Categoría	434.292.444,04	600.116.059,57	829.289.913,03	994.604.462,22	560.312.018,18	394.488.402,65	165.314.549,19	129,02	65,74	19,93
Rosario	322.801.009,39	445.280.840,75	614.719.862,86	734.362.569,29	411.561.559,90	289.081.728,54	119.642.706,43	127,50	64,92	19,46
Santa Fe	111.491.434,65	154.835.218,82	214.570.050,17	260.241.892,93	148.750.458,28	105.406.674,11	45.671.842,76	133,42	68,08	21,29
Municipalidades de 2º Categoría	428.705.085,89	600.164.457,30	847.003.280,12	1.054.095.607,63	625.390.521,74	453.931.150,33	207.092.327,51	145,88	75,63	24,45
Comunas	232.902.806,38	321.963.213,66	445.196.881,86	520.357.589,99	287.454.783,61	198.394.376,33	75.160.708,13	123,42	61,62	16,88
<b>Transf. por el pagado por Ley Nº 13.582-Art.11</b>	<b>0,00</b>	<b>0,00</b>	<b>3.743.558,49</b>	<b>0,00</b>	<b>0,00</b>	<b>0,00</b>	<b>-3.743.558,49</b>			
Municipalidades de 1º Categoría	0,00	0,00	1.609.910,79	0,00	0,00	0,00	-1.609.910,79			
Rosario	0,00	0,00	1.178.639,20	0,00	0,00	0,00	-1.178.639,20			
Santa Fe	0,00	0,00	431.271,59	0,00	0,00	0,00	-431.271,59			
Municipalidades de 2º Categoría	0,00	0,00	1.364.721,01	0,00	0,00	0,00	-1.364.721,01			
Comunas	0,00	0,00	768.926,69	0,00	0,00	0,00	-768.926,69			
<b>Transferencia por el pagado por Ley Provincial Nº 13.618-Art.56-Decreto Nº 1.450/17</b>	<b>0,00</b>	<b>0,00</b>	<b>18.584.370,06</b>	<b>10.749.176,55</b>	<b>10.749.176,55</b>	<b>10.749.176,55</b>	<b>-7.835.193,51</b>			
Municipalidades de 1º Categoría	0,00	0,00	7.992.175,71	4.569.127,55	4.569.127,55	4.569.127,55	-3.423.049,16			
Rosario	0,00	0,00	5.851.188,50	3.334.351,12	3.334.351,12	3.334.351,12	-2.516.837,38			
Santa Fe	0,00	0,00	2.140.987,21	1.234.776,43	1.234.776,43	1.234.776,43	-906.210,78			
Municipalidades de 2º Categoría	0,00	0,00	6.774.965,90	3.972.168,77	3.972.168,77	3.972.168,77	-2.802.797,13			
Comunas	0,00	0,00	3.817.228,45	2.207.880,23	2.207.880,23	2.207.880,23	-1.609.348,22			
<b>Financiamiento Educativo</b>	<b>20.137.734,54</b>	<b>226.229.468,84</b>	<b>330.503.468,91</b>	<b>470.786.191,07</b>	<b>450.648.456,53</b>	<b>244.556.722,23</b>	<b>140.282.722,16</b>	<b>2.237,83</b>	<b>108,10</b>	<b>42,45</b>
Municipalidades de 1º Categoría	8.695.794,99	89.704.396,40	121.419.683,70	180.505.035,11	171.809.240,12	90.800.638,71	59.085.351,41	1.975,77	101,22	48,66
Rosario	6.316.048,28	65.944.065,44	89.298.424,77	132.975.753,04	126.659.704,76	67.031.687,60	43.677.328,27	2.005,36	100,04	48,91
Santa Fe	2.379.746,71	23.760.330,96	32.121.258,93	47.529.282,07	45.149.535,36	23.768.951,11	15.408.023,14	1.897,24	100,04	47,97
Municipalidades de 2º Categoría	7.305.650,22	69.073.033,28	104.915.644,86	165.461.080,30	158.155.430,08	96.388.047,02	60.545.435,44	2.164,84	139,55	57,71
Comunas	4.136.289,33	67.452.039,16	104.168.140,35	124.820.075,66	120.683.786,33	57.368.036,50	20.651.935,31	2.917,68	85,05	19,83
<b>Compensación Nación-Provincia - Decreto Nº 457/18</b>	<b>0,00</b>	<b>0,00</b>	<b>0,00</b>	<b>92.787.799,35</b>	<b>92.787.799,35</b>	<b>92.787.799,35</b>	<b>92.787.799,35</b>			
Municipalidades de 1º Categoría	0,00	0,00	0,00	39.441.094,78	39.441.094,78	39.441.094,78	39.441.094,78			
Rosario	0,00	0,00	0,00	28.782.400,36	28.782.400,36	28.782.400,36	28.782.400,36			
Santa Fe	0,00	0,00	0,00	10.658.694,42	10.658.694,42	10.658.694,42	10.658.694,42			
Municipalidades de 2º Categoría	0,00	0,00	0,00	34.288.096,07	34.288.096,07	34.288.096,07	34.288.096,07			
Comunas	0,00	0,00	0,00	19.058.608,50	19.058.608,50	19.058.608,50	19.058.608,50			
<b>Total</b>	<b>5.113.740.018,92</b>	<b>7.868.381.421,23</b>	<b>10.486.200.221,74</b>	<b>13.766.725.058,12</b>	<b>8.652.985.039,20</b>	<b>5.898.343.636,89</b>	<b>3.280.524.836,38</b>	<b>169,21</b>	<b>74,96</b>	<b>31,28</b>
Municipalidades de 1º Categoría	2.104.725.143,40	3.240.913.503,63	4.300.612.178,90	5.613.122.071,02	3.508.396.927,62	2.372.208.567,39	1.312.509.892,12	166,69	73,20	30,52
Rosario	1.552.238.494,38	2.389.733.337,20	3.174.342.385,93	4.128.836.283,14	2.576.597.788,76	1.739.102.945,94	954.493.897,21	165,99	72,77	30,07
Santa Fe	552.486.649,02	851.180.166,43	1.126.269.792,97	1.484.285.787,88	931.799.138,86	633.105.621,45	358.015.994,91	168,66	74,38	31,79
Municipalidades de 2º Categoría	1.862.159.052,69	2.859.483.084,27	3.829.064.767,38	5.121.899.522,88	3.259.740.470,19	2.262.416.438,61	1.292.834.755,50	175,05	79,12	33,76
Comunas	1.146.855.822,83	1.767.984.833,33	2.356.523.275,46	3.031.703.464,22	1.884.847.641,39	1.263.718.630,89	675.180.188,76	164,35	71,48	28,65

Fuente:  
 \* Impuestos de Transferencias Automáticas y no Automáticas: Módulo de Consultas de Municipalidades y Comunas - Sectorial de Informática - Mtro.de Economía  
 \* Financiamiento Educativo: Ministerio de Gobierno y Reforma del Estado

PROVINCIA DE SANTA FE  
 COPARTICIPACION MENSUAL A MUNICIPIOS Y COMUNAS  
 Transferencias totales  
 Año 2018

CATEGORIAS	ENERO	FEBRERO	MARZO	ABRIL	MAYO	JUNIO	JULIO	AGOSTO	ACUMULADO
Municipalidades de 1º Categoría	626.437.208,30	792.357.584,00	562.722.971,84	609.923.305,99	736.519.309,63	833.630.879,46	679.209.113,82	772.321.697,98	5.613.122.071,02
* Rosario	458.225.174,16	582.201.278,93	413.046.432,85	448.504.030,52	543.521.733,24	616.469.771,79	497.424.907,21	569.442.954,44	4.128.836.283,14
* Santa Fe	168.212.034,14	210.156.305,07	149.676.538,99	161.419.275,47	192.997.576,39	217.161.107,67	181.784.206,61	202.878.743,54	1.484.285.787,88
Municipalidades de 2º Categoría	564.371.465,88	737.905.906,50	510.865.633,03	563.011.642,52	668.739.369,49	756.711.755,72	611.209.642,85	709.084.106,89	5.121.899.522,88
Comunas	320.126.336,47	443.013.824,00	290.715.592,28	315.216.225,90	416.145.869,40	452.865.236,85	353.717.638,80	439.902.740,52	3.031.703.464,22
<b>TOTAL</b>	<b>1.510.935.010,65</b>	<b>1.973.277.314,50</b>	<b>1.364.304.197,15</b>	<b>1.488.151.174,41</b>	<b>1.821.404.548,52</b>	<b>2.043.207.872,03</b>	<b>1.644.136.395,47</b>	<b>1.921.308.545,39</b>	<b>13.766.725.058,12</b>

Fuente: \* Impuestos de Transferencias Automáticas y no Automáticas: Módulo de Consultas de Municipalidades y Comunas - Sectorial de Informática - Mrio.de Economía

\* Financiamiento Educativo: Ministerio de Gobierno y Reforma del Estado.

DIRECCION GENERAL DE INGRESOS PÚBLICOS

PROVINCIA DE SANTA FE  
COPARTICIPACION MENSUAL A MUNICIPIOS Y COMUNAS  
Transferencia de Impuesto Inmobiliario  
Año 2018

CATEGORIAS	ENERO	FEBRERO	MARZO	ABRIL	MAYO	JUNIO	JULIO	AGOSTO	ACUMULADO
Municipalidades de 1º Categoría	22.680.419,08	75.872.413,88	20.344.527,83	20.031.652,98	109.334.568,11	84.326.016,69	36.800.215,48	114.912.274,05	484.302.088,10
* Rosario	17.635.303,97	58.995.077,37	15.819.016,88	15.575.739,05	85.013.788,03	65.453.679,89	28.564.251,20	89.194.669,47	376.251.525,86
* Santa Fe	5.045.115,11	16.877.336,51	4.525.510,95	4.455.913,93	24.320.780,08	18.872.336,80	8.235.964,28	25.717.604,58	108.050.562,24
Municipalidades de 2º Categoría	21.641.269,85	72.396.165,89	19.412.402,18	19.113.862,23	104.325.183,91	81.560.575,38	35.593.365,70	111.143.768,31	465.186.593,45
Comunas	22.097.148,64	73.921.210,36	19.821.329,08	19.516.500,51	106.522.821,02	83.650.120,35	36.505.251,74	113.991.221,85	476.025.603,55
<b>TOTAL</b>	<b>66.418.837,57</b>	<b>222.189.790,13</b>	<b>59.578.259,09</b>	<b>58.662.015,72</b>	<b>320.182.573,04</b>	<b>249.536.712,42</b>	<b>108.898.832,92</b>	<b>340.047.264,21</b>	<b>1.425.514.285,10</b>

Fuente:

\* Impuestos de Transferencias Automáticas y no Automáticas: Módulo de Consultas de Municipalidades y Comunas - Sectorial de Informática - Mrio.de Economía

\* Financiamiento Educativo: Ministerio de Gobierno y Reforma del Estado.

**DIRECCION GENERAL DE INGRESOS PÚBLICOS**

PROVINCIA DE SANTA FE  
COPARTICIPACION MENSUAL A MUNICIPIOS Y COMUNAS  
Transferencia de Impuesto de Patente Única sobre Vehículos  
Año 2018

CATEGORIAS	ENERO	FEBRERO	MARZO	ABRIL	MAYO	JUNIO	JULIO	AGOSTO	ACUMULADO
Municipalidades de 1º Categoría	86.025.955,90	216.510.553,94	88.886.618,15	169.105.789,01	87.503.766,29	171.386.838,73	98.827.127,90	76.357.812,30	994.604.462,22
* Rosario	62.615.986,78	158.190.035,32	66.132.374,08	125.700.642,05	64.515.800,24	129.120.207,09	72.021.879,88	56.065.643,85	734.362.569,29
* Santa Fe	23.409.969,12	58.320.518,62	22.754.244,07	43.405.146,96	22.987.966,05	42.266.631,64	26.805.248,02	20.292.168,45	260.241.892,93
Municipalidades de 2º Categoría	93.448.912,16	231.664.815,24	98.018.096,25	178.201.364,27	95.356.363,86	172.851.999,32	103.167.301,09	81.386.755,44	1.054.095.607,63
Comunas	42.361.012,00	122.800.998,11	47.063.923,01	88.367.655,81	44.276.001,69	85.928.844,61	50.517.977,44	39.041.177,32	520.357.589,99
<b>TOTAL</b>	<b>221.835.880,06</b>	<b>570.976.367,29</b>	<b>233.968.637,41</b>	<b>435.674.809,09</b>	<b>227.136.131,84</b>	<b>430.167.682,66</b>	<b>252.512.406,43</b>	<b>196.785.745,06</b>	<b>2.569.057.659,84</b>

Fuente:

\* Impuestos de Transferencias Automáticas y no Automáticas: Módulo de Consultas de Municipalidades y Comunas - Sectorial de Informática - Mrio.de Economía

\* Financiamiento Educativo: Ministerio de Gobierno y Reforma del Estado.

**DIRECCION GENERAL DE INGRESOS PÚBLICOS**

PROVINCIA DE SANTA FE  
 COPARTICIPACION MENSUAL A MUNICIPIOS Y COMUNAS  
 Transferencia de Impuesto a los Ingresos Brutos  
 Año 2018

CATEGORIAS	ENERO	FEBRERO	MARZO	ABRIL	MAYO	JUNIO	JULIO	AGOSTO	ACUMULADO
Municipalidades de 1º Categoría	160.468.936,22	170.225.285,12	155.685.704,57	159.197.168,53	170.798.821,32	180.118.269,01	198.582.723,68	198.165.884,29	1.393.242.792,74
* Rosario	117.103.269,91	124.223.030,19	113.612.674,91	116.175.189,01	124.641.572,04	131.442.500,77	144.917.058,96	144.612.867,65	1.016.728.163,44
* Santa Fe	43.365.666,31	46.002.254,93	42.073.029,66	43.021.979,52	46.157.249,28	48.675.768,24	53.665.664,72	53.553.016,64	376.514.629,30
Municipalidades de 2º Categoría	139.503.589,82	147.985.266,90	135.345.289,73	138.397.979,15	148.483.870,29	156.585.727,43	172.637.791,93	172.275.412,81	1.211.214.928,06
Comunas	77.541.321,02	82.255.754,98	75.229.982,16	76.926.781,12	82.532.897,20	87.036.213,09	95.958.551,80	95.757.127,92	673.238.629,29
<b>TOTAL</b>	<b>377.513.847,06</b>	<b>400.466.307,00</b>	<b>366.260.976,46</b>	<b>374.521.928,80</b>	<b>401.815.588,81</b>	<b>423.740.209,53</b>	<b>467.179.067,41</b>	<b>466.198.425,02</b>	<b>3.277.696.350,09</b>

Fuente: \* Impuestos de Transferencias Automáticas y no Automáticas: Módulo de Consultas de Municipalidades y Comunas - Sectorial de Informática - Mrio.de Economía

\* Financiamiento Educativo: Ministerio de Gobierno y Reforma del Estado.

DIRECCION GENERAL DE INGRESOS PÚBLICOS

PROVINCIA DE SANTA FE  
 COPARTICIPACION MENSUAL A MUNICIPIOS Y COMUNAS  
 Transferencia de Impuestos del Régimen Federal  
 Año 2018

CATEGORIAS	ENERO	FEBRERO	MARZO	ABRIL	MAYO	JUNIO	JULIO	AGOSTO	ACUMULADO
Municipalidades de 1º Categoría	330.129.640,16	307.186.201,67	275.242.991,90	239.025.566,08	322.992.219,69	369.039.177,92	317.824.544,58	355.017.128,52	2.516.457.470,52
* Rosario	240.914.293,25	224.171.166,92	200.860.397,85	174.430.491,28	235.705.713,35	269.308.786,35	231.934.568,18	259.076.102,85	1.836.401.520,03
* Santa Fe	89.215.346,91	83.015.034,75	74.382.594,05	64.595.074,80	87.286.506,34	99.730.391,57	85.889.976,40	95.941.025,67	680.055.950,49
Municipalidades de 2º Categoría	286.998.038,28	267.052.171,47	239.282.357,87	207.796.756,87	280.793.125,27	320.824.025,51	276.300.609,49	308.633.963,84	2.187.681.048,60
Comunas	159.524.260,57	148.437.600,55	133.002.098,03	115.501.221,46	156.075.337,44	178.326.011,44	153.578.229,02	171.550.318,49	1.215.995.077,00
<b>TOTAL</b>	<b>776.651.939,01</b>	<b>722.675.973,69</b>	<b>647.527.447,80</b>	<b>562.323.544,41</b>	<b>759.860.682,40</b>	<b>868.189.214,87</b>	<b>747.703.383,09</b>	<b>835.201.410,85</b>	<b>5.920.133.596,12</b>

Fuente: \* Impuestos de Transferencias Automáticas y no Automáticas: Módulo de Consultas de Municipalidades y Comunas - Sectorial de Informática - Mrio.de Economía

\* Financiamiento Educativo: Ministerio de Gobierno y Reforma del Estado.

DIRECCION GENERAL DE INGRESOS PÚBLICOS





**PROVINCIA DE SANTA FE**  
**COPARTICIPACION MENSUAL A MUNICIPIOS Y COMUNAS**  
**Financiamiento Educativo**  
**Año 2018**

<b>CATEGORIAS</b>	<b>ENERO</b>	<b>FEBRERO</b>	<b>MARZO</b>	<b>ABRIL</b>	<b>MAYO</b>	<b>JUNIO</b>	<b>JULIO</b>	<b>AGOSTO</b>	<b>ACUMULADO</b>
<i>Municipalidades de 1º Categoría</i>	22.563.129,39	22.563.129,39	22.563.129,39	22.563.129,39	22.563.129,39	22.563.129,39	22.563.129,39	22.563.129,38	180.505.035,11
* Rosario	16.621.969,13	16.621.969,13	16.621.969,13	16.621.969,13	16.621.969,13	16.621.969,13	16.621.969,13	16.621.969,13	132.975.753,04
* Santa Fe	5.941.160,26	5.941.160,26	5.941.160,26	5.941.160,26	5.941.160,26	5.941.160,26	5.941.160,26	5.941.160,25	47.529.282,07
<i>Municipalidades de 2º Categoría</i>	18.807.487,00	18.807.487,00	18.807.487,00	19.501.680,00	19.501.680,00	19.501.680,00	19.501.680,00	31.031.899,30	165.461.080,30
<i>Comunas</i>	16.394.714,01	15.598.260,00	15.598.260,00	14.904.067,00	15.466.902,85	14.929.335,00	14.929.335,00	16.999.201,80	124.820.075,66
<b>TOTAL</b>	<b>57.765.330,40</b>	<b>56.968.876,39</b>	<b>56.968.876,39</b>	<b>56.968.876,39</b>	<b>57.531.712,24</b>	<b>56.994.144,39</b>	<b>56.994.144,39</b>	<b>70.594.230,48</b>	<b>470.786.191,07</b>

**Fuente:** \* Impuestos de Transferencias Automáticas y no Automáticas: Módulo de Consultas de Municipalidades y Comunas - Sectorial de Informática - Mrio.de Economía

\* Financiamiento Educativo: Ministerio de Gobierno y Reforma del Estado.

**DIRECCION GENERAL DE INGRESOS PÚBLICOS**

PROVINCIA DE SANTA FE  
 COPARTICIPACION MENSUAL A MUNICIPIOS Y COMUNAS  
 Compensación Nación-Provincia Decreto N° 457/18  
 Año 2018

CATEGORIAS	ENERO	FEBRERO	MARZO	ABRIL	MAYO	JUNIO	JULIO	AGOSTO	ACUMULADO
<i>Municipalidades de 1º Categoría</i>	0,00	0,00	0,00	0,00	23.326.804,83	6.197.447,72	4.611.372,79	5.305.469,44	39.441.094,78
* Rosario	0,00	0,00	0,00	0,00	17.022.890,45	4.522.628,56	3.365.179,86	3.871.701,49	28.782.400,36
* Santa Fe	0,00	0,00	0,00	0,00	6.303.914,38	1.674.819,16	1.246.192,93	1.433.767,95	10.658.694,42
<i>Municipalidades de 2º Categoría</i>	0,00	0,00	0,00	0,00	20.279.146,16	5.387.748,08	4.008.894,64	4.612.307,19	34.288.096,07
<i>Comunas</i>	0,00	0,00	0,00	0,00	11.271.909,20	2.994.712,36	2.228.293,80	2.563.693,14	19.058.608,50
<b>TOTAL</b>	<b>0,00</b>	<b>0,00</b>	<b>0,00</b>	<b>0,00</b>	<b>54.877.860,19</b>	<b>14.579.908,16</b>	<b>10.848.561,23</b>	<b>12.481.469,77</b>	<b>92.787.799,35</b>

Fuente:

\* Impuestos de Transferencias Automáticas y no Automáticas: Módulo de Consultas de Municipalidades y Comunas - Sectorial de Informática - Mrio.de Economía

\* Financiamiento Educativo: Ministerio de Gobierno y Reforma del Estado.

**DIRECCION GENERAL DE INGRESOS PÚBLICOS**

PROVINCIA DE SANTA FE  
 COPARTICIPACION MENSUAL A MUNICIPIOS Y COMUNAS  
 Comparativo Ejercicios 2015-2018 - Por Departamento - Al mes de agosto.  
 Transferencias Totales

DEPARTAMENTOS	2015	2016	2017	2018	Variac. Absoluta			Variac. Relativa		
					2018-2015	2018-2016	2018-2017	2018-2015	2018-2016	2018-2017
BELGRANO	101.604.208,61	154.616.720,74	206.961.147,20	261.579.201,16	159.974.992,55	106.962.480,42	54.618.053,96	157,45	69,18	26,39
CASEROS	141.295.194,80	215.016.070,00	283.634.504,61	365.685.489,65	224.390.294,85	150.669.419,65	82.050.985,04	158,81	70,07	28,93
CASTELLANOS	276.722.046,17	423.816.855,73	563.496.929,86	731.989.073,76	455.267.027,59	308.172.218,03	168.492.143,90	164,52	72,71	29,90
CONSTITUCION	139.101.121,15	215.477.145,65	281.348.525,35	365.796.595,15	226.695.474,00	150.319.449,50	84.448.069,80	162,97	69,76	30,02
GARAY	27.517.954,96	42.364.759,27	59.078.017,04	79.284.982,38	51.767.027,42	36.920.223,11	20.206.965,34	188,12	87,15	34,20
GENERAL LOPEZ	351.318.755,81	528.695.794,69	705.392.688,46	907.303.420,49	555.984.664,68	378.607.625,80	201.910.732,03	158,26	71,61	28,62
GENERAL OBLIGADO	214.707.972,24	338.610.712,42	455.689.487,68	616.680.330,81	401.972.358,57	278.069.618,39	160.990.843,13	187,22	82,12	35,33
IRIONDO	125.919.164,66	192.142.132,64	254.842.223,90	329.244.353,51	203.325.188,85	137.102.220,87	74.402.129,61	161,47	71,35	29,20
LA CAPITAL	740.370.622,67	1.143.257.676,36	1.520.967.539,44	2.002.959.052,75	1.262.588.430,08	859.701.376,39	481.991.513,31	170,53	75,20	31,69
LAS COLONIAS	173.695.080,06	269.851.463,67	360.642.967,16	476.039.456,50	302.344.376,44	206.187.992,83	115.396.489,34	174,07	76,41	32,00
9 DE JULIO	46.685.845,26	71.831.910,96	97.645.503,39	129.303.426,30	82.617.581,04	57.471.515,34	31.657.922,91	176,96	80,01	32,42
ROSARIO	1.900.710.564,99	2.927.087.788,31	3.904.708.199,37	5.078.015.728,45	3.177.305.163,46	2.150.927.940,14	1.173.307.529,08	167,16	73,48	30,05
SAN CRISTOBAL	122.797.723,19	187.371.978,53	252.713.714,89	372.409.091,24	249.611.368,05	185.037.112,71	119.695.376,35	203,27	98,75	47,36
SAN JAVIER	42.372.083,04	67.029.987,82	88.774.006,88	133.186.353,31	90.814.270,27	66.156.365,49	44.412.346,43	214,33	98,70	50,03
SAN JERONIMO	134.727.513,04	210.384.000,05	278.687.166,20	365.326.012,19	230.598.499,15	154.942.012,14	86.638.845,99	171,16	73,65	31,09
SAN JUSTO	67.504.037,53	104.730.636,55	140.737.818,66	183.975.104,57	116.471.067,04	79.244.468,02	43.237.285,91	172,54	75,67	30,72
SAN LORENZO	303.078.431,27	462.819.663,35	616.435.305,09	823.847.976,46	520.769.545,19	361.028.313,11	207.412.671,37	171,83	78,01	33,65
SAN MARTIN	130.296.862,03	199.115.483,29	264.674.580,27	345.502.060,88	215.205.198,85	146.386.577,59	80.827.480,61	165,17	73,52	30,54
VERA	73.314.837,44	114.160.641,20	149.769.896,29	198.597.348,56	125.282.511,12	84.436.707,36	48.827.452,27	170,88	73,96	32,60
<b>T O T A L</b>	<b>5.113.740.018,92</b>	<b>7.868.381.421,23</b>	<b>10.486.200.221,74</b>	<b>13.766.725.058,12</b>	<b>8.652.985.039,20</b>	<b>5.898.343.636,89</b>	<b>3.280.524.836,38</b>	<b>169,21</b>	<b>74,96</b>	<b>31,28</b>

Fuente:

\* Impuestos de Transferencias Automáticas y no Automáticas: Módulo de Consultas de Municipalidades y Comunas - Sectorial de Informática - Mtro.de Economía

\* Financiamiento Educativo: Ministerio de Gobierno y Reforma del Estado

Nota: Las cifras expuestas no incluyen el Fondo Federal Solidario de acuerdo a lo expresado en la introducción del informe.

**DIRECCION GENERAL DE INGRESOS PÚBLICOS**

PROVINCIA DE SANTA FE  
 COPARTICIPACION MENSUAL A MUNICIPIOS Y COMUNAS  
 Comparativo Ejercicios 2015-2018 - Por Departamento - Al mes de agosto.  
 Transferencia de Impuesto Inmobiliario

DEPARTAMENTOS	2015	2016	2017	2018	Variac. Absoluta			Variac. Relativa		
					2018-2015	2018-2016	2018-2017	2018-2015	2018-2016	2018-2017
BELGRANO	17.551.284,30	24.666.378,38	32.021.075,01	39.336.462,81	21.785.178,51	14.670.084,43	7.315.387,80	124,12	59,47	22,85
CASEROS	28.731.456,38	40.093.280,29	51.313.308,71	61.087.987,12	32.356.530,74	20.994.706,83	9.774.678,41	112,62	52,36	19,05
CASTELLANOS	30.210.018,95	42.502.782,11	55.614.128,52	68.408.221,55	38.198.202,60	25.905.439,44	12.794.093,03	126,44	60,95	23,01
CONSTITUCION	25.480.563,95	37.700.187,10	46.598.113,28	53.474.777,47	27.994.213,52	15.774.590,37	6.876.664,19	109,86	41,84	14,76
GARAY	2.463.351,95	3.492.167,84	4.597.839,42	5.387.689,82	2.924.337,87	1.895.521,98	789.850,40	118,71	54,28	17,18
GENERAL LOPEZ	80.969.190,38	116.094.362,52	154.917.575,32	188.361.390,84	107.392.200,46	72.267.028,32	33.443.815,52	132,63	62,25	21,59
GENERAL OBLIGADO	17.018.028,10	24.656.451,23	32.700.560,91	39.195.357,83	22.177.329,73	14.538.906,60	6.494.796,92	130,32	58,97	19,86
IRIONDO	25.857.395,19	36.521.738,73	47.120.447,44	55.553.821,01	29.696.425,82	19.032.082,28	8.433.373,57	114,85	52,11	17,90
LA CAPITAL	64.831.552,62	94.461.919,35	124.164.701,77	148.222.772,66	83.391.220,04	53.760.853,31	24.058.070,89	128,63	56,91	19,38
LAS COLONIAS	19.111.523,86	27.112.855,98	35.218.789,48	43.413.782,32	24.302.258,46	16.300.926,34	8.194.992,84	127,16	60,12	23,27
9 DE JULIO	5.180.137,15	7.173.279,96	9.229.632,18	11.477.370,21	6.297.233,06	4.304.090,25	2.247.738,03	121,56	60,00	24,35
ROSARIO	214.171.229,79	310.829.557,32	409.233.015,57	486.795.594,35	272.624.364,56	175.966.037,03	77.562.578,78	127,29	56,61	18,95
SAN CRISTOBAL	14.838.588,97	20.750.469,58	26.602.253,70	32.027.634,40	17.189.045,43	11.277.164,82	5.425.380,70	115,84	54,35	20,39
SAN JAVIER	3.333.549,22	4.738.721,86	6.129.325,22	7.206.264,42	3.872.715,20	2.467.542,56	1.076.939,20	116,17	52,07	17,57
SAN JERONIMO	13.534.133,30	19.200.372,10	24.668.906,58	29.938.708,63	16.404.575,33	10.738.336,53	5.269.802,05	121,21	55,93	21,36
SAN JUSTO	8.717.872,09	12.368.407,80	16.056.612,51	18.953.750,73	10.235.878,64	6.585.342,93	2.897.138,22	117,41	53,24	18,04
SAN LORENZO	41.981.438,31	59.742.027,03	77.737.426,05	91.362.110,14	49.380.671,83	31.620.083,11	13.624.684,09	117,63	52,93	17,53
SAN MARTIN	14.591.524,92	20.549.841,64	26.149.984,44	32.492.295,93	17.900.771,01	11.942.454,29	6.342.311,49	122,68	58,11	24,25
VERA	6.017.860,79	8.572.554,31	10.994.761,74	12.818.292,86	6.800.432,07	4.245.738,55	1.823.531,12	113,00	49,53	16,59
<b>T O T A L</b>	<b>634.590.700,22</b>	<b>911.227.355,13</b>	<b>1.191.068.457,85</b>	<b>1.425.514.285,10</b>	<b>790.923.584,88</b>	<b>514.286.929,97</b>	<b>234.445.827,25</b>	<b>124,64</b>	<b>56,44</b>	<b>19,68</b>

Fuente:

\* Impuestos de Transferencias Automáticas y no Automáticas: Módulo de Consultas de Municipalidades y Comunas - Sectorial de Informática - Mtro.de Economía

\* Financiamiento Educativo: Ministerio de Gobierno y Reforma del Estado

**DIRECCION GENERAL DE INGRESOS PÚBLICOS**

PROVINCIA DE SANTA FE

COPARTICIPACION MENSUAL A MUNICIPIOS Y COMUNAS

Comparativo Ejercicios 2015-2018 - Por Departamento - Al mes de agosto.

Transferencia de Impuesto de Patente Única sobre Vehículos

DEPARTAMENTOS	2015	2016	2017	2018	Variac. Absoluta			Variac. Relativa		
					2018-2015	2018-2016	2018-2017	2018-2015	2018-2016	2018-2017
BELGRANO	22.091.199,03	29.936.749,55	43.800.923,59	50.188.495,27	28.097.296,24	20.251.745,72	6.387.571,68	127,19	67,65	14,58
CASEROS	40.145.692,48	56.867.414,60	76.107.235,27	89.693.879,49	49.548.187,01	32.826.464,89	13.586.644,22	123,42	57,72	17,85
CASTELLANOS	69.202.104,79	94.679.721,63	128.919.594,94	156.618.343,75	87.416.238,96	61.938.622,12	27.698.748,81	126,32	65,42	21,49
CONSTITUCION	33.586.080,57	47.222.464,30	62.678.851,97	77.591.305,46	44.005.224,89	30.368.841,16	14.912.453,49	131,02	64,31	23,79
GARAY	4.275.694,87	5.721.343,99	8.264.204,96	9.769.957,28	5.494.262,41	4.048.613,29	1.505.752,32	128,50	70,76	18,22
GENERAL LOPEZ	84.856.398,01	116.197.805,52	157.363.483,50	188.471.857,54	103.615.459,53	72.274.052,02	31.108.374,04	122,11	62,20	19,77
GENERAL OBLIGADO	35.829.964,71	53.472.474,97	77.742.546,76	98.928.082,23	63.098.117,52	45.455.607,26	21.185.535,47	176,10	85,01	27,25
IRIONDO	29.365.756,66	41.541.228,72	55.944.882,09	68.292.323,42	38.926.566,76	26.751.094,70	12.347.441,33	132,56	64,40	22,07
LA CAPITAL	150.240.453,56	209.174.382,98	293.533.539,54	362.373.185,11	212.132.731,55	153.198.802,13	68.839.645,57	141,20	73,24	23,45
LAS COLONIAS	41.350.025,30	57.500.714,13	81.399.351,99	97.844.628,28	56.494.602,98	40.343.914,15	16.445.276,29	136,63	70,16	20,20
9 DE JULIO	6.361.933,65	9.287.790,01	14.327.792,17	16.708.829,30	10.346.895,65	7.421.039,29	2.381.037,13	162,64	79,90	16,62
ROSARIO	407.211.883,07	563.027.268,58	787.200.947,59	942.992.060,27	535.780.177,20	379.964.791,69	155.791.112,68	131,57	67,49	19,79
SAN CRISTOBAL	22.746.947,37	30.643.172,26	42.317.022,71	52.561.479,45	29.814.532,08	21.918.307,19	10.244.456,74	131,07	71,53	24,21
SAN JAVIER	5.154.110,02	7.522.900,75	10.534.192,76	12.869.482,69	7.715.372,67	5.346.581,94	2.335.289,93	149,69	71,07	22,17
SAN JERONIMO	25.053.136,57	36.410.298,32	50.411.621,17	60.213.968,95	35.160.832,38	23.803.670,63	9.802.347,78	140,35	65,38	19,44
SAN JUSTO	13.842.343,38	19.722.690,26	28.349.860,73	33.987.207,87	20.144.864,49	14.264.517,61	5.637.347,14	145,53	72,33	19,88
SAN LORENZO	63.641.626,77	87.075.260,20	124.989.555,01	154.142.199,09	90.500.572,32	67.066.938,89	29.152.644,08	142,20	77,02	23,32
SAN MARTIN	30.937.799,93	41.902.831,64	58.406.612,07	72.234.719,40	41.296.919,47	30.331.887,76	13.828.107,33	133,48	72,39	23,68
VERA	10.007.185,57	14.337.218,12	19.197.856,19	23.575.654,99	13.568.469,42	9.238.436,87	4.377.798,80	135,59	64,44	22,80
<b>T O T A L</b>	<b>1.095.900.336,31</b>	<b>1.522.243.730,53</b>	<b>2.121.490.075,01</b>	<b>2.569.057.659,84</b>	<b>1.473.157.323,53</b>	<b>1.046.813.929,31</b>	<b>447.567.584,83</b>	<b>134,42</b>	<b>68,77</b>	<b>21,10</b>

Fuente:

\* Impuestos de Transferencias Automáticas y no Automáticas: Módulo de Consultas de Municipalidades y Comunas - Sectorial de Informática - Mtro.de Economía

\* Financiamiento Educativo: Ministerio de Gobierno y Reforma del Estado

DIRECCION GENERAL DE INGRESOS PÚBLICOS

PROVINCIA DE SANTA FE  
 COPARTICIPACION MENSUAL A MUNICIPIOS Y COMUNAS  
 Comparativo Ejercicios 2015-2018 - Por Departamento - Al mes de agosto.  
 Transferencia de Impuesto a los Ingresos Brutos

DEPARTAMENTOS	2015	2016	2017	2018	Variac. Absoluta			Variac. Relativa		
					2018-2015	2018-2016	2018-2017	2018-2015	2018-2016	2018-2017
BELGRANO	24.866.629,66	35.800.673,54	47.365.991,60	57.639.847,11	32.773.217,45	21.839.173,57	10.273.855,51	131,80	61,00	21,69
CASEROS	29.061.928,42	41.617.538,14	55.573.562,23	71.452.449,87	42.390.521,45	29.834.911,73	15.878.887,64	145,86	71,69	28,57
CASTELLANOS	71.163.229,22	101.651.602,55	136.163.988,16	169.436.896,41	98.273.667,19	67.785.293,86	33.272.908,25	138,10	66,68	24,44
CONSTITUCION	32.119.346,65	46.002.745,93	61.447.123,43	78.264.909,79	46.145.563,14	32.262.163,86	16.817.786,36	143,67	70,13	27,37
GARAY	8.339.277,00	11.936.871,69	15.905.175,94	21.245.777,86	12.906.500,86	9.308.906,17	5.340.601,92	154,77	77,98	33,58
GENERAL LOPEZ	74.444.333,40	106.079.408,41	140.229.630,25	177.044.824,03	102.600.490,63	70.965.415,62	36.815.193,78	137,82	66,90	26,25
GENERAL OBLIGADO	64.960.847,61	93.410.444,92	124.488.470,67	160.608.491,12	95.647.643,51	67.198.046,20	36.120.020,45	147,24	71,94	29,01
IRIONDO	28.370.985,71	40.454.100,26	54.170.777,29	68.532.064,70	40.161.078,99	28.077.964,44	14.361.287,41	141,56	69,41	26,51
LA CAPITAL	210.813.877,33	300.732.676,07	400.434.576,02	502.677.911,14	291.864.033,81	201.945.235,07	102.243.335,12	138,45	67,15	25,53
LAS COLONIAS	45.447.504,36	65.356.752,23	87.238.502,41	111.682.626,11	66.235.121,75	46.325.873,88	24.444.123,70	145,74	70,88	28,02
9 DE JULIO	14.103.995,27	20.160.721,81	26.733.161,40	34.020.742,43	19.916.747,16	13.860.020,62	7.287.581,03	141,21	68,75	27,26
ROSARIO	513.446.394,74	735.634.668,63	982.216.681,78	1.227.738.418,52	714.292.023,78	492.103.749,89	245.521.736,74	139,12	66,90	25,00
SAN CRISTOBAL	34.197.696,33	48.937.046,94	65.168.887,27	96.758.222,75	62.560.526,42	47.821.175,81	31.589.335,48	182,94	97,72	48,47
SAN JAVIER	13.600.146,66	19.406.217,86	25.848.445,64	38.081.115,33	24.480.968,67	18.674.897,47	12.232.669,69	180,01	96,23	47,32
SAN JERONIMO	38.583.691,74	55.188.279,95	73.119.948,27	92.085.936,99	53.502.245,25	36.897.657,04	18.965.988,72	138,67	66,86	25,94
SAN JUSTO	18.036.212,07	25.891.406,54	34.562.144,26	43.669.718,68	25.633.506,61	17.778.312,14	9.107.574,42	142,12	68,66	26,35
SAN LORENZO	79.246.034,68	113.767.975,86	150.499.464,07	192.058.090,99	112.812.056,31	78.290.115,13	41.558.626,92	142,36	68,82	27,61
SAN MARTIN	34.018.961,38	48.693.394,44	64.898.756,03	80.640.578,04	46.621.616,66	31.947.183,60	15.741.822,01	137,05	65,61	24,26
VERA	22.990.630,72	32.854.150,83	43.635.751,95	54.057.728,22	31.067.097,50	21.203.577,39	10.421.976,27	135,13	64,54	23,88
<b>T O T A L</b>	<b>1.357.811.722,95</b>	<b>1.943.576.676,60</b>	<b>2.589.701.038,67</b>	<b>3.277.696.350,09</b>	<b>1.919.884.627,14</b>	<b>1.334.119.673,49</b>	<b>687.995.311,42</b>	<b>141,40</b>	<b>68,64</b>	<b>26,57</b>

Fuente:

\* Impuestos de Transferencias Automáticas y no Automáticas: Módulo de Consultas de Municipalidades y Comunas - Sectorial de Informática - Mtro.de Economía

\* Financiamiento Educativo: Ministerio de Gobierno y Reforma del Estado

PROVINCIA DE SANTA FE  
 COPARTICIPACION MENSUAL A MUNICIPIOS Y COMUNAS  
 Comparativo Ejercicios 2015-2018 - Por Departamento - Al mes de agosto.  
 Transferencias de Impuestos del Régimen Federal

DEPARTAMENTOS	2015	2016	2017	2018	Variac. Absoluta			Variac. Relativa		
					2018-2015	2018-2016	2018-2017	2018-2015	2018-2016	2018-2017
BELGRANO	36.724.503,45	60.108.929,67	77.428.131,89	104.108.361,07	67.383.857,62	43.999.431,40	26.680.229,18	183,48	73,20	34,46
CASEROS	42.920.431,41	69.912.221,21	90.788.193,03	129.056.509,16	86.136.077,75	59.144.287,95	38.268.316,13	200,69	84,60	42,15
CASTELLANOS	105.098.572,30	170.815.340,69	222.390.618,89	306.034.774,34	200.936.202,04	135.219.433,65	83.644.155,45	191,19	79,16	37,61
CONSTITUCION	47.435.785,06	77.276.696,16	100.382.843,03	141.361.087,97	93.925.302,91	64.084.391,81	40.978.244,94	198,01	82,93	40,82
GARAY	12.315.955,12	20.053.301,83	25.986.218,56	38.373.854,61	26.057.899,49	18.320.552,78	12.387.636,05	211,58	91,36	47,67
GENERAL LOPEZ	109.944.310,55	178.295.716,40	229.172.646,99	319.776.116,69	209.831.806,14	141.480.400,29	90.603.469,70	190,85	79,35	39,54
GENERAL OBLIGADO	95.938.533,97	156.872.285,06	203.408.520,32	290.089.020,67	194.150.486,70	133.216.735,61	86.680.500,35	202,37	84,92	42,61
IRIONDO	41.899.856,37	67.979.334,37	88.476.156,64	123.781.746,51	81.881.890,14	55.802.412,14	35.305.589,87	195,42	82,09	39,90
LA CAPITAL	311.341.750,88	505.333.808,52	654.219.167,80	907.930.470,65	596.588.719,77	402.596.662,13	253.711.302,85	191,62	79,67	38,78
LAS COLONIAS	67.120.057,10	109.763.469,37	142.530.683,58	201.719.743,39	134.599.686,29	91.956.274,02	59.189.059,81	200,54	83,78	41,53
9 DE JULIO	20.829.630,41	33.872.742,54	43.686.783,12	61.447.833,73	40.618.203,32	27.575.091,19	17.761.050,61	195,00	81,41	40,66
ROSARIO	758.289.577,06	1.235.738.190,18	1.604.627.627,10	2.217.525.567,79	1.459.235.990,73	981.787.377,61	612.897.940,69	192,44	79,45	38,20
SAN CRISTOBAL	50.505.140,86	82.209.580,83	106.478.153,92	174.763.475,30	124.258.334,44	92.553.894,47	68.285.321,38	246,03	112,58	64,13
SAN JAVIER	20.085.425,29	32.607.031,19	42.230.510,48	68.781.627,74	48.696.202,45	36.174.596,55	26.551.117,26	242,45	110,94	62,87
SAN JERONIMO	56.982.693,62	92.717.210,50	119.498.523,82	166.324.452,08	109.341.758,46	73.607.241,58	46.825.928,26	191,89	79,39	39,19
SAN JUSTO	26.636.912,50	43.482.010,11	56.468.092,91	78.875.692,13	52.238.779,63	35.393.682,02	22.407.599,22	196,11	81,40	39,68
SAN LORENZO	117.035.216,71	191.065.268,23	246.002.015,85	346.892.889,22	229.857.672,51	155.827.620,99	100.890.873,37	196,40	81,56	41,01
SAN MARTIN	50.241.211,70	81.799.755,25	106.032.395,95	145.651.989,74	95.410.778,04	63.852.234,49	39.619.593,79	189,91	78,06	37,37
VERA	33.953.960,54	55.201.298,02	71.301.968,87	97.638.383,33	63.684.422,79	42.437.085,31	26.336.414,46	187,56	76,88	36,94
<b>T O T A L</b>	<b>2.005.299.524,90</b>	<b>3.265.104.190,13</b>	<b>4.231.109.252,75</b>	<b>5.920.133.596,12</b>	<b>3.914.834.071,22</b>	<b>2.655.029.405,99</b>	<b>1.689.024.343,37</b>	<b>195,22</b>	<b>81,32</b>	<b>39,92</b>

Fuente:

\* Impuestos de Transferencias Automáticas y no Automáticas: Módulo de Consultas de Municipalidades y Comunas - Sectorial de Informática - Mtrio.de Economía

\* Financiamiento Educativo: Ministerio de Gobierno y Reforma del Estado

PROVINCIA DE SANTA FE  
 COPARTICIPACION MENSUAL A MUNICIPIOS Y COMUNAS  
 Comparativo Ejercicios 2015-2018 - Por Departamento - Al mes de agosto.  
 Transferencia por el pagado por Ley N° 13.582 - Art.11

DEPARTAMENTOS	2015	2016	2017	2018	Variac. Absoluta			Variac. Relativa		
					2018-2015	2018-2016	2018-2017	2018-2015	2018-2016	2018-2017
BELGRANO	0,00	0,00	68.372,05	0,00	0,00	0,00	0,00	-68.372,05		-100,00
CASEROS	0,00	0,00	80.356,72	0,00	0,00	0,00	0,00	-80.356,72		-100,00
CASTELLANOS	0,00	0,00	197.019,17	0,00	0,00	0,00	0,00	-197.019,17		-100,00
CONSTITUCION	0,00	0,00	88.851,44	0,00	0,00	0,00	0,00	-88.851,44		-100,00
GARAY	0,00	0,00	22.991,84	0,00	0,00	0,00	0,00	-22.991,84		-100,00
GENERAL LOPEZ	0,00	0,00	202.558,62	0,00	0,00	0,00	0,00	-202.558,62		-100,00
GENERAL OBLIGADO	0,00	0,00	179.914,92	0,00	0,00	0,00	0,00	-179.914,92		-100,00
IRIONDO	0,00	0,00	78.377,61	0,00	0,00	0,00	0,00	-78.377,61		-100,00
LA CAPITAL	0,00	0,00	578.897,74	0,00	0,00	0,00	0,00	-578.897,74		-100,00
LAS COLONIAS	0,00	0,00	126.111,68	0,00	0,00	0,00	0,00	-126.111,68		-100,00
9 DE JULIO	0,00	0,00	38.621,12	0,00	0,00	0,00	0,00	-38.621,12		-100,00
ROSARIO	0,00	0,00	1.420.186,17	0,00	0,00	0,00	0,00	-1.420.186,17		-100,00
SAN CRISTOBAL	0,00	0,00	94.195,96	0,00	0,00	0,00	0,00	-94.195,96		-100,00
SAN JAVIER	0,00	0,00	37.368,34	0,00	0,00	0,00	0,00	-37.368,34		-100,00
SAN JERONIMO	0,00	0,00	105.617,74	0,00	0,00	0,00	0,00	-105.617,74		-100,00
SAN JUSTO	0,00	0,00	49.962,25	0,00	0,00	0,00	0,00	-49.962,25		-100,00
SAN LORENZO	0,00	0,00	217.282,58	0,00	0,00	0,00	0,00	-217.282,58		-100,00
SAN MARTIN	0,00	0,00	93.816,25	0,00	0,00	0,00	0,00	-93.816,25		-100,00
VERA	0,00	0,00	63.056,29	0,00	0,00	0,00	0,00	-63.056,29		-100,00
<b>T O T A L</b>	<b>0,00</b>	<b>0,00</b>	<b>3.743.558,49</b>	<b>0,00</b>	<b>0,00</b>	<b>0,00</b>	<b>0,00</b>	<b>-3.743.558,49</b>		<b>-100,00</b>

Fuente:

\* Impuestos de Transferencias Automáticas y no Automáticas: Módulo de Consultas de Municipalidades y Comunas - Sectorial de Informática - Mtro.de Economía

\* Financiamiento Educativo: Ministerio de Gobierno y Reforma del Estado

**DIRECCION GENERAL DE INGRESOS PÚBLICOS**



PROVINCIA DE SANTA FE

COPARTICIPACION MENSUAL A MUNICIPIOS Y COMUNAS

Comparativo Ejercicios 2015-2018 - Por Departamento - Al mes de agosto.

Transferencia por el pagado por Ley Provincial Nº 13.618-Art.56-Decreto Nº1.450/17

DEPARTAMENTOS	2015	2016	2017	2018	Variac. Absoluta			Variac. Relativa		
					2018-2015	2018-2016	2018-2017	2018-2015	2018-2016	2018-2017
BELGRANO	0,00	0,00	339.423,46	189.029,37	189.029,37	189.029,37	-150.394,09			-44,31
CASEROS	0,00	0,00	398.919,58	234.327,70	234.327,70	234.327,70	-164.591,88			-41,26
CASTELLANOS	0,00	0,00	978.073,83	555.666,83	555.666,83	555.666,83	-422.407,00			-43,19
CONSTITUCION	0,00	0,00	441.090,20	256.669,08	256.669,08	256.669,08	-184.421,12			-41,81
GARAY	0,00	0,00	114.139,70	69.675,35	69.675,35	69.675,35	-44.464,35			-38,96
GENERAL LOPEZ	0,00	0,00	1.005.573,98	580.616,94	580.616,94	580.616,94	-424.957,04			-42,26
GENERAL OBLIGADO	0,00	0,00	893.162,53	526.714,14	526.714,14	526.714,14	-366.448,39			-41,03
IRIONDO	0,00	0,00	389.094,74	224.750,31	224.750,31	224.750,31	-164.344,43			-42,24
LA CAPITAL	0,00	0,00	2.873.856,68	1.648.527,82	1.648.527,82	1.648.527,82	-1.225.328,86			-42,64
LAS COLONIAS	0,00	0,00	626.063,78	366.262,22	366.262,22	366.262,22	-259.801,56			-41,50
9 DE JULIO	0,00	0,00	191.729,16	111.570,72	111.570,72	111.570,72	-80.158,44			-41,81
ROSARIO	0,00	0,00	7.050.314,40	4.026.357,41	4.026.357,41	4.026.357,41	-3.023.956,99			-42,89
SAN CRISTOBAL	0,00	0,00	467.622,92	317.317,75	317.317,75	317.317,75	-150.305,17			-32,14
SAN JAVIER	0,00	0,00	185.510,04	124.886,70	124.886,70	124.886,70	-60.623,34			-32,68
SAN JERONIMO	0,00	0,00	524.324,38	301.995,02	301.995,02	301.995,02	-222.329,36			-42,40
SAN JUSTO	0,00	0,00	248.030,34	143.214,44	143.214,44	143.214,44	-104.815,90			-42,26
SAN LORENZO	0,00	0,00	1.078.668,76	629.852,84	629.852,84	629.852,84	-448.815,92			-41,61
SAN MARTIN	0,00	0,00	465.737,45	264.460,07	264.460,07	264.460,07	-201.277,38			-43,22
VERA	0,00	0,00	313.034,13	177.281,84	177.281,84	177.281,84	-135.752,29			-43,37
<b>T O T A L</b>	<b>0,00</b>	<b>0,00</b>	<b>18.584.370,06</b>	<b>10.749.176,55</b>	<b>10.749.176,55</b>	<b>10.749.176,55</b>	<b>-7.835.193,51</b>			<b>-42,16</b>

Fuente:

\* Impuestos de Transferencias Automáticas y no Automáticas: Módulo de Consultas de Municipalidades y Comunas - Sectorial de Informática - Mtro.de Economía

\* Financiamiento Educativo: Ministerio de Gobierno y Reforma del Estado

DIRECCION GENERAL DE INGRESOS PÚBLICOS

PROVINCIA DE SANTA FE  
 COPARTICIPACION MENSUAL A MUNICIPIOS Y COMUNAS  
 Comparativo Ejercicios 2015-2018 - Por Departamento - Al mes de agosto.  
 Financiamiento Educativo

DEPARTAMENTOS	2015	2016	2017	2018	Variac. Absoluta			Variac. Relativa		
					2018-2015	2018-2016	2018-2017	2018-2015	2018-2016	2018-2017
BELGRANO	370.592,17	4.103.989,60	5.937.229,60	8.485.288,00	8.114.695,83	4.381.298,40	2.548.058,40	2.189,66	106,76	42,92
CASEROS	435.686,11	6.525.615,76	9.372.929,07	12.137.600,00	11.701.913,89	5.611.984,24	2.764.670,93	2.685,86	86,00	29,50
CASTELLANOS	1.048.120,91	14.167.408,75	19.233.506,35	26.138.608,00	25.090.487,09	11.971.199,25	6.905.101,65	2.393,85	84,50	35,90
CONSTITUCION	479.344,92	7.275.052,16	9.711.652,00	12.632.256,00	12.152.911,08	5.357.203,84	2.920.604,00	2.535,32	73,64	30,07
GARAY	123.676,02	1.161.073,92	4.187.446,62	3.836.584,00	3.712.907,98	2.675.510,08	-350.862,62	3.002,12	230,43	-8,38
GENERAL LOPEZ	1.104.523,47	12.028.501,84	22.501.219,80	28.056.680,00	26.952.156,53	16.028.178,16	5.555.460,20	2.440,16	133,25	24,69
GENERAL OBLIGADO	960.597,85	10.199.056,24	16.276.311,57	22.786.023,85	21.825.426,00	12.586.967,61	6.509.712,28	2.272,07	123,41	40,00
IRIONDO	425.170,73	5.645.730,56	8.662.488,09	10.919.584,00	10.494.413,27	5.273.853,44	2.257.095,91	2.468,28	93,41	26,06
LA CAPITAL	3.142.988,28	33.554.889,44	45.162.799,89	65.875.954,07	62.732.965,79	32.321.064,63	20.713.154,18	1.995,97	96,32	45,86
LAS COLONIAS	665.969,44	10.117.671,96	13.503.464,24	17.850.808,00	17.184.838,56	7.733.136,04	4.347.343,76	2.580,42	76,43	32,19
9 DE JULIO	210.148,78	1.337.376,64	3.437.784,24	4.573.992,00	4.363.843,22	3.236.615,36	1.136.207,76	2.076,55	242,01	33,05
ROSARIO	7.591.480,33	81.858.103,60	112.959.426,76	164.181.873,04	156.590.392,71	82.323.769,44	51.222.446,28	2.062,71	100,57	45,35
SAN CRISTOBAL	509.349,66	4.831.708,92	11.585.578,41	13.241.848,00	12.732.498,34	8.410.139,08	1.656.269,59	2.499,76	174,06	14,30
SAN JAVIER	198.851,85	2.755.116,16	3.808.654,40	5.044.944,00	4.846.092,15	2.289.827,84	1.236.289,60	2.437,04	83,11	32,46
SAN JERONIMO	573.857,81	6.867.839,18	10.358.224,24	13.854.104,00	13.280.246,19	6.986.264,82	3.495.879,76	2.314,21	101,72	33,75
SAN JUSTO	270.697,49	3.266.121,84	5.003.115,66	7.109.281,36	6.838.583,87	3.843.159,52	2.106.165,70	2.526,28	117,67	42,10
SAN LORENZO	1.174.114,80	11.169.132,03	15.910.892,77	33.325.891,30	32.151.776,50	22.156.759,27	17.414.998,53	2.738,38	198,37	109,45
SAN MARTIN	507.364,10	6.169.660,32	8.627.278,08	11.935.176,00	11.427.811,90	5.765.515,68	3.307.897,92	2.252,39	93,45	38,34
VERA	345.199,82	3.195.419,92	4.263.467,12	8.799.695,45	8.454.495,63	5.604.275,53	4.536.228,33	2.449,16	175,38	106,40
<b>T O T A L</b>	<b>20.137.734,54</b>	<b>226.229.468,84</b>	<b>330.503.468,91</b>	<b>470.786.191,07</b>	<b>450.648.456,53</b>	<b>244.556.722,23</b>	<b>140.282.722,16</b>	<b>2.237,83</b>	<b>108,10</b>	<b>42,45</b>

Fuente:

\* Impuestos de Transferencias Automáticas y no Automáticas: Módulo de Consultas de Municipalidades y Comunas - Sectorial de Informática - Mtro.de Economía

\* Financiamiento Educativo: Ministerio de Gobierno y Reforma del Estado

PROVINCIA DE SANTA FE  
 COPARTICIPACION MENSUAL A MUNICIPIOS Y COMUNAS  
 Comparativo Ejercicios 2015-2018 - Por Departamento - Al mes de agosto.  
 Compensación Nación-Provincia Decreto Nº 457/18

DEPARTAMENTOS	2015	2016	2017	2018	Variac. Absoluta			Variac. Relativa		
					2018-2015	2018-2016	2018-2017	2018-2015	2018-2016	2018-2017
BELGRANO	0,00	0,00	0,00	1.631.717,53	1.631.717,53	1.631.717,53	1.631.717,53			
CASEROS	0,00	0,00	0,00	2.022.736,31	2.022.736,31	2.022.736,31	2.022.736,31			
CASTELLANOS	0,00	0,00	0,00	4.796.562,88	4.796.562,88	4.796.562,88	4.796.562,88			
CONSTITUCION	0,00	0,00	0,00	2.215.589,38	2.215.589,38	2.215.589,38	2.215.589,38			
GARAY	0,00	0,00	0,00	601.443,46	601.443,46	601.443,46	601.443,46			
GENERAL LOPEZ	0,00	0,00	0,00	5.011.934,45	5.011.934,45	5.011.934,45	5.011.934,45			
GENERAL OBLIGADO	0,00	0,00	0,00	4.546.640,97	4.546.640,97	4.546.640,97	4.546.640,97			
IRIONDO	0,00	0,00	0,00	1.940.063,56	1.940.063,56	1.940.063,56	1.940.063,56			
LA CAPITAL	0,00	0,00	0,00	14.230.231,30	14.230.231,30	14.230.231,30	14.230.231,30			
LAS COLONIAS	0,00	0,00	0,00	3.161.606,18	3.161.606,18	3.161.606,18	3.161.606,18			
9 DE JULIO	0,00	0,00	0,00	963.087,91	963.087,91	963.087,91	963.087,91			
ROSARIO	0,00	0,00	0,00	34.755.857,07	34.755.857,07	34.755.857,07	34.755.857,07			
SAN CRISTOBAL	0,00	0,00	0,00	2.739.113,59	2.739.113,59	2.739.113,59	2.739.113,59			
SAN JAVIER	0,00	0,00	0,00	1.078.032,43	1.078.032,43	1.078.032,43	1.078.032,43			
SAN JERONIMO	0,00	0,00	0,00	2.606.846,52	2.606.846,52	2.606.846,52	2.606.846,52			
SAN JUSTO	0,00	0,00	0,00	1.236.239,36	1.236.239,36	1.236.239,36	1.236.239,36			
SAN LORENZO	0,00	0,00	0,00	5.436.942,88	5.436.942,88	5.436.942,88	5.436.942,88			
SAN MARTIN	0,00	0,00	0,00	2.282.841,70	2.282.841,70	2.282.841,70	2.282.841,70			
VERA	0,00	0,00	0,00	1.530.311,87	1.530.311,87	1.530.311,87	1.530.311,87			
<b>T O T A L</b>	<b>0,00</b>	<b>0,00</b>	<b>0,00</b>	<b>92.787.799,35</b>	<b>92.787.799,35</b>	<b>92.787.799,35</b>	<b>92.787.799,35</b>			

Fuente:

\* Impuestos de Transferencias Automáticas y no Automáticas: Módulo de Consultas de Municipalidades y Comunas - Sectorial de Informática - Mtro.de Economía

\* Financiamiento Educativo: Ministerio de Gobierno y Reforma del Estado

**DIRECCION GENERAL DE INGRESOS PÚBLICOS**

PROVINCIA DE SANTA FE  
 COPARTICIPACION MENSUAL A MUNICIPIOS Y COMUNAS  
 Transferencias Totales  
 Año 2018

DEPARTAMENTOS	ENERO	FEBRERO	MARZO	ABRIL	MAYO	JUNIO	JULIO	AGOSTO	ACUMULADO
BELGRANO	27.690.909,13	38.393.132,51	24.913.890,32	28.075.641,79	35.396.686,19	39.405.581,09	30.535.247,48	37.168.112,65	261.579.201,16
CASEROS	37.659.557,88	54.775.458,69	35.424.851,99	39.911.402,19	49.567.806,85	56.076.699,38	41.191.474,23	51.078.238,44	365.685.489,65
CASTELLANOS	78.399.809,82	114.486.430,31	71.414.122,41	81.970.269,53	92.714.923,34	110.251.922,41	85.257.852,35	97.493.743,59	731.989.073,76
CONSTITUCION	38.952.500,07	52.786.200,76	35.458.561,99	39.913.760,88	49.161.261,73	54.678.399,26	43.260.792,96	51.585.117,50	365.796.595,15
GARAY	9.506.408,17	10.424.167,03	8.330.162,52	8.294.116,46	10.397.129,90	11.222.665,10	9.927.602,36	11.182.730,84	79.284.982,38
GENERAL LOPEZ	91.591.397,37	134.729.673,28	83.794.780,01	93.584.592,08	128.430.598,74	136.904.016,74	103.105.311,42	135.163.050,85	907.303.420,49
GENERAL OBLIGADO	69.283.629,80	87.018.585,19	63.178.858,96	66.531.247,39	80.698.861,71	91.072.154,26	75.213.346,64	83.683.646,86	616.680.330,81
IRIONDO	34.052.390,53	48.700.608,87	30.849.018,91	35.049.991,58	45.647.973,73	49.384.772,09	38.292.724,97	47.266.872,83	329.244.353,51
LA CAPITAL	226.479.959,38	283.848.730,67	202.184.398,00	217.681.578,19	260.802.365,50	293.327.434,83	245.027.467,15	273.607.119,03	2.002.959.052,75
LAS COLONIAS	50.470.174,26	74.589.360,99	46.107.573,32	53.504.512,86	59.902.994,36	72.221.733,71	55.067.096,23	64.176.010,77	476.039.456,50
9 DE JULIO	14.529.259,24	17.272.286,74	13.373.961,48	13.526.271,03	17.114.987,51	19.031.776,60	16.003.669,58	18.451.214,12	129.303.426,30
ROSARIO	562.017.811,82	716.995.484,96	506.532.274,92	550.941.794,76	672.716.865,37	755.765.417,16	610.746.339,55	702.299.739,91	5.078.015.728,45
SAN CRISTOBAL	41.973.057,57	52.557.437,13	37.804.322,51	39.824.125,25	49.240.975,47	54.259.840,38	44.997.585,03	51.751.747,90	372.409.091,24
SAN JAVIER	15.409.262,13	17.518.725,90	13.978.343,02	13.865.594,03	17.698.828,31	19.069.278,30	17.002.340,68	18.643.980,94	133.186.353,31
SAN JERONIMO	40.235.380,91	52.194.493,29	36.935.731,81	39.662.253,19	47.597.621,82	53.818.232,33	44.339.524,98	50.542.773,86	365.326.012,19
SAN JUSTO	20.170.235,63	26.681.490,25	18.324.243,87	20.066.453,51	24.037.217,63	27.206.919,66	21.522.758,96	25.965.785,06	183.975.104,57
SAN LORENZO	91.175.014,27	112.328.608,18	81.393.342,83	87.021.455,57	110.018.971,50	118.684.618,47	97.561.123,44	125.664.842,20	823.847.976,46
SAN MARTIN	37.769.310,77	51.973.194,43	33.637.503,10	37.891.960,85	44.403.235,91	52.237.712,37	40.830.930,48	46.758.212,97	345.502.060,88
VERA	23.568.941,90	26.003.245,32	20.668.255,18	20.834.153,27	25.855.242,95	28.588.697,89	24.253.206,98	28.825.605,07	198.597.348,56
<b>T O T A L</b>	<b>1.510.935.010,65</b>	<b>1.973.277.314,50</b>	<b>1.364.304.197,15</b>	<b>1.488.151.174,41</b>	<b>1.821.404.548,52</b>	<b>2.043.207.872,03</b>	<b>1.644.136.395,47</b>	<b>1.921.308.545,39</b>	<b>13.766.725.058,12</b>

Fuente: \* Impuestos de Transferencias Automáticas y no Automáticas: Módulo de Consultas de Municipalidades y Comunas - Sectorial de Informática - Mtrio.de Economía  
 \* Financiamiento Educativo: Ministerio de Gobierno y Reforma del Estado

PROVINCIA DE SANTA FE  
 COPARTICIPACION MENSUAL A MUNICIPIOS Y COMUNAS  
 Transferencia de Impuesto Inmobiliario  
 Año 2018

DEPARTAMENTOS	ENERO	FEBRERO	MARZO	ABRIL	MAYO	JUNIO	JULIO	AGOSTO	ACUMULADO
BELGRANO	1.790.147,11	5.988.548,13	1.605.777,06	1.581.082,09	8.629.688,75	7.052.656,08	3.077.807,74	9.610.755,85	39.336.462,81
CASEROS	2.856.494,76	9.555.783,02	2.562.300,09	2.522.894,82	13.770.187,95	10.653.470,77	4.649.217,89	14.517.637,82	61.087.987,12
CASTELLANOS	3.119.088,30	10.434.232,44	2.797.848,63	2.754.821,11	15.036.061,68	12.241.771,92	5.342.358,97	16.682.038,50	68.408.221,55
CONSTITUCION	2.511.276,40	8.400.929,42	2.252.636,11	2.217.993,14	12.106.007,00	9.283.614,12	4.051.406,90	12.650.914,38	53.474.777,47
GARAY	258.083,63	863.362,90	231.503,25	227.942,99	1.244.133,44	915.525,23	399.538,96	1.247.599,42	5.387.689,82
GENERAL LOPEZ	8.718.920,46	29.167.253,74	7.820.945,28	7.700.668,39	42.030.942,59	33.197.116,43	14.487.356,18	45.238.187,77	188.361.390,84
GENERAL OBLIGADO	1.830.908,32	6.124.906,04	1.642.340,26	1.617.083,05	8.826.184,92	6.842.845,58	2.986.245,63	9.324.844,03	39.195.357,83
IRIONDO	2.624.075,44	8.778.274,22	2.353.817,91	2.317.618,93	12.649.773,16	9.585.254,07	4.183.043,79	13.061.963,49	55.553.821,01
LA CAPITAL	6.914.918,32	23.132.356,80	6.202.740,28	6.107.349,39	33.334.463,93	25.912.066,93	11.308.131,01	35.310.746,00	148.222.772,66
LAS COLONIAS	1.964.828,71	6.572.907,24	1.762.467,82	1.735.363,24	9.471.768,90	7.826.194,97	3.415.383,08	10.664.868,36	43.413.782,32
9 DE JULIO	516.041,07	1.726.303,56	462.893,26	455.774,50	2.487.658,45	2.082.333,97	908.739,00	2.837.626,40	11.477.370,21
ROSARIO	22.832.504,92	76.381.183,95	20.480.950,09	20.165.977,20	110.067.722,19	84.622.091,97	36.929.423,85	115.315.740,18	486.795.594,35
SAN CRISTOBAL	1.481.126,82	4.954.787,83	1.328.583,25	1.308.151,27	7.140.007,44	5.649.985,19	2.465.676,36	7.699.316,24	32.027.634,40
SAN JAVIER	341.133,80	1.141.188,93	305.999,88	301.294,00	1.644.489,72	1.240.447,01	541.336,12	1.690.374,96	7.206.264,42
SAN JERONIMO	1.369.549,74	4.581.531,33	1.228.497,80	1.209.604,80	6.602.132,51	5.340.035,72	2.330.413,24	7.276.943,49	29.938.708,63
SAN JUSTO	895.392,39	2.995.340,64	803.174,39	790.822,71	4.316.381,38	3.269.829,21	1.426.966,74	4.455.843,27	18.953.750,73
SAN LORENZO	4.336.552,28	14.506.993,68	3.889.924,13	3.830.101,65	20.905.040,43	15.681.186,47	6.843.333,31	21.368.978,19	91.362.110,14
SAN MARTIN	1.448.535,07	4.845.759,38	1.299.348,23	1.279.365,77	6.982.893,82	5.943.440,39	2.593.741,51	8.099.211,76	32.492.295,93
VERA	609.260,03	2.038.146,88	546.511,37	538.106,67	2.937.034,78	2.196.846,39	958.712,64	2.993.674,10	12.818.292,86
<b>T O T A L</b>	<b>66.418.837,57</b>	<b>222.189.790,13</b>	<b>59.578.259,09</b>	<b>58.662.015,72</b>	<b>320.182.573,04</b>	<b>249.536.712,42</b>	<b>108.898.832,92</b>	<b>340.047.264,21</b>	<b>1.425.514.285,10</b>

Fuente: \* Impuestos de Transferencias Automáticas y no Automáticas: Módulo de Consultas de Municipalidades y Comunas - Sectorial de Informática - Mtro.de Economía  
 \* Financiamiento Educativo: Ministerio de Gobierno y Reforma del Estado

DIRECCION GENERAL DE INGRESOS PÚBLICOS

PROVINCIA DE SANTA FE  
 COPARTICIPACION MENSUAL A MUNICIPIOS Y COMUNAS  
 Transferencia de Impuesto de Patente Única sobre Vehículos  
 Año 2018

DEPARTAMENTOS	ENERO	FEBRERO	MARZO	ABRIL	MAYO	JUNIO	JULIO	AGOSTO	ACUMULADO
BELGRANO	4.354.518,13	11.592.932,93	4.419.501,31	8.959.026,09	4.312.654,21	8.316.676,87	4.841.716,72	3.391.469,01	50.188.495,27
CASEROS	7.891.189,82	19.218.429,86	9.245.175,77	15.448.456,37	7.760.032,69	15.424.655,55	8.304.617,87	6.401.321,56	89.693.879,49
CASTELLANOS	11.794.401,81	42.725.270,90	12.942.273,73	27.518.929,35	11.523.112,14	27.204.266,01	13.285.355,14	9.624.734,67	156.618.343,75
CONSTITUCION	7.046.325,05	15.987.821,79	7.419.630,25	13.746.717,73	6.427.314,77	12.618.892,83	8.362.320,35	5.982.282,69	77.591.305,46
GARAY	1.217.861,55	1.801.108,50	1.047.787,01	1.514.039,54	787.812,34	1.358.872,96	1.103.395,43	939.079,95	9.769.957,28
GENERAL LOPEZ	16.442.490,45	41.388.785,16	17.706.950,78	31.773.114,55	17.180.379,09	29.628.691,58	18.902.988,86	15.448.457,07	188.471.857,54
GENERAL OBLIGADO	7.602.978,43	23.090.814,95	9.092.039,14	16.239.921,61	8.929.757,02	17.416.114,29	9.372.078,10	7.184.378,69	98.928.082,23
IRIONDO	5.706.617,97	15.074.046,15	5.933.349,33	11.779.290,87	6.196.800,40	11.117.279,93	7.116.405,25	5.368.533,52	68.292.323,42
LA CAPITAL	32.675.492,30	80.233.216,17	32.269.354,35	59.662.140,48	32.658.806,03	58.810.457,36	37.502.845,14	28.560.873,28	362.373.185,11
LAS COLONIAS	6.581.250,53	27.515.700,71	7.570.422,38	17.616.183,12	6.747.602,70	17.646.826,22	7.655.401,71	6.511.240,91	97.844.628,28
9 DE JULIO	1.350.272,27	3.316.615,54	1.816.735,29	2.774.790,47	1.428.396,15	2.816.822,55	1.800.746,52	1.404.450,51	16.708.829,30
ROSARIO	82.316.218,13	199.392.154,76	85.790.242,88	159.335.531,25	86.437.386,61	161.236.728,01	94.167.742,38	74.316.056,25	942.992.060,27
SAN CRISTOBAL	4.448.187,40	12.792.043,49	4.893.280,20	9.204.885,56	4.532.826,59	8.386.218,95	4.692.863,89	3.611.173,37	52.561.479,45
SAN JAVIER	903.230,04	2.697.964,40	1.263.271,69	2.049.171,46	1.289.483,25	2.018.853,38	1.589.529,89	1.057.978,58	12.869.482,69
SAN JERONIMO	4.406.117,09	14.326.839,33	5.493.376,60	10.400.481,05	5.084.987,59	10.040.429,41	5.840.788,23	4.620.949,65	60.213.968,95
SAN JUSTO	2.914.869,39	7.882.725,58	3.174.599,23	5.954.294,28	2.672.858,45	5.690.612,89	2.925.548,14	2.771.699,91	33.987.207,87
SAN LORENZO	15.855.287,12	29.286.128,68	15.375.571,27	25.572.013,29	15.104.935,86	23.723.471,37	16.171.071,49	13.053.720,01	154.142.199,09
SAN MARTIN	6.168.683,86	18.003.069,06	5.904.202,32	12.071.656,20	5.997.781,00	12.658.559,12	6.588.850,78	4.841.917,06	72.234.719,40
VERA	2.159.888,72	4.650.699,33	2.610.873,88	4.054.165,82	2.063.204,95	4.053.253,38	2.288.140,54	1.695.428,37	23.575.654,99
<b>T O T A L</b>	<b>221.835.880,06</b>	<b>570.976.367,29</b>	<b>233.968.637,41</b>	<b>435.674.809,09</b>	<b>227.136.131,84</b>	<b>430.167.682,66</b>	<b>252.512.406,43</b>	<b>196.785.745,06</b>	<b>2.569.057.659,84</b>

Fuente: \* Impuestos de Transferencias Automáticas y no Automáticas: Módulo de Consultas de Municipalidades y Comunas - Sectorial de Informática - Mtrio.de Economía  
 \* Financiamiento Educativo: Ministerio de Gobierno y Reforma del Estado

DIRECCION GENERAL DE INGRESOS PÚBLICOS

PROVINCIA DE SANTA FE  
 COPARTICIPACION MENSUAL A MUNICIPIOS Y COMUNAS  
 Transferencia de Impuesto a los Ingresos Brutos  
 Año 2018

DEPARTAMENTOS	ENERO	FEBRERO	MARZO	ABRIL	MAYO	JUNIO	JULIO	AGOSTO	ACUMULADO
BELGRANO	6.638.760,31	7.042.390,21	6.440.873,24	6.586.146,00	7.066.117,98	7.451.672,84	8.215.565,80	8.198.320,73	57.639.847,11
CASEROS	8.229.648,62	8.730.002,93	7.984.340,61	8.164.426,01	8.759.416,73	9.237.364,56	10.184.314,01	10.162.936,40	71.452.449,87
CASTELLANOS	19.515.161,80	20.701.663,89	18.933.457,06	19.360.497,89	20.771.413,53	21.904.782,58	24.150.306,43	24.099.613,23	169.436.896,41
CONSTITUCION	9.014.284,43	9.562.343,82	8.745.588,12	8.942.843,34	9.594.561,97	10.118.078,58	11.155.312,66	11.131.896,87	78.264.909,79
GARAY	2.447.015,98	2.595.792,07	2.374.075,72	2.427.622,59	2.604.538,01	2.746.651,74	3.028.219,10	3.021.862,65	21.245.777,86
GENERAL LOPEZ	20.391.416,88	21.631.194,39	19.783.592,88	20.229.808,32	21.704.075,88	22.888.334,60	25.234.685,24	25.181.715,84	177.044.824,03
GENERAL OBLIGADO	18.498.336,29	19.623.016,41	17.946.940,96	18.351.731,02	19.689.131,78	20.763.447,39	22.891.969,58	22.843.917,69	160.608.491,12
IRIONDO	7.893.288,66	8.373.192,60	7.658.006,79	7.830.731,81	8.401.404,22	8.859.817,48	9.768.063,50	9.747.559,64	68.532.064,70
LA CAPITAL	57.896.721,29	61.416.783,35	56.170.945,35	57.437.871,24	61.623.713,52	64.986.142,90	71.648.063,96	71.497.669,53	502.677.911,14
LAS COLONIAS	12.863.222,61	13.645.293,56	12.479.797,79	12.761.277,46	13.691.268,29	14.438.317,15	15.918.431,60	15.885.017,65	111.682.626,11
9 DE JULIO	3.918.392,68	4.156.626,97	3.801.593,87	3.887.338,14	4.170.631,79	4.398.197,70	4.849.069,92	4.838.891,36	34.020.742,43
ROSARIO	141.406.708,87	150.004.093,65	137.191.680,96	140.286.015,43	150.509.499,04	158.721.882,43	174.992.930,44	174.625.607,70	1.227.738.418,52
SAN CRISTOBAL	11.144.280,92	11.821.841,95	10.812.094,04	11.055.958,92	11.861.672,96	12.508.891,96	13.791.215,39	13.762.266,61	96.758.222,75
SAN JAVIER	4.386.052,52	4.652.720,09	4.255.313,79	4.351.291,65	4.668.396,38	4.923.122,24	5.427.806,00	5.416.412,66	38.081.115,33
SAN JERONIMO	10.606.143,02	11.250.985,83	10.289.996,85	10.522.085,94	11.288.893,49	11.904.859,43	13.125.261,64	13.097.710,79	92.085.936,99
SAN JUSTO	5.029.728,74	5.335.531,14	4.879.803,41	4.989.866,52	5.353.508,03	5.645.616,26	6.224.364,98	6.211.299,60	43.669.718,68
SAN LORENZO	22.120.593,57	23.465.503,28	21.461.226,55	21.945.280,77	23.544.565,05	24.829.248,04	27.374.567,45	27.317.106,28	192.058.090,99
SAN MARTIN	9.287.905,77	9.852.601,04	9.011.053,42	9.214.296,14	9.885.797,18	10.425.204,73	11.493.923,16	11.469.796,60	80.640.578,04
VERA	6.226.184,10	6.604.729,82	6.040.595,05	6.176.839,61	6.626.982,98	6.988.576,92	7.704.996,55	7.688.823,19	54.057.728,22
<b>T O T A L</b>	<b>377.513.847,06</b>	<b>400.466.307,00</b>	<b>366.260.976,46</b>	<b>374.521.928,80</b>	<b>401.815.588,81</b>	<b>423.740.209,53</b>	<b>467.179.067,41</b>	<b>466.198.425,02</b>	<b>3.277.696.350,09</b>

Fuente: \* Impuestos de Transferencias Automáticas y no Automáticas: Módulo de Consultas de Municipalidades y Comunas - Sectorial de Informática - Mtrio.de Economía  
 \* Financiamiento Educativo: Ministerio de Gobierno y Reforma del Estado

DIRECCION GENERAL DE INGRESOS PÚBLICOS

PROVINCIA DE SANTA FE  
 COPARTICIPACION MENSUAL A MUNICIPIOS Y COMUNAS  
 Transferencia de Impuestos del Régimen Federal  
 Año 2018

DEPARTAMENTOS	ENERO	FEBRERO	MARZO	ABRIL	MAYO	JUNIO	JULIO	AGOSTO	ACUMULADO
BELGRANO	13.657.793,21	12.708.600,24	11.387.077,71	9.888.726,61	13.362.511,00	15.267.519,70	13.148.719,11	14.687.413,49	104.108.361,07
CASEROS	16.930.696,98	15.754.042,88	14.115.835,52	12.258.424,99	16.564.654,42	18.926.172,46	16.299.630,21	18.207.051,70	129.056.509,16
CASTELLANOS	40.148.165,08	37.357.937,08	33.473.216,99	29.068.695,18	39.280.159,62	44.880.083,58	38.651.701,43	43.174.815,38	306.034.774,34
CONSTITUCION	18.544.913,11	17.256.073,73	15.461.675,51	13.427.174,67	18.143.971,08	20.730.642,29	17.853.678,82	19.942.958,76	141.361.087,97
GARAY	5.034.198,66	4.684.330,56	4.197.223,54	3.644.938,34	4.925.359,01	5.627.536,31	4.846.556,32	5.413.711,87	38.373.854,61
GENERAL LOPEZ	41.950.867,64	39.035.354,99	34.976.206,07	30.373.915,82	41.043.887,65	46.895.255,17	40.387.210,95	45.113.418,40	319.776.116,69
GENERAL OBLIGADO	38.056.269,62	35.411.424,79	31.729.115,60	27.554.088,71	37.233.491,04	42.541.634,40	36.637.778,29	40.925.218,22	290.089.020,67
IRIONDO	16.238.710,15	15.110.147,90	13.538.896,88	11.757.401,97	15.887.628,35	18.152.627,05	15.633.436,16	17.462.898,05	123.781.746,51
LA CAPITAL	119.109.805,39	110.831.880,09	99.306.863,76	86.239.722,82	116.534.645,00	133.148.252,44	114.670.163,00	128.089.138,15	907.930.470,65
LAS COLONIAS	26.463.259,19	24.624.108,48	22.063.534,33	19.160.338,04	25.891.122,06	29.582.255,69	25.476.880,26	28.458.245,34	201.719.743,39
9 DE JULIO	8.061.233,50	7.500.991,67	6.720.990,06	5.836.618,92	7.886.949,20	9.011.341,68	7.760.762,87	8.668.945,83	61.447.833,73
ROSARIO	290.913.288,36	270.695.318,47	242.546.666,86	210.631.536,75	284.623.727,50	325.200.732,42	280.069.924,46	312.844.372,97	2.217.525.567,79
SAN CRISTOBAL	22.926.913,68	21.333.532,86	19.115.134,02	16.599.898,50	22.431.232,55	25.629.111,60	22.072.346,78	24.655.305,31	174.763.475,30
SAN JAVIER	9.023.341,07	8.396.234,48	7.523.139,66	6.533.218,92	8.828.255,93	10.086.844,55	8.687.009,31	9.703.583,82	68.781.627,74
SAN JERONIMO	21.819.813,04	20.303.373,80	18.192.097,56	15.798.318,40	21.348.067,52	24.391.526,47	21.006.511,66	23.464.743,63	166.324.452,08
SAN JUSTO	10.347.563,67	9.628.425,89	8.627.199,84	7.492.003,00	10.123.848,76	11.567.141,88	9.961.873,49	11.127.635,60	78.875.692,13
SAN LORENZO	45.508.269,46	42.345.523,54	37.942.161,88	32.949.600,86	44.524.378,26	50.871.937,29	43.812.015,85	48.939.002,08	346.892.889,22
SAN MARTIN	19.107.829,00	17.779.867,95	15.931.002,13	13.834.745,74	18.694.716,70	21.359.904,23	18.395.612,83	20.548.311,16	145.651.989,74
VERA	12.809.008,20	11.918.804,29	10.679.409,88	9.274.176,17	12.532.076,75	14.318.695,66	12.331.571,29	13.774.641,09	97.638.383,33
<b>T O T A L</b>	<b>776.651.939,01</b>	<b>722.675.973,69</b>	<b>647.527.447,80</b>	<b>562.323.544,41</b>	<b>759.860.682,40</b>	<b>868.189.214,87</b>	<b>747.703.383,09</b>	<b>835.201.410,85</b>	<b>5.920.133.596,12</b>

Fuente: \* Impuestos de Transferencias Automáticas y no Automáticas: Módulo de Consultas de Municipalidades y Comunas - Sectorial de Informática - Mtrio.de Economía

\* Financiamiento Educativo: Ministerio de Gobierno y Reforma del Estado

DIRECCION GENERAL DE INGRESOS PÚBLICOS



PROVINCIA DE SANTA FE  
 COPARTICIPACION MENSUAL A MUNICIPIOS Y COMUNAS  
 Transferencia por el pagado por Ley Provincial Nº 13.618-Art.56-Decreto Nº1.450/17  
 Año 2018

DEPARTAMENTOS	ENERO	FEBRERO	MARZO	ABRIL	MAYO	JUNIO	JULIO	AGOSTO	ACUMULADO
BELGRANO	189.029,37	0,00	0,00	0,00	0,00	0,00	0,00	0,00	189.029,37
CASEROS	234.327,70	0,00	0,00	0,00	0,00	0,00	0,00	0,00	234.327,70
CASTELLANOS	555.666,83	0,00	0,00	0,00	0,00	0,00	0,00	0,00	555.666,83
CONSTITUCION	256.669,08	0,00	0,00	0,00	0,00	0,00	0,00	0,00	256.669,08
GARAY	69.675,35	0,00	0,00	0,00	0,00	0,00	0,00	0,00	69.675,35
GENERAL LOPEZ	580.616,94	0,00	0,00	0,00	0,00	0,00	0,00	0,00	580.616,94
GENERAL OBLIGADO	526.714,14	0,00	0,00	0,00	0,00	0,00	0,00	0,00	526.714,14
IRIONDO	224.750,31	0,00	0,00	0,00	0,00	0,00	0,00	0,00	224.750,31
LA CAPITAL	1.648.527,82	0,00	0,00	0,00	0,00	0,00	0,00	0,00	1.648.527,82
LAS COLONIAS	366.262,22	0,00	0,00	0,00	0,00	0,00	0,00	0,00	366.262,22
9 DE JULIO	111.570,72	0,00	0,00	0,00	0,00	0,00	0,00	0,00	111.570,72
ROSARIO	4.026.357,41	0,00	0,00	0,00	0,00	0,00	0,00	0,00	4.026.357,41
SAN CRISTOBAL	317.317,75	0,00	0,00	0,00	0,00	0,00	0,00	0,00	317.317,75
SAN JAVIER	124.886,70	0,00	0,00	0,00	0,00	0,00	0,00	0,00	124.886,70
SAN JERONIMO	301.995,02	0,00	0,00	0,00	0,00	0,00	0,00	0,00	301.995,02
SAN JUSTO	143.214,44	0,00	0,00	0,00	0,00	0,00	0,00	0,00	143.214,44
SAN LORENZO	629.852,84	0,00	0,00	0,00	0,00	0,00	0,00	0,00	629.852,84
SAN MARTIN	264.460,07	0,00	0,00	0,00	0,00	0,00	0,00	0,00	264.460,07
VERA	177.281,84	0,00	0,00	0,00	0,00	0,00	0,00	0,00	177.281,84
<b>TOTAL</b>	<b>10.749.176,55</b>	<b>0,00</b>	<b>0,00</b>	<b>0,00</b>	<b>0,00</b>	<b>0,00</b>	<b>0,00</b>	<b>0,00</b>	<b>10.749.176,55</b>

Fuente: \* Impuestos de Transferencias Automáticas y no Automáticas: Módulo de Consultas de Municipalidades y Comunas - Sectorial de Informática - Mtrio.de Economía  
 \* Financiamiento Educativo: Ministerio de Gobierno y Reforma del Estado

PROVINCIA DE SANTA FE  
 COPARTICIPACION MENSUAL A MUNICIPIOS Y COMUNAS  
 Financiamiento Educativo  
 Año 2018

DEPARTAMENTOS	ENERO	FEBRERO	MARZO	ABRIL	MAYO	JUNIO	JULIO	AGOSTO	ACUMULADO
BELGRANO	1.060.661,00	1.060.661,00	1.060.661,00	1.060.661,00	1.060.661,00	1.060.661,00	1.060.661,00	1.060.661,00	8.485.288,00
CASEROS	1.517.200,00	1.517.200,00	1.517.200,00	1.517.200,00	1.517.200,00	1.517.200,00	1.517.200,00	1.517.200,00	12.137.600,00
CASTELLANOS	3.267.326,00	3.267.326,00	3.267.326,00	3.267.326,00	3.267.326,00	3.267.326,00	3.267.326,00	3.267.326,00	26.138.608,00
CONSTITUCION	1.579.032,00	1.579.032,00	1.579.032,00	1.579.032,00	1.579.032,00	1.579.032,00	1.579.032,00	1.579.032,00	12.632.256,00
GARAY	479.573,00	479.573,00	479.573,00	479.573,00	479.573,00	479.573,00	479.573,00	479.573,00	3.836.584,00
GENERAL LOPEZ	3.507.085,00	3.507.085,00	3.507.085,00	3.507.085,00	3.507.085,00	3.507.085,00	3.507.085,00	3.507.085,00	28.056.680,00
GENERAL OBLIGADO	2.768.423,00	2.768.423,00	2.768.423,00	2.768.423,00	3.331.258,85	2.793.691,00	2.793.691,00	2.793.691,00	22.786.023,85
IRIONDO	1.364.948,00	1.364.948,00	1.364.948,00	1.364.948,00	1.364.948,00	1.364.948,00	1.364.948,00	1.364.948,00	10.919.584,00
LA CAPITAL	8.234.494,26	8.234.494,26	8.234.494,26	8.234.494,26	8.234.494,26	8.234.494,26	8.234.494,26	8.234.494,25	65.875.954,07
LAS COLONIAS	2.231.351,00	2.231.351,00	2.231.351,00	2.231.351,00	2.231.351,00	2.231.351,00	2.231.351,00	2.231.351,00	17.850.808,00
9 DE JULIO	571.749,00	571.749,00	571.749,00	571.749,00	571.749,00	571.749,00	571.749,00	571.749,00	4.573.992,00
ROSARIO	20.522.734,13	20.522.734,13	20.522.734,13	20.522.734,13	20.522.734,13	20.522.734,13	20.522.734,13	20.522.734,13	164.181.873,04
SAN CRISTOBAL	1.655.231,00	1.655.231,00	1.655.231,00	1.655.231,00	1.655.231,00	1.655.231,00	1.655.231,00	1.655.231,00	13.241.848,00
SAN JAVIER	630.618,00	630.618,00	630.618,00	630.618,00	630.618,00	630.618,00	630.618,00	630.618,00	5.044.944,00
SAN JERONIMO	1.731.763,00	1.731.763,00	1.731.763,00	1.731.763,00	1.731.763,00	1.731.763,00	1.731.763,00	1.731.763,00	13.854.104,00
SAN JUSTO	839.467,00	839.467,00	839.467,00	839.467,00	839.467,00	839.467,00	839.467,00	1.233.012,36	7.109.281,36
SAN LORENZO	2.724.459,00	2.724.459,00	2.724.459,00	2.724.459,00	2.724.459,00	2.724.459,00	2.724.459,00	14.254.678,30	33.325.891,30
SAN MARTIN	1.491.897,00	1.491.897,00	1.491.897,00	1.491.897,00	1.491.897,00	1.491.897,00	1.491.897,00	1.491.897,00	11.935.176,00
VERA	1.587.319,01	790.865,00	790.865,00	790.865,00	790.865,00	790.865,00	790.865,00	2.467.186,44	8.799.695,45
<b>T O T A L</b>	<b>57.765.330,40</b>	<b>56.968.876,39</b>	<b>56.968.876,39</b>	<b>56.968.876,39</b>	<b>57.531.712,24</b>	<b>56.994.144,39</b>	<b>56.994.144,39</b>	<b>70.594.230,48</b>	<b>470.786.191,07</b>

Fuente: \* Impuestos de Transferencias Automáticas y no Automáticas: Módulo de Consultas de Municipalidades y Comunas - Sectorial de Informática - Mtrio.de Economía  
 \* Financiamiento Educativo: Ministerio de Gobierno y Reforma del Estado

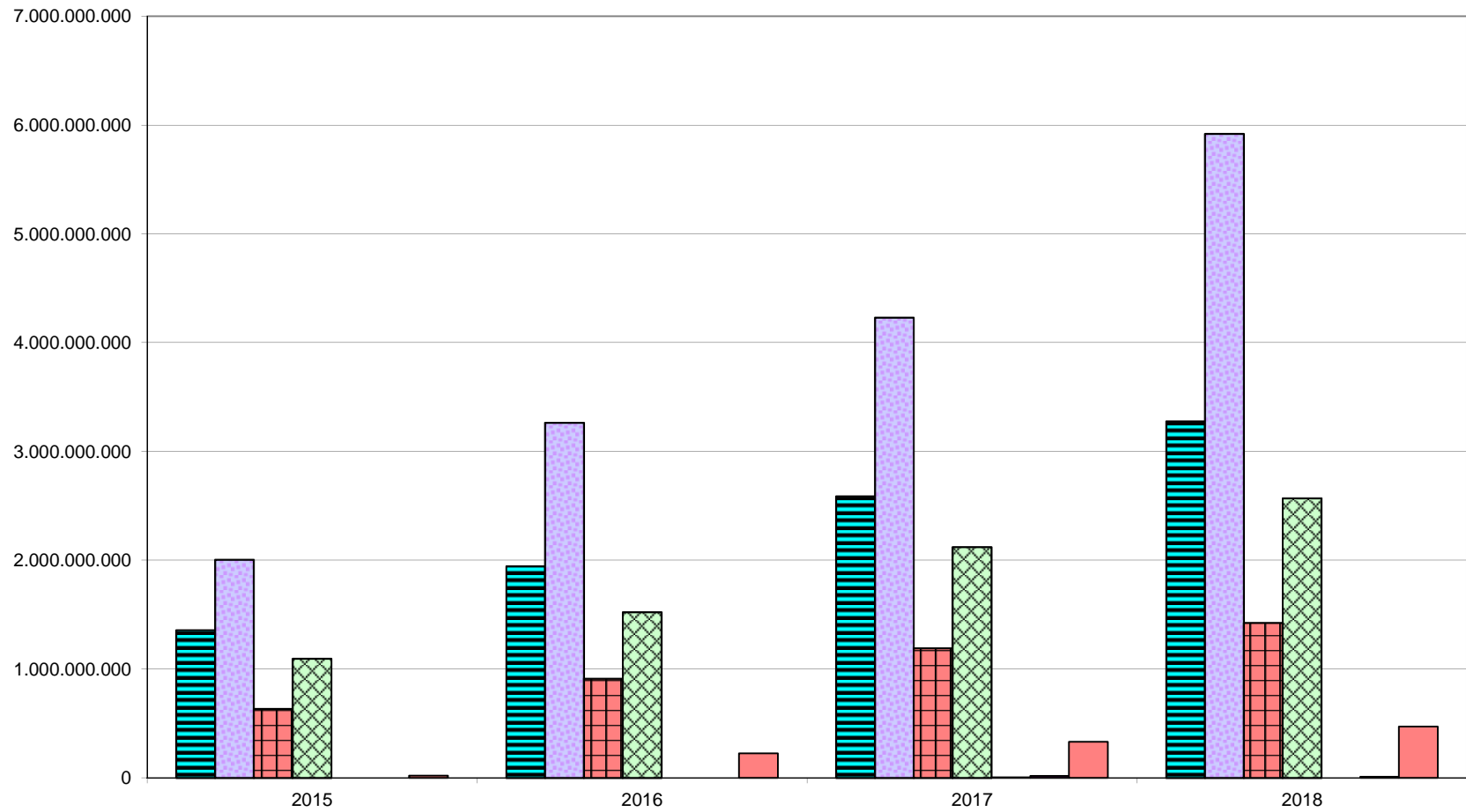
DIRECCION GENERAL DE INGRESOS PÚBLICOS

PROVINCIA DE SANTA FE  
 COPARTICIPACION MENSUAL A MUNICIPIOS Y COMUNAS  
 Compensación Nación-Provincia Decreto 457/18  
 Año 2018

DEPARTAMENTOS	ENERO	FEBRERO	MARZO	ABRIL	MAYO	JUNIO	JULIO	AGOSTO	ACUMULADO
BELGRANO	0,00	0,00	0,00	0,00	965.053,25	256.394,60	190.777,11	219.492,57	1.631.717,53
CASEROS	0,00	0,00	0,00	0,00	1.196.315,06	317.836,04	236.494,25	272.090,96	2.022.736,31
CASTELLANOS	0,00	0,00	0,00	0,00	2.836.850,37	753.692,32	560.804,38	645.215,81	4.796.562,88
CONSTITUCION	0,00	0,00	0,00	0,00	1.310.374,91	348.139,44	259.042,23	298.032,80	2.215.589,38
GARAY	0,00	0,00	0,00	0,00	355.714,10	94.505,86	70.319,55	80.903,95	601.443,46
GENERAL LOPEZ	0,00	0,00	0,00	0,00	2.964.228,53	787.533,96	585.985,19	674.186,77	5.011.934,45
GENERAL OBLIGADO	0,00	0,00	0,00	0,00	2.689.038,10	714.421,60	531.584,04	611.597,23	4.546.640,97
IRIONDO	0,00	0,00	0,00	0,00	1.147.419,60	304.845,56	226.828,27	260.970,13	1.940.063,56
LA CAPITAL	0,00	0,00	0,00	0,00	8.416.242,76	2.236.020,94	1.663.769,78	1.914.197,82	14.230.231,30
LAS COLONIAS	0,00	0,00	0,00	0,00	1.869.881,41	496.788,68	369.648,58	425.287,51	3.161.606,18
9 DE JULIO	0,00	0,00	0,00	0,00	569.602,92	151.331,70	112.602,27	129.551,02	963.087,91
ROSARIO	0,00	0,00	0,00	0,00	20.555.795,90	5.461.248,20	4.063.584,29	4.675.228,68	34.755.857,07
SAN CRISTOBAL	0,00	0,00	0,00	0,00	1.620.004,93	430.401,68	320251,61	368.455,37	2.739.113,59
SAN JAVIER	0,00	0,00	0,00	0,00	637.585,03	169.393,12	126041,36	145.012,92	1.078.032,43
SAN JERONIMO	0,00	0,00	0,00	0,00	1.541.777,71	409.618,30	304787,21	350.663,30	2.606.846,52
SAN JUSTO	0,00	0,00	0,00	0,00	731.154,01	194.252,42	144538,61	166.294,32	1.236.239,36
SAN LORENZO	0,00	0,00	0,00	0,00	3.215.592,90	854.316,30	635676,34	731.357,34	5.436.942,88
SAN MARTIN	0,00	0,00	0,00	0,00	1.350.150,21	358.706,90	266905,2	307.079,39	2.282.841,70
VERA	0,00	0,00	0,00	0,00	905.078,49	240.460,54	178920,96	205.851,88	1.530.311,87
<b>TOTAL</b>	<b>0,00</b>	<b>0,00</b>	<b>0,00</b>	<b>0,00</b>	<b>54.877.860,19</b>	<b>14.579.908,16</b>	<b>10.848.561,23</b>	<b>12.481.469,77</b>	<b>92.787.799,35</b>

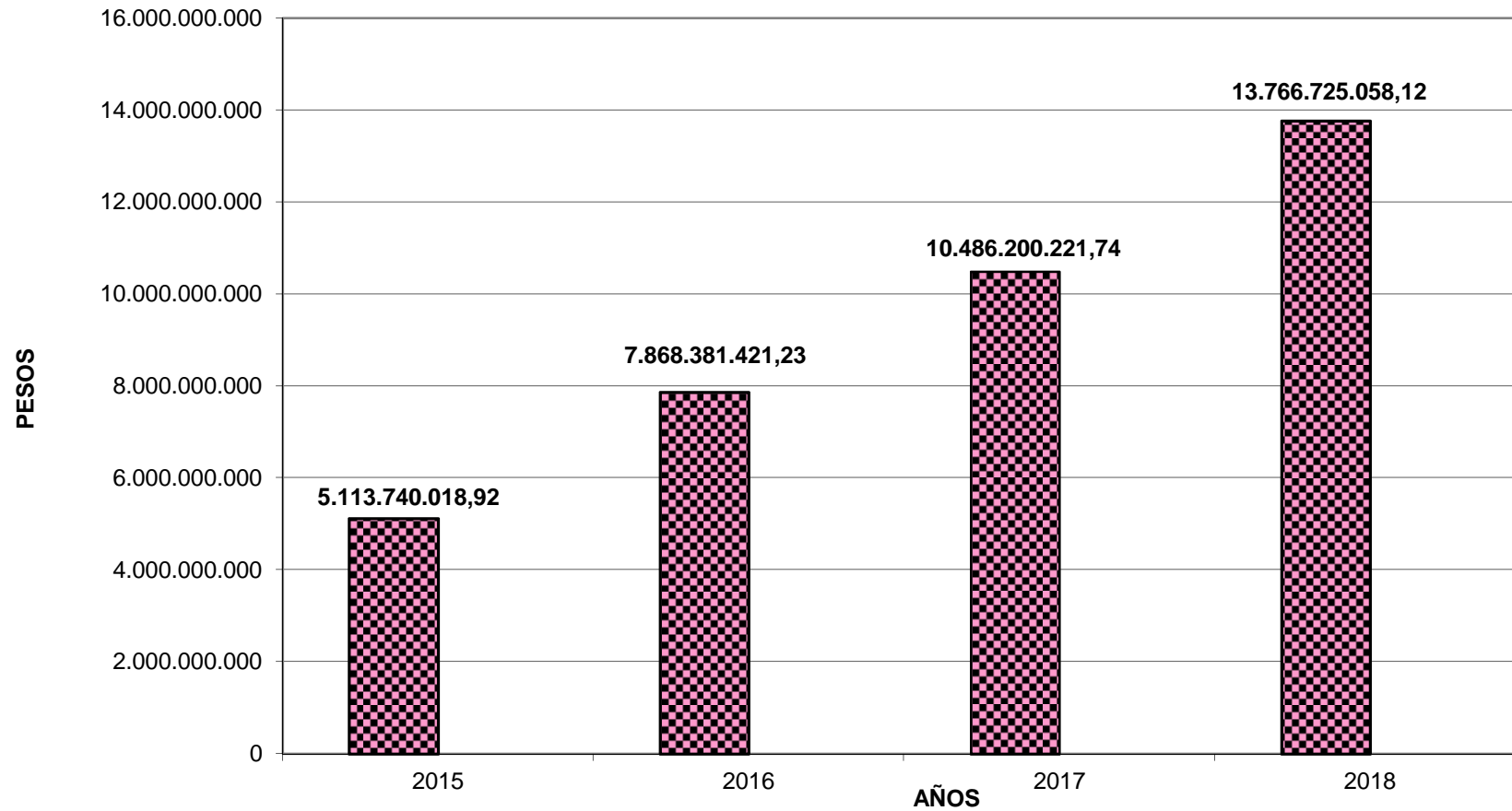
Fuente: \* Impuestos de Transferencias Automáticas y no Automáticas: Módulo de Consultas de Municipalidades y Comunas - Sectorial de Informática - Mtro.de Economía  
 \* Financiamiento Educativo: Ministerio de Gobierno y Reforma del Estado

**EVOLUCION DE LA COPARTICIPACION IMPOSITIVA A LOS MUNICIPIOS Y COMUNAS AL MES DE AGOSTO DE CADA AÑO**



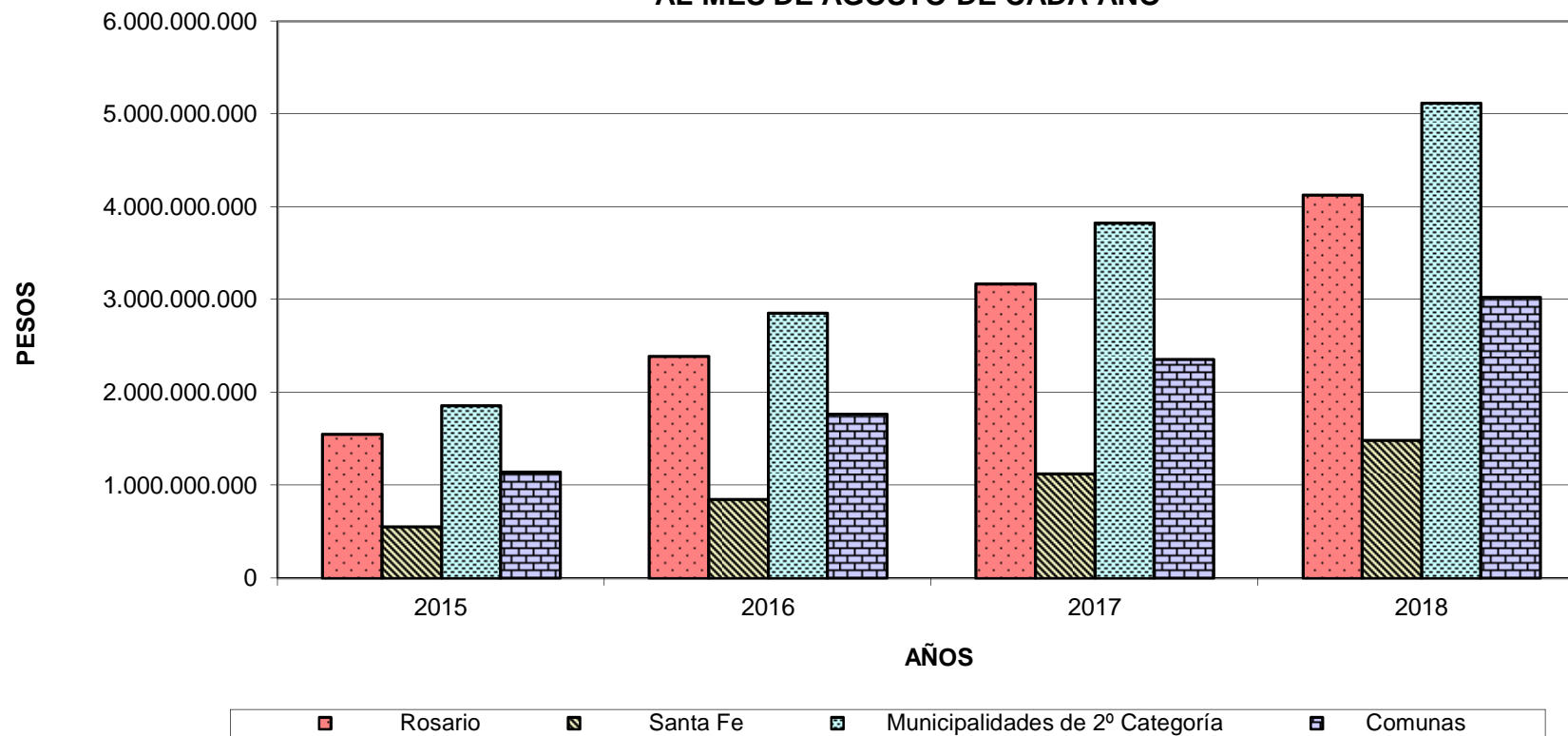
- Ingresos Brutos
- Régimen Federal
- Inmobiliario
- Patente Única sobre Vehículos
- Transf. por el pagado por Ley Nº 13.582-Art.11
- Transferencia por el pagado por Ley Provincial Nº 13.618-Art.56-Decreto Nº1.450/17
- Financiamiento Educativo

**TOTAL COPARTICIPADO A LOS MUNICIPIOS Y COMUNAS  
AL MES DE AGOSTO DE CADA AÑO**



**DIRECCIÓN GENERAL DE INGRESOS PÚBLICOS**

### TOTAL COPARTICIPADO A LOS MUNICIPIOS Y COMUNAS POR CATEGORIAS AL MES DE AGOSTO DE CADA AÑO



**DIRECCIÓN GENERAL DE INGRESOS PÚBLICOS**