

# Exportaciones

por aduanas de origen y aduanas de salida de la provincia de Santa Fe

Febrero de 2018



# ÍNDICE

|   | Página |
|---|--------|
| A. Exportaciones por Aduana de Salida de la Provincia de Santa Fe                         | 3      |
| B. Exportaciones por Aduana de salida en la provincia de Santa Fe y principales rubros    | 3      |
| C. Exportaciones por Aduana de salida en la provincia de Santa Fe, según destino          | 5      |
| D. Exportaciones por Aduana de Origen de la provincia de Santa Fe                         | 6      |
| E. Exportaciones por Aduana de Origen de la provincia de Santa Fe, según rubros           | 8      |
| F. Exportaciones por Aduana de Origen de la provincia de Santa Fe, según Aduana de Salida | 11     |

## Signos convencionales:

\* Dato provisorio

- Dato igual a cero

-- Dato ínfimo, menos de la mitad del último dígito mostrado

--- Dato no disponible a la fecha de presentación de los resultados

e Dato estimado

/// Dato que no corresponde presentar debido a la naturaleza de las cosas o del cálculo

Santa Fe, febrero de 2018

### Responsables

Lic. Victoria Barbero

Juan Pablo Trucco

### Diseño y Diagramación

DG Angelina Araiz

### Gobernador de la Provincia de Santa Fe

Ing. Miguel Lifschitz

### Ministro de Economía

Lic. Gonzalo Miguel Saglione

### Secretario de Finanzas

CPN Pablo Andrés Olivares

### Director del Instituto Provincial de Estadística y Censos

Lic. Jorge Alejandro Moore

Santa Fe, 26 de abril de 2018

## Exportaciones por aduanas de origen y aduanas de salida de la provincia de Santa Fe Enero - Febrero de 2018

### A. Exportaciones por Aduana de Salida<sup>1</sup> de la Provincia de Santa Fe

Las exportaciones por Aduana de Salida de la Provincia de Santa Fe alcanzaron un monto de U\$S 2.960,4 millones en el período enero – febrero de 2018, lo que significó una caída de 0,7% respecto del mismo período del año anterior.

En términos de toneladas exportadas se registró un aumento de 9,7%, contrarrestada por una variación negativa de precios de 9,5%.

La provincia de Santa Fe cuenta con cuatro Aduanas ubicadas en las siguientes localidades: San Lorenzo, Rosario, Villa Constitución y Santa Fe.<sup>2</sup>

La Aduana de San Lorenzo es la más importante en términos de volúmenes físicos y monetarios comercializados, seguida por la Aduana de Rosario. En términos de valores exportados, las salidas por la Aduana de San Lorenzo registraron una variación negativa de 4,4% con respecto al mismo período del año anterior, mientras que las salidas por la Aduana de Rosario se incrementaron 11,8%.

En el período señalado no se registraron exportaciones con salida por las Aduanas de Villa Constitución y Santa Fe.

**Cuadro 1. Exportaciones por Aduana de Salida de la provincia de Santa Fe  
Enero de 2018**

| Aduanas de salida  | En millones de U\$S | Var. % respecto de igual período año anterior | En miles de toneladas | Var. % respecto de igual período año anterior |
|--------------------|---------------------|---|-----------------------|---|
| <b>Total</b>       | <b>2.960,4</b>      | <b>-0,7</b>                                   | <b>10.359,9</b>       | <b>9,7</b>                                    |
| San Lorenzo        | 2.195,8             | -4,4  | 7.243,7               | -1,2  |
| Rosario            | 764,7               | 11,8  | 3.116,2               | 48,2  |
| Villa Constitución | -                   | -   | -                     | -   |
| Santa Fe           | -                   | -   | -                     | -   |

Fuente: IPEC en base a datos de INDEC

### B. Exportaciones por Aduana de salida en la provincia de Santa Fe y principales rubros

En el período enero – febrero de 2018 salieron por la Aduana de San Lorenzo exportaciones por U\$S 2.195,8 millones. El principal producto exportado fue harina y “pellets” de la extracción del aceite de soja (Residuos y desperdicios de la industria alimenticia), seguido por trigo y maíz (Cereales), aceite de soja en bruto (Grasas y aceites) y biodiesel (Productos químicos y conexos). A excepción del biodiesel, el resto de los derivados de la soja registraron un retroceso importante en términos interanuales.

Las exportaciones con salida por la Aduana de Rosario alcanzaron los U\$S 764,7 millones. Los principales productos exportados fueron maíz y trigo (Cereales). Siguió en importancia las exportaciones de harina y “pellets”

<sup>1</sup> El término Aduana de salida hace referencia al último registro aduanero de la operación antes de salir del país.

<sup>2</sup> La Aduana de Rafaela no es tenida en cuenta para el análisis de Aduanas de Salida porque no posee puerto.

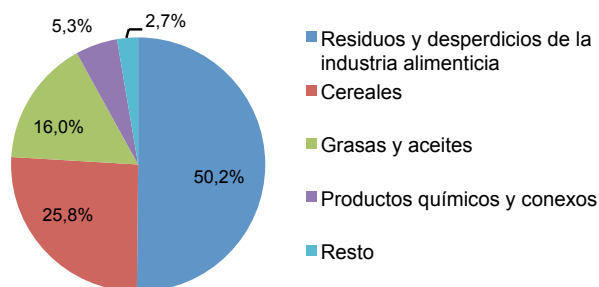
de la extracción del aceite de soja (Residuos y desperdicios de la industria alimenticia), biodiesel (Productos químicos y conexos), aceite de soja en bruto y aceite de maní en bruto (Grasas y aceites), malta sin tostar entera o partida (Productos de molinería) y garbanzos y porotos secos (Hortalizas y legumbres sin elaborar). Se destacan los envíos de Cereales y Productos químicos y conexos, que crecieron más del doble respecto del mismo período del año anterior.

**Cuadro 2. Exportaciones por Aduana de salida de la Provincia de Santa Fe, según principales rubros**  
Enero - Febrero de 2018

| Aduanas de salida y rubros                          | En millones de U\$S | Var. % respecto de igual período año anterior | Participación % |
|---|---------------------|---|-----------------|
| <b>Total</b>  | <b>2.960,4</b>      | <b>-0,7</b>                                   |                 |
| <b>San Lorenzo</b>                                  | <b>2.195,8</b>      | <b>-4,4</b>                                   | <b>100,0</b>    |
| Residuos y desperdicios de la industria alimenticia | 1.101,5             | -11,9   | 50,2            |
| Cereales  | 565,9               | 22,1  | 25,8            |
| Grasas y aceites                                    | 352,3               | -4,0  | 16,0            |
| Productos químicos y conexos                        | 117,4               | 20,4  | 5,3             |
| Resto   | 58,7                | -50,5   | 2,7             |
| <b>Rosario</b>                                      | <b>764,7</b>        | <b>11,8</b>                                   | <b>100,0</b>    |
| Cereales  | 381,4               | 123,6   | 49,9            |
| Residuos y desperdicios de la industria alimenticia | 205,0               | -27,3   | 26,8            |
| Productos químicos y conexos                        | 78,6                | 151,8   | 10,3            |
| Grasas y aceites                                    | 31,7                | -75,2   | 4,2             |
| Productos de molinería                              | 19,9                | 45,4  | 2,6             |
| Hortalizas y legumbres sin elaborar                 | 12,4                | -7,2  | 1,6             |
| Resto   | 35,6                | -20,7   | 4,7             |
| <b>Villa Constitución</b>                           | -                   | -   | -               |
| <b>Santa Fe</b>                                     | -                   | -   | -               |

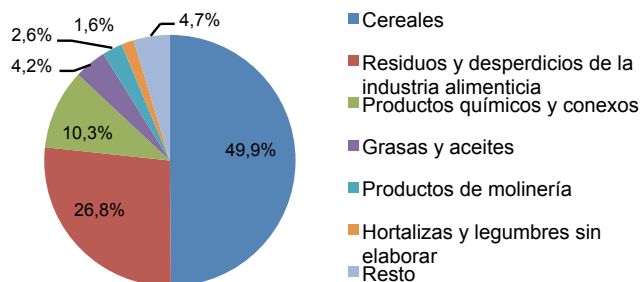
Fuente: IPEC en base a datos de INDEC

**Gráfico 1. Exportaciones con salida por aduana de San Lorenzo por rubros**  
Enero - Febrero de 2018



Fuente: IPEC en base a datos de INDEC

**Gráfico 2. Exportaciones con salida por aduana de Rosario por rubros**  
Enero - Febrero de 2018



Fuente: IPEC en base a datos de INDEC

### C. Exportaciones por Aduana de salida en la provincia de Santa Fe, según destino

Las exportaciones con Aduana de salida en San Lorenzo se dirigieron principalmente a Vietnam y Argelia. Siguieron en importancia India, Indonesia, Países Bajos, Egipto, entre otros.

Los envíos con salida por la Aduana de Rosario tuvieron como destinos más importantes Argelia y Vietnam. Otros destinos relevantes fueron Países Bajos, Brasil, Malasia y Chile.

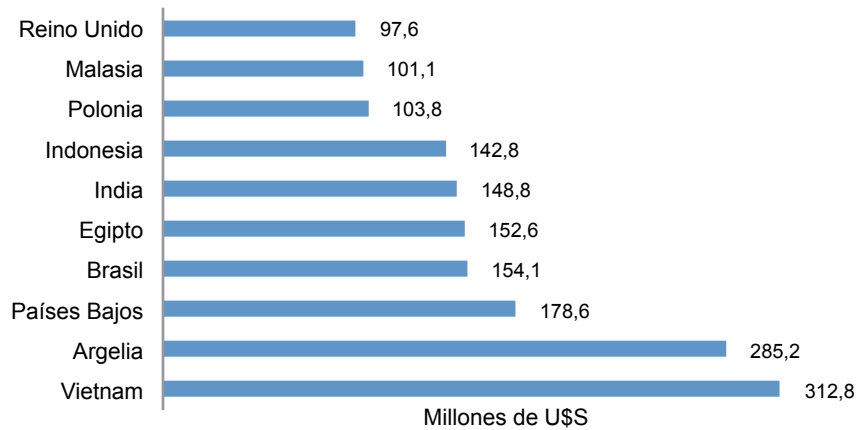
**Cuadro 3. Exportaciones por Aduana de salida de la Provincia de Santa Fe, según país de destino**  
Enero - Febrero de 2018

| Aduanas de salida y destino | En millones de U\$S | Participación % |
|-----------------------------|---------------------|-----------------|
| <b>Total</b>                | <b>2.960,4</b>      |                 |
| <b>San Lorenzo</b>          | <b>2.195,8</b>      | <b>100,0</b>    |
| Vietnam                     | 218,7               | 10,0            |
| Argelia                     | 162,5               | 7,4             |
| India                       | 147,0               | 6,7             |
| Indonesia                   | 139,4               | 6,3             |
| Países Bajos                | 126,6               | 5,8             |
| Egipto                      | 126,5               | 5,8             |
| Brasil                      | 107,4               | 4,9             |
| Polonia                     | 100,0               | 4,6             |
| Resto                       | 1.067,6             | 48,6            |
| <b>Rosario</b>              | <b>764,7</b>        | <b>100,0</b>    |
| Argelia                     | 122,7               | 16,0            |
| Vietnam                     | 94,1                | 12,3            |
| Países Bajos                | 52,0                | 6,8             |
| Brasil                      | 46,7                | 6,1             |
| Malasia                     | 37,6                | 4,9             |
| Chile                       | 35,3                | 4,6             |
| Tailandia                   | 29,2                | 3,8             |
| Resto                       | 347,1               | 45,4            |
| <b>Villa Constitución</b>   | -                   | -               |
| <b>Santa Fe</b>             | -                   | -               |

Fuente: IPEC en base a datos de INDEC

Analizando las exportaciones con salida por todas las Aduanas de la provincia de Santa Fe, se observa una estructura diversificada. Los 10 países mencionados en el gráfico captan el 56,7% de las exportaciones con salida por las Aduanas de la provincia.

**Gráfico 5. Exportaciones por Aduana de Salida de la Provincia de Santa Fe, según principales países de destino**  
Enero - Febrero de 2018



Fuente: IPEC en base a datos de INDEC

#### D. Exportaciones por Aduana de Origen<sup>3</sup> de la provincia de Santa Fe

En el período enero – febrero de 2018, el valor de las exportaciones por Aduana de Origen de la provincia de Santa Fe alcanzó U\$S 3.296,7 millones, lo que representa un incremento de 1,7% respecto del mismo período del año anterior. En términos de toneladas la variación interanual fue de 9,5% contrarrestada por la caída de 7,2% en los precios.

Las exportaciones con registro en la Aduana de San Lorenzo fueron de U\$S 2.249,7 millones, siendo la Aduana más importante de la provincia en términos físicos y monetarios. Se observa una disminución de 3,8% respecto de igual período del año anterior en los valores exportados. En términos de volumen físico la caída fue de 1,2%.

En la Aduana de Rosario se registraron exportaciones por U\$S 889,8 millones, reflejando un aumento interanual de 17,4%. La cantidad de toneladas exportadas subió 48,0%.

Las ventas externas con origen en la Aduana Santa Fe fueron de U\$S 84,8 millones. Las mismas mostraron un incremento interanual en los valores registrados de 13,9%. En términos de toneladas, la variación fue de 5,4%.

La Aduana de Rafaela registró envíos por U\$S 42,7 millones, lo que representa un 0,8% menos que en el mismo período del año anterior. Medidas en toneladas, las exportaciones cayeron 3,7%.

Se registraron exportaciones en la Aduana de Villa Constitución por U\$S 29,8 millones, 6,7% más que en el mismo período del año anterior. En términos de volúmenes exportados, la variación fue negativa de 20,6%.

<sup>3</sup> El término Aduana de origen hace referencia a la Aduana en la que se registra inicialmente la operación, en la que se inicia el trámite de exportación. Generalmente es la Aduana más cercana al lugar en que se produce el bien o servicio. Debe destacarse que dichos bienes no necesariamente son producidos en la provincia de Santa Fe.

**Cuadro 4. Exportaciones por Aduana de origen en la provincia de Santa Fe**  
Enero - Febrero de 2018

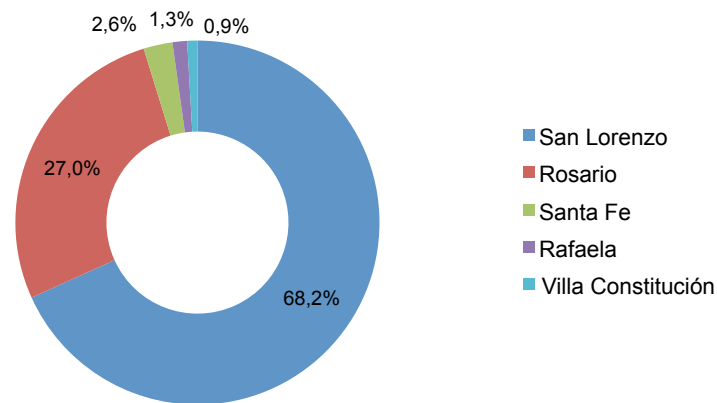
| Aduanas de origen  | En millones de U\$S | Var. % respecto de igual período año anterior | En miles de toneladas | Var. % respecto de igual período año anterior |
|--------------------|---------------------|---|-----------------------|---|
| <b>Total</b>       | <b>3.296,7</b>      | <b>1,7</b>                                    | <b>10.499,8</b>       | <b>9,5</b>                                    |
| San Lorenzo        | 2.249,7             | -3,8  | 7.313,2               | -1,2  |
| Rosario            | 889,8               | 17,4  | 3.115,7               | 48,0  |
| Santa Fe           | 84,8                | 13,9  | 40,1                  | 5,4   |
| Rafaela            | 42,7                | -0,8  | 10,2                  | -3,7  |
| Villa Constitución | 29,8                | 6,7   | 20,6                  | -20,6   |

Fuente: IPEC en base a datos de INDEC

Del total de exportaciones con registro de origen en la Provincia de Santa Fe, el 68,2% fue registrado en la Aduana de San Lorenzo, principal Aduana de la provincia.

En segundo lugar se ubicó Rosario con el 27,0% de los registros, seguida por Santa Fe (2,6%), Rafaela (1,3%) y Villa Constitución (0,9%).

**Gráfico 6. Exportaciones por Aduana de origen en la provincia de Santa Fe, según montos exportados**  
Enero - Febrero de 2018



Fuente: IPEC en base a datos de INDEC

### E. Exportaciones por Aduana de Origen de la provincia de Santa Fe, según rubros

En la Aduana de San Lorenzo se registraron exportaciones por U\$S 2.249,7 millones. Los principales productos exportados fueron harina y “pellets” de la extracción del aceite de soja (Residuos y desperdicios de la industria alimenticia), trigo y maíz (Cereales), aceite de soja en bruto (Grasas y aceites), biodiesel, glicerol y lecitinas (Productos químicos y conexos).

Las exportaciones con origen en la Aduana de Rosario alcanzaron los U\$S 889,8 millones. Los principales productos exportados fueron maíz y trigo (Cereales), harina y “pellets” de la extracción del aceite de soja (Residuos y desperdicios de la industria alimenticia), biodiesel (Productos químicos y conexos), carne de la especie bovina deshuesada congelada y refrigerada (Carnes), automóviles de cilindrada mayor a 1000 cm<sup>3</sup> e inferior a 1500 cm<sup>3</sup> para el transporte de personas sentadas (Material de transporte terrestre), aceite de soja en bruto, aceite de maní en bruto y glicerol (Grasas y aceites) y motores diesel o semi – diesel (Máquinas y aparatos, material eléctrico).

En la Aduana de Santa Fe se registraron exportaciones por U\$S 84,8 millones. El principal producto exportado fue carne de la especie bovina deshuesada, tanto refrigerada como congelada (Carnes). Siguió en importancia leche en polvo, queso de pasta azul, queso mozzarella (Productos lácteos), alimento para perros o gatos acondicionado para la venta al por menor (Residuos y desperdicios de la industria alimenticia), gelatinas y sus derivados (Extractos curtientes y tintóreos), preparaciones alimenticias a base de harina sin cacao (Productos de molinería), cueros curtidos de bovino (Pieles y cueros), herbicidas, productos farmacéuticos acondicionados para la venta al por menor e insecticidas (Productos químicos y conexos).

La Aduana de Rafaela registró exportaciones por U\$S 42,7 millones. El principal rubro exportado fue Productos lácteos, compuesto por leche en polvo, queso mozzarella, quesos de pasta dura y semi – dura y manteca. Siguió en importancia válvulas de admisión o escape, máquinas para avicultura, etc. (Máquinas y aparatos, material eléctrico), manufacturas de hierro o acero (Metales comunes y sus manufacturas), medicamentos dosificados o acondicionados para la venta al por menor (Productos químicos y conexos) y harina de trigo (Productos de molinería).

Los registros en la Aduana de Villa Constitución llegaron a U\$S 29,8 millones. El rubro más importante en esta Aduana fue Carnes, compuesto por carne de la especie bovina deshuesada tanto congelada como refrigerada. Siguió en importancia porotos de soja y semillas forrajeras (Semillas y frutos oleaginosos), maíz y sorgo granífero (Cereales), barras y alambón de hierro o acero sin alear (Metales comunes y sus manufacturas) y arvejas y garbanzos secos (Hortalizas y legumbres sin elaborar).

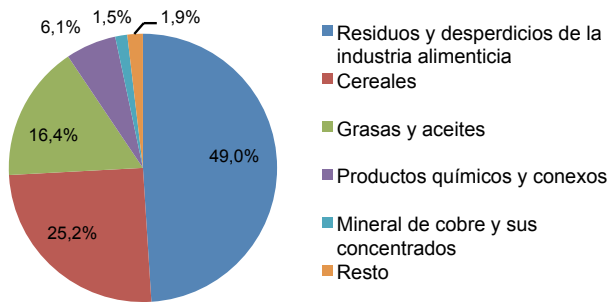


**Cuadro 5. Exportaciones por Aduana de origen, según rubros**  
Enero - Febrero de 2018

| Aduanas de origen y rubros                          | En millones de U\$S | Var. % respecto de igual período año anterior | Participación % |
|---|---------------------|---|-----------------|
| <b>Total</b>  | <b>3.296,7</b>      | <b>1,7</b>                                    |                 |
| <b>San Lorenzo</b>                                  | <b>2.249,7</b>      | <b>-3,8</b>                                   | <b>100,0</b>    |
| Residuos y desperdicios de la industria alimenticia | 1.102,2             | -11,9   | 49,0            |
| Cereales  | 565,9               | 22,1  | 25,2            |
| Grasas y aceites                                    | 369,6               | -2,2  | 16,4            |
| Productos químicos y conexos                        | 137,2               | 23,3  | 6,1             |
| Mineral de cobre y sus concentrados                 | 32,7                | -66,8   | 1,5             |
| Resto   | 42,1                | 17,4  | 1,9             |
| <b>Rosario</b>                                      | <b>889,8</b>        | <b>17,4</b>                                   | <b>100,0</b>    |
| Cereales  | 382,1               | 122,9   | 42,9            |
| Residuos y desperdicios de la industria alimenticia | 205,0               | -27,3   | 23,0            |
| Productos químicos y conexos                        | 87,2                | 106,2   | 9,8             |
| Material de transporte terrestre                    | 64,9                | 90,0  | 7,3             |
| Carnes  | 40,2                | 111,5   | 4,5             |
| Grasas y aceites                                    | 37,8                | -70,8   | 4,3             |
| Máquinas y aparatos, material eléctrico             | 23,7                | 12,0  | 2,7             |
| Resto   | 48,8                | -16,4   | 5,5             |
| <b>Santa Fe</b>                                     | <b>84,8</b>         | <b>13,9</b>                                   | <b>100,0</b>    |
| Carnes  | 37,2                | 26,1  | 43,9            |
| Productos lácteos                                   | 11,6                | 18,7  | 13,6            |
| Residuos y desperdicios de la industria alimenticia | 10,9                | 18,4  | 12,8            |
| Extractos curtientes y tintóreos                    | 6,6                 | 35,6  | 7,8             |
| Productos de molinería                              | 3,1                 | 14,4  | 3,7             |
| Pieles y cueros                                     | 2,9                 | 34,1  | 3,5             |
| Productos químicos y conexos                        | 2,6                 | 5,0   | 3,1             |
| Resto   | 9,8                 | -28,3   | 11,6            |
| <b>Rafaela</b>                                      | <b>42,7</b>         | <b>-0,8</b>                                   | <b>100,0</b>    |
| Productos lácteos                                   | 32,6                | -2,0  | 76,3            |
| Máquinas y aparatos, material eléctrico             | 6,5                 | -0,2  | 15,3            |
| Metales comunes y sus manufacturas                  | 1,7                 | -4,3  | 3,9             |
| Productos químicos y conexos                        | 0,9                 | 347,1   | 2,2             |
| Productos de molinería                              | 0,7                 | -25,5   | 1,5             |
| Resto   | 0,3                 | -22,1   | 0,7             |
| <b>Villa Constitución</b>                           | <b>29,8</b>         | <b>6,7</b>                                    | <b>100,0</b>    |
| Carnes  | 16,1                | 54,3  | 54,1            |
| Semillas y frutos oleaginosos                       | 2,8                 | 51,4  | 9,4             |
| Cereales  | 2,7                 | -55,7   | 9,2             |
| Metales comunes y sus manufacturas                  | 1,9                 | -3,9  | 6,3             |
| Hortalizas y legumbres sin elaborar                 | 1,9                 | -10,9   | 6,3             |
| Resto   | 4,4                 | -18,6   | 14,7            |

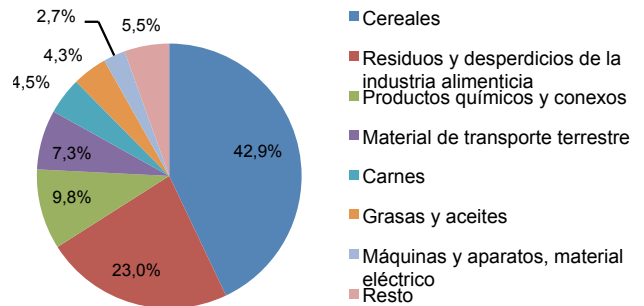
Fuente: IPEC en base a datos de INDEC

**Gráfico 7. Exportaciones con origen en aduana de San Lorenzo por rubros**  
Enero - Febrero de 2018



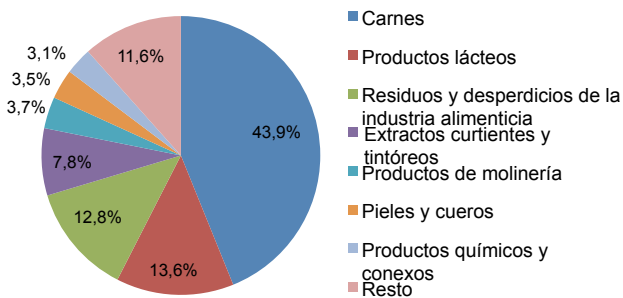
Fuente: IPEC en base a datos de INDEC

**Gráfico 8. Exportaciones con origen en aduana de Rosario por rubros**  
Enero - Febrero de 2018



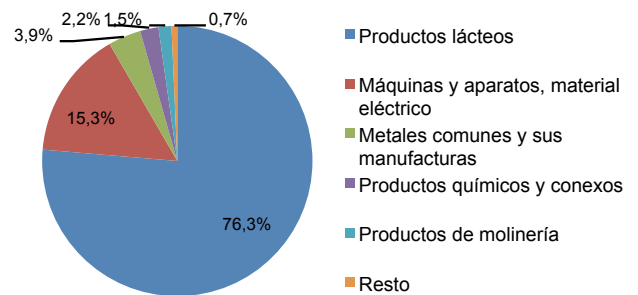
Fuente: IPEC en base a datos de INDEC

**Gráfico 9. Exportaciones con origen en aduana de Santa Fe por rubros**  
Enero - Febrero de 2018



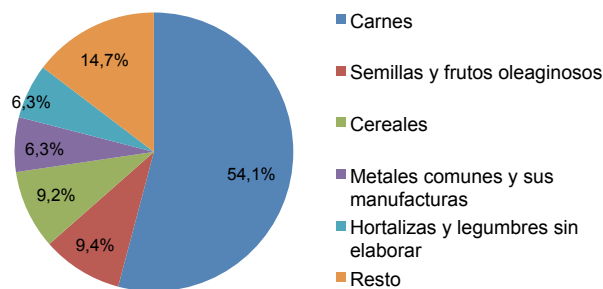
Fuente: IPEC en base a datos de INDEC

**Gráfico 10. Exportaciones con origen en aduana de Rafaela por rubros**  
Enero - Febrero de 2018



Fuente: IPEC en base a datos de INDEC

**Gráfico 11. Exportaciones con origen en aduana de Villa Constitución por rubros**  
Enero - Febrero de 2018



Fuente: IPEC en base de datos de INDEC

## F. Exportaciones por Aduana de Origen de la provincia de Santa Fe, según Aduana de Salida

Las exportaciones con registro en la Aduana de San Lorenzo tuvieron salida por la misma Aduana casi en su totalidad (97,6%). El resto de las exportaciones salieron por las Aduanas de Buenos Aires, Mendoza, Gualeguaychú y Paso de los Libres, entre otras.

En el caso de la Aduana de Rosario, el 81,8% de las exportaciones registradas dejaron el país por la misma Aduana. Siguió en importancia las Aduanas de Paso de los Libres, Buenos Aires, San Javier y Mendoza.

Los envíos con Aduana de origen en Santa Fe tuvieron como principal Aduana de salida Buenos Aires (54,4%). Las exportaciones restantes dejaron el país por las Aduanas de Mendoza, Rosario, Campana, Colón y Gualeguaychú, entre otras.

Las exportaciones registradas en la Aduana de Rafaela dejaron el país mayormente por la Aduana de Buenos Aires (65,3%). El resto de las exportaciones salieron por Mendoza, Paso de los Libres, Clorinda e Iguazú, entre otras.

Las exportaciones con origen en la Aduana de Villa Constitución dejaron el país principalmente por la Aduana de Buenos Aires (64,5%). Siguió en importancia Rosario, Pocitos, Paso de los Libres y Clorinda.

**Cuadro 6. Exportaciones por Aduana de Origen de la Provincia de Santa Fe, según Aduana de Salida**  
Enero - Febrero de 2018

| Aduanas de salida                                 | Provincia correspondiente | En millones de U\$S | Participación % |
|---|---------------------------|---------------------|-----------------|
| <b>Total</b>                                      |                           | <b>3.296,7</b>      |                 |
| <b>Con origen en aduana de San Lorenzo</b>        |                           | <b>2.249,7</b>      | <b>100,0</b>    |
| San Lorenzo                                       | Santa Fe                  | 2.195,8             | 97,6            |
| Buenos Aires                                      | Buenos Aires              | 17,3                | 0,8             |
| Mendoza   | Mendoza                   | 14,0                | 0,6             |
| Gualeguaychú                                      | Entre Ríos                | 6,6                 | 0,3             |
| Paso de los Libres                                | Corrientes                | 6,2                 | 0,3             |
| Resto   |                           | 9,8                 | 0,4             |
| <b>Con origen en aduana de Rosario</b>            |                           | <b>889,8</b>        | <b>100,0</b>    |
| Rosario   | Santa Fe                  | 728,0               | 81,8            |
| Paso de los Libres                                | Corrientes                | 64,4                | 7,2             |
| Buenos Aires                                      | Buenos Aires              | 54,5                | 6,1             |
| San Javier  | Misiones                  | 9,7                 | 1,1             |
| Mendoza   | Mendoza                   | 9,6                 | 1,1             |
| Resto   |                           | 23,6                | 2,7             |
| <b>Con origen en aduana de Santa Fe</b>           |                           | <b>84,8</b>         | <b>100,0</b>    |
| Buenos Aires                                      | Buenos Aires              | 46,3                | 54,5            |
| Mendoza   | Mendoza                   | 12,9                | 15,2            |
| Rosario   | Santa Fe                  | 3,6                 | 4,2             |
| Campana   | Buenos Aires              | 3,5                 | 4,1             |
| Colón   | Entre Ríos                | 3,1                 | 3,7             |
| Gualeguaychú                                      | Entre Ríos                | 3,0                 | 3,5             |
| Resto   |                           | 12,5                | 14,7            |
| <b>Con origen en aduana de Rafaela</b>            |                           | <b>42,7</b>         | <b>100,0</b>    |
| Buenos Aires                                      | Buenos Aires              | 27,9                | 65,3            |
| Mendoza   | Mendoza                   | 4,1                 | 9,7             |
| Paso de los Libres                                | Corrientes                | 2,3                 | 5,4             |
| Clorinda  | Formosa                   | 2,3                 | 5,4             |
| Iguazú  | Misiones                  | 1,8                 | 4,3             |
| Resto   |                           | 4,2                 | 9,8             |
| <b>Con origen en aduana de Villa Constitución</b> |                           | <b>29,8</b>         | <b>100,0</b>    |
| Buenos Aires                                      | Buenos Aires              | 19,2                | 64,5            |
| Rosario   | Santa Fe                  | 2,9                 | 9,7             |
| Pocitos   | Salta                     | 2,3                 | 7,8             |
| Paso de los Libres                                | Corrientes                | 1,6                 | 5,4             |
| Clorinda  | Formosa                   | 1,1                 | 3,8             |
| Resto   |                           | 2,6                 | 8,8             |

Fuente: IPEC en base a datos de INDEC