

# Exportaciones

por aduanas de origen y aduanas de salida de la provincia de Santa Fe

Diciembre de 2017



# ÍNDICE

	Página
A. Exportaciones por Aduana de Salida de la Provincia de Santa Fe	3
B. Exportaciones por Aduana de salida en la provincia de Santa Fe y principales rubros	4
C. Exportaciones por Aduana de salida en la provincia de Santa Fe, según destino	5
D. Exportaciones por Aduana de Origen de la provincia de Santa Fe	7
E. Exportaciones por Aduana de Origen de la provincia de Santa Fe, según rubros	9
F. Exportaciones por Aduana de Origen de la provincia de Santa Fe, según Aduana de Salida	12

## Signos convencionales:

\* Dato provisorio

- Dato igual a cero

-- Dato ínfimo, menos de la mitad del último dígito mostrado

--- Dato no disponible a la fecha de presentación de los resultados

e Dato estimado

/// Dato que no corresponde presentar debido a la naturaleza de las cosas o del cálculo

Santa Fe, diciembre de 2017

### Responsables

Lic. Victoria Barbero

Juan Pablo Trucco

### Diseño y Diagramación

DG Angelina Araiz

### Gobernador de la Provincia de Santa Fe

Ing. Miguel Lifschitz

### Ministro de Economía

Lic. Gonzalo Miguel Saglione

### Secretario de Finanzas

CPN Pablo Andrés Olivares

### Director del Instituto Provincial de Estadística y Censos

Lic. Jorge Alejandro Moore

Santa Fe, 28 de febrero de 2018

## Exportaciones por aduanas de origen y aduanas de salida de la provincia de Santa Fe Período Enero - Diciembre de 2017

### A. Exportaciones por Aduana de Salida<sup>1</sup> de la Provincia de Santa Fe

Las exportaciones por Aduana de Salida de la Provincia de Santa Fe alcanzaron un monto de U\$S 20.703,0 millones en el período enero – diciembre de 2017, lo que significó una caída de 6,0% respecto del mismo período del año anterior.

En términos de toneladas exportadas se registró una disminución de 0,9%, acompañada por una variación negativa de precios de 5,1%.

La provincia de Santa Fe cuenta con cuatro Aduanas ubicadas en las siguientes localidades: San Lorenzo, Rosario, Villa Constitución y Santa Fe.

La Aduana de San Lorenzo es la más importante en términos de volúmenes físicos y monetarios comercializados, seguida por la Aduana de Rosario. En términos de valores exportados, las salidas por la Aduana de San Lorenzo registraron una variación negativa de 7,5% con respecto al mismo período del año anterior, mientras que las salidas por la Aduana de Rosario disminuyeron 0,9%.

Las exportaciones con salida por la Aduana de Villa Constitución disminuyeron 9,1% en términos de valores exportados.

En el período señalado las exportaciones con salida por la Aduana de Santa Fe fueron ínfimas en términos monetarios.

**Cuadro 1. Exportaciones por Aduana de Salida de la provincia de Santa Fe**  
Período Enero - Diciembre 2017

Aduanas de salida	En millones de U\$S	Var. % respecto de igual período año anterior	En miles de toneladas	Var. % respecto de igual período año anterior
<b>Total</b>	<b>20.703,0</b>	<b>-6,0</b>	<b>67.745,3</b>	<b>-0,9</b>
San Lorenzo	15.501,1	-7,5	49.559,2	-2,3
Rosario	5.137,8	-0,9	17.859,9	3,4
Villa Constitución	64,1	-9,1	326,2	-12,0
Santa Fe	--	--	--	--

**Fuente:** IPEC en base a datos de INDEC

1) El término Aduana de salida hace referencia al último registro aduanero de la operación antes de salir del país.

## B. Exportaciones por Aduana de salida en la provincia de Santa Fe y principales rubros

En el período enero – diciembre de 2017 salieron por la Aduana de San Lorenzo exportaciones por U\$S 15.501,1 millones. El principal producto exportado fue harina y “pellets” de la extracción del aceite de soja (Residuos y desperdicios de la industria alimenticia). Le siguió aceite de soja (Grasas y aceites). En tercer lugar se ubicó el rubro Cereales, compuesto por maíz y trigo, seguido por biodiesel (Productos químicos y conexos) y Mineral de cobre y sus concentrados. Se destaca la importante disminución en los dos principales rubros exportados por la provincia: Residuos y desperdicios de la industria alimenticia y Grasas y aceites.

Las exportaciones con salida por la Aduana de Rosario alcanzaron los U\$S 5.137,8 millones. Los principales productos exportados fueron maíz y trigo (Cereales). Siguieron en importancia las exportaciones de harina y “pellets” de la extracción del aceite de soja (Residuos y desperdicios de la industria alimenticia), aceite de soja en bruto y aceite de maní en bruto (Grasas y aceites), biodiesel (Productos químicos y conexos), porotos de soja (Semillas y frutos oleaginosos) y maníes preparados o conservados (Preparados de legumbres, hortalizas y frutas).

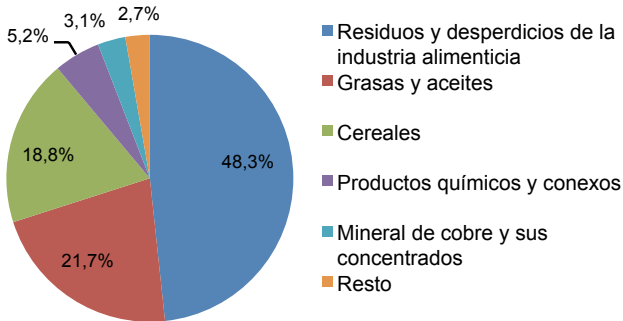
Con respecto a la Aduana de Villa Constitución, salieron envíos por U\$S 64,1 millones. Los principales productos exportados fueron maíz y trigo (Cereales), seguido por Metales comunes y sus manufacturas, rubro compuesto por barras y alambón de hierro o acero sin alear.

**Cuadro 2. Exportaciones por Aduana de salida de la Provincia de Santa Fe, según principales rubros**  
Período Enero - Diciembre de 2017

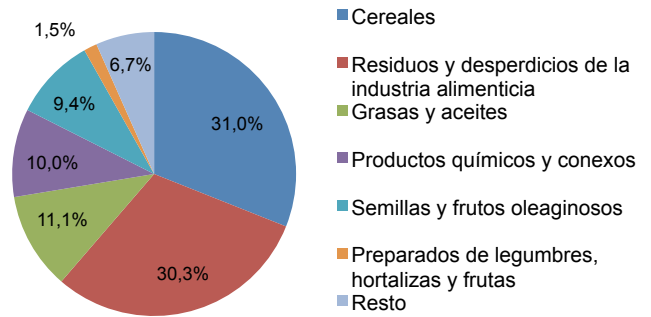
Aduanas de salida y rubros	En millones de U\$S	Var. % respecto de igual período año anterior	Participación %
<b>Total</b>	<b>20.703,0</b>	<b>-6,0</b>	
<b>San Lorenzo</b>	<b>15.501,1</b>	<b>-7,5</b>	<b>100,0</b>
Residuos y desperdicios de la industria alimenticia	7.488,6	-10,6	48,3
Grasas y aceites	3.371,3	-7,3	21,7
Cereales	2.920,1	1,3	18,8
Productos químicos y conexos	809,7	3,5	5,2
Mineral de cobre y sus concentrados	485,7	-27,8	3,1
Resto	425,7	3,3	2,7
<b>Rosario</b>	<b>5.137,8</b>	<b>-0,9</b>	<b>100,0</b>
Cereales	1.594,0	6,8	31,0
Residuos y desperdicios de la industria alimenticia	1.557,0	1,0	30,3
Grasas y aceites	568,4	7,0	11,1
Productos químicos y conexos	516,3	-2,6	10,0
Semillas y frutos oleaginosos	482,4	-19,4	9,4
Preparados de legumbres, hortalizas y frutas	77,5	8,5	1,5
Resto	342,2	-18,5	6,7
<b>Villa Constitución</b>	<b>64,1</b>	<b>-9,1</b>	<b>100,0</b>
Cereales	56,8	-6,6	88,6
Metales comunes y sus manufacturas	7,3	24,2	11,4
<b>Santa Fe</b>	<b>--</b>	<b>--</b>	<b>--</b>

Fuente: IPEC en base a datos de INDEC

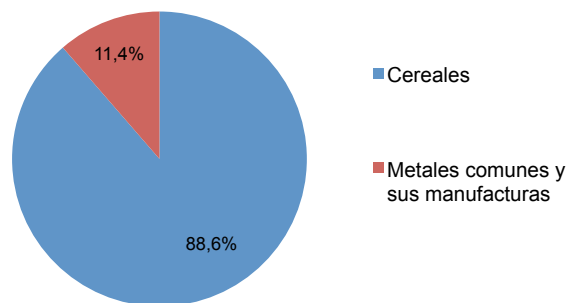
**Gráfico 1. Exportaciones con salida por aduana de San Lorenzo por rubros**  
Período Enero - Diciembre de 2017



**Gráfico 2. Exportaciones con salida por aduana de Rosario por rubros**  
Período Enero - Diciembre de 2017



**Gráfico 3. Exportaciones con salida por aduana de Villa Constitución por rubros**  
Período Enero - Diciembre de 2017



### C. Exportaciones por Aduana de salida en la provincia de Santa Fe, según destino

Las exportaciones con Aduana de salida en San Lorenzo se dirigieron principalmente a India y Vietnam. Siguió en importancia Indonesia, Argelia, Egipto, España, Malasia y Países Bajos.

Los envíos con salida por la Aduana de Rosario tuvieron como destinos más importantes Argelia y Egipto. Otros destinos relevantes fueron Vietnam, India, Estados Unidos y Brasil.

En el caso de la Aduana de Villa Constitución, el destino más relevante fue Brasil. Cuba se ubicó en segundo lugar, seguido por España, Reino Unido, Bolivia, Yemen y Paraguay.

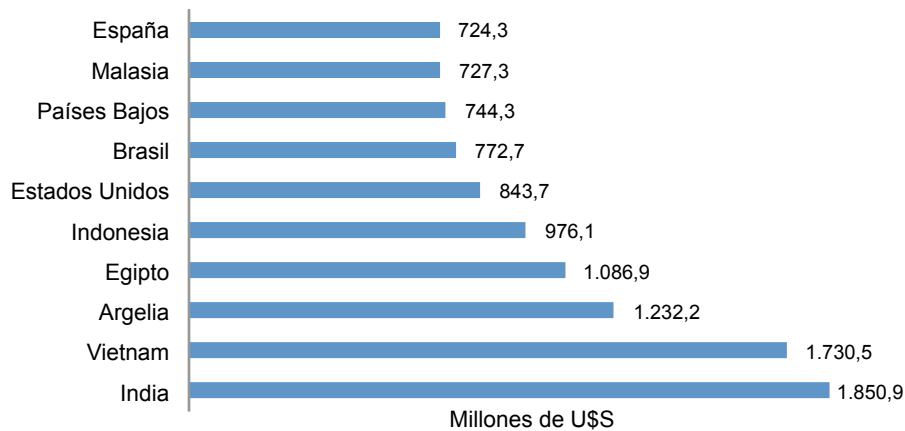
**Cuadro 3. Exportaciones por Aduana de salida de la Provincia de Santa Fe, según país de destino**  
Período Enero - Diciembre de 2017

Aduanas de salida y destino	En millones de U\$S	Participación %
<b>Total</b>	<b>20.703,0</b>	
<b>San Lorenzo</b>	<b>15.501,1</b>	<b>100,0</b>
India	1.508,4	9,7
Vietnam	1.353,4	8,7
Indonesia	861,8	5,6
Argelia	710,1	4,6
Egipto	692,4	4,5
España	616,4	4,0
Malasia	595,2	3,8
Países Bajos	553,1	3,6
Resto	8.610,4	55,5
<b>Rosario</b>	<b>5.137,8</b>	<b>100,0</b>
Argelia	522,0	10,2
Egipto	394,5	7,7
Vietnam	377,1	7,3
India	342,5	6,7
Estados Unidos	329,3	6,4
Brasil	264,3	5,1
Países Bajos	191,2	3,7
Resto	2.716,8	52,9
<b>Villa Constitución</b>	<b>64,1</b>	<b>100,0</b>
Brasil	22,7	35,4
Cuba	13,8	21,4
España	8,2	12,8
Reino Unido	7,9	12,4
Bolivia	6,6	10,3
Yemen	4,2	6,6
Paraguay	0,7	1,1
<b>Santa Fe</b>	<b>--</b>	<b>--</b>

Fuente: IPEC en base a datos de INDEC

Analizando las exportaciones con salida por todas las Aduanas de la provincia de Santa Fe, se observa una estructura diversificada. Entre India y Vietnam concentraron el 17,3% de las exportaciones. Siguieron en importancia Argelia, Egipto, Indonesia, Estados Unidos, Brasil, Países Bajos, Malasia y España. Los 10 países mencionados captan el 51,6% de las exportaciones con salida por las Aduanas de la provincia.

**Gráfico 5. Exportaciones por Aduana de Salida de la Provincia de Santa Fe, según principales países de destino**  
Período Enero - Diciembre de 2017



#### D. Exportaciones por Aduana de Origen<sup>2</sup> de la provincia de Santa Fe

En el período enero – diciembre de 2017, el valor de las exportaciones por Aduana de Origen de la provincia de Santa Fe alcanzó U\$S 22.633,2 millones, lo que representa una disminución de 3,6% respecto del mismo período del año anterior. En términos de toneladas la variación interanual negativa fue de 0,8% acentuada por la caída de 2,8% en los precios.

Las exportaciones con registro en la Aduana de San Lorenzo fueron de U\$S 15.773,1 millones, siendo la Aduana más importante de la provincia en términos físicos y monetarios. Se observa una disminución de 7,1% respecto de igual período del año anterior en los valores exportados. En términos de volumen físico la caída fue de 2,2%.

En la Aduana de Rosario se registraron exportaciones por U\$S 5.873,2 millones, reflejando un aumento interanual de 5,7%. La cantidad de toneladas exportadas subió 3,6%.

Las ventas externas con origen en la Aduana Santa Fe fueron de U\$S 459,6 millones. Las mismas mostraron una disminución interanual en los valores registrados de 3,3%. En términos de toneladas, la variación negativa fue de 8,0%.

La Aduana de Rafaela registró envíos por U\$S 290,8 millones. La mencionada Aduana comenzó a operar en marzo de 2016, por lo que no se cuenta con datos acumulados para el período enero – diciembre 2016. Por este motivo no se realiza la comparación con el mismo período del año anterior. También debe aclararse que no se tiene en cuenta para el análisis de Aduanas de salida dado que no posee puerto.

Se registraron exportaciones en la Aduana de Villa Constitución por U\$S 236,5 millones, 9,1% más que en el mismo período del año anterior. En términos de volúmenes exportados, la variación fue negativa de 5,9%.

2) El término Aduana de origen hace referencia a la Aduana en la que se registra inicialmente la operación, en la que se inicia el trámite de exportación. Generalmente es la Aduana más cercana al lugar en que se produce el bien o servicio. Debe destacarse que dichos bienes no necesariamente son producidos en la provincia de Santa Fe.

**Cuadro 4. Exportaciones por Aduana de origen en la provincia de Santa Fe**  
Período Enero - Diciembre de 2017

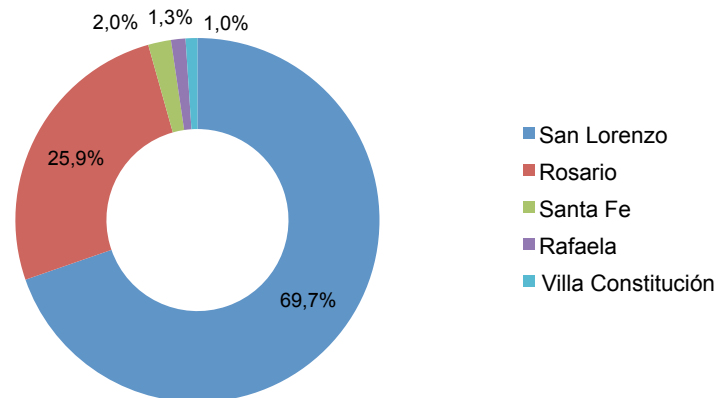
Aduanas de origen	En millones de U\$S	Var. % respecto de igual período año anterior	En miles de toneladas	Var. % respecto de igual período año anterior
<b>Total</b>	<b>22.633,2</b>	<b>-3,6</b>	<b>68.567,8</b>	<b>-0,8</b>
San Lorenzo	15.773,1	-7,1	49.949,5	-2,2
Rosario	5.873,2	5,7	17.859,8	3,6
Santa Fe	459,6	-3,3	242,3	-8,0
Rafaela	290,8	///	67,4	///
Villa Constitución	236,5	9,1	448,9	-5,9

Fuente: IPEC en base a datos de INDEC

Del total de exportaciones con registro de origen en la Provincia de Santa Fe, el 69,7% fue registrado en la Aduana de San Lorenzo, principal Aduana de la provincia.

En segundo lugar se ubicó Rosario con el 25,9% de los registros, seguida por Santa Fe (2,0%), Rafaela (1,3%) y Villa Constitución (1,0%).

**Gráfico 6. Exportaciones por Aduana de origen en la provincia de Santa Fe, según montos exportados**  
Período Enero - Diciembre de 2017





### E. Exportaciones por Aduana de Origen de la provincia de Santa Fe, según rubros

En la Aduana de San Lorenzo se registraron exportaciones por U\$S 15.773,1 millones. Los principales productos exportados fueron harina y “pellets” de la extracción del aceite de soja (Residuos y desperdicios de la industria alimenticia), aceite de soja en bruto (Grasas y aceites), maíz y trigo (Cereales), biodiesel (Productos químicos y conexos) y Mineral de cobre y sus concentrados. Los rubros mencionados registraron importantes disminuciones respecto del mismo período del año anterior, con excepción de Cereales y Productos químicos y conexos.

Las exportaciones con origen en la Aduana de Rosario alcanzaron los U\$S 5.873,2 millones. Los principales productos exportados fueron harina y “pellets” de la extracción del aceite de soja (Residuos y desperdicios de la industria alimenticia), maíz y trigo (Cereales), aceite de soja en bruto y aceite de maní en bruto (Grasas y aceites), biodiesel (Productos químicos y conexos) y porotos de soja (Semillas y frutos oleaginosos). Se destaca el incremento en los registros de automóviles de cilindrada mayor a 1000 cm<sup>3</sup> e inferior a 1500 cm<sup>3</sup> para el transporte de personas sentadas (Material de transporte terrestre) y motores diesel o semi – diesel y sus partes (Máquinas y aparatos, material eléctrico).

En la Aduana de Santa Fe se registraron exportaciones por U\$S 459,6 millones. El principal producto exportado fue carne de la especie bovina deshuesada, tanto refrigerada como congelada (en el rubro Carnes). Los envíos de Alimento para perros y gatos acondicionado para la venta al por menor (Residuos y desperdicios de la industria alimenticia) se incrementaron en términos interanuales. Leche en polvo y quesos mozzarella, de pasta azul, de pasta dura y semi – dura, entre otros (Productos lácteos) explican la caída de las exportaciones en términos generales, ya que es el único de los rubros seleccionados que registró una disminución considerable. Siguió en importancia gelatinas y sus derivados (Extractos curtientes y tintóreos), cueros de bovino curtidados (Pieles y cueros) y productos farmacéuticos (Productos químicos y conexos). Se destaca también el incremento en los envíos de preparaciones alimenticias a base de harina (Productos de molinería).

La Aduana de Rafaela registró exportaciones por U\$S 290,8 millones. El principal rubro exportado fue Productos lácteos, compuesto por leche en polvo, queso mozzarella, quesos de pasta dura y semi – dura y manteca. El rubro Productos de molinería se conformó mayormente por leche modificada para lactantes o niños de corta edad acondicionada para la venta al por menor y dulce de leche, también derivados de la cadena láctea. Siguió en importancia válvulas de admisión o escape, máquinas para avicultura, etc. (Máquinas y aparatos, material eléctrico), manufacturas de hierro o acero (Metales comunes y sus manufacturas) y medicamentos dosificados o acondicionados para la venta al por menor (Productos químicos y conexos).

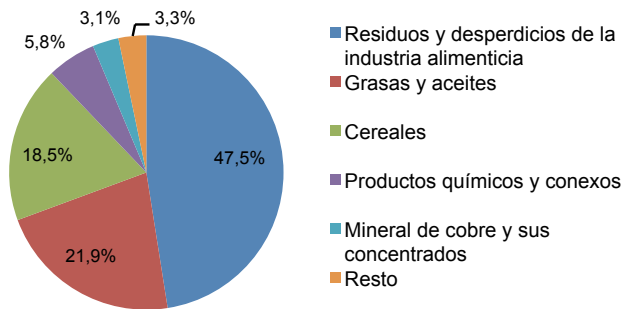
Los registros en la Aduana de Villa Constitución llegaron a U\$S 236,5 millones. El rubro más importante en esta Aduana es Cereales, compuesto por maíz y trigo. Siguen en importancia carne de la especie bovina deshuesada, tanto refrigerada como congelada (Carnes), alambión y barras de hierro o acero sin alear (Metales comunes y sus manufacturas), variadores de velocidad (Máquinas y aparatos, material eléctrico) y semillas forrajeras, semillas de girasol y semillas de colza (Semillas y frutos oleaginosos). Los envíos de todos los rubros seleccionados disminuyeron respecto del mismo período del año anterior, excepto Carnes cuyos envíos se duplicaron.

**Cuadro 5. Exportaciones por Aduana de origen, según rubros**  
Período Enero - Diciembre de 2017

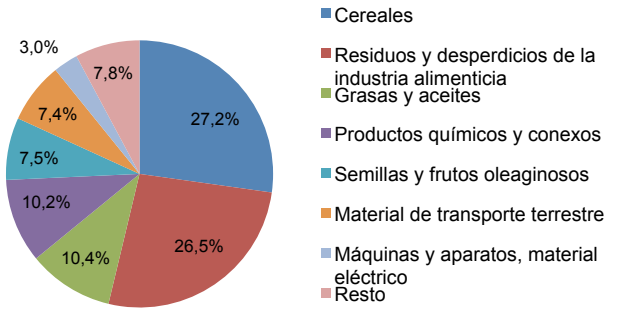
Aduanas de origen y rubros	En millones de U\$S	Var. % respecto de igual período año anterior	Participación %
<b>Total</b>	<b>22.633,2</b>	<b>-3,6</b>	
<b>San Lorenzo</b>	<b>15.773,1</b>	<b>-7,1</b>	<b>100,0</b>
Residuos y desperdicios de la industria alimenticia	7.494,0	-10,6	47,5
Grasas y aceites	3.446,9	-6,3	21,9
Cereales	2.920,1	1,3	18,5
Productos químicos y conexos	910,1	5,6	5,8
Mineral de cobre y sus concentrados	485,7	-27,8	3,1
Resto	516,3	3,9	3,3
<b>Rosario</b>	<b>5.873,2</b>	<b>5,7</b>	<b>100,0</b>
Cereales	1.599,0	6,7	27,2
Residuos y desperdicios de la industria alimenticia	1.557,2	1,5	26,5
Grasas y aceites	608,4	9,5	10,4
Productos químicos y conexos	598,4	1,3	10,2
Semillas y frutos oleaginosos	442,3	-21,2	7,5
Material de transporte terrestre	432,3	74,5	7,4
Máquinas y aparatos, material eléctrico	175,5	9,6	3,0
Resto	460,1	11,8	7,8
<b>Santa Fe</b>	<b>459,6</b>	<b>-3,3</b>	<b>100,0</b>
Carnes	174,3	17,3	37,9
Productos lácteos	67,8	-37,6	14,8
Residuos y desperdicios de la industria alimenticia	62,9	1,6	13,7
Extractos curtientes y tintóreos	29,5	2,6	6,4
Pieles y cueros	16,8	24,8	3,7
Productos químicos y conexos	15,4	20,7	3,4
Productos de molinería	14,2	89,7	3,1
Resto	78,6	-16,1	17,1
<b>Rafaela</b>	<b>290,8</b>	<b>///</b>	<b>100,0</b>
Productos lácteos	214,7	///	73,9
Máquinas y aparatos, material eléctrico	54,8	///	18,8
Metales comunes y sus manufacturas	11,2	///	3,8
Productos de molinería	4,7	///	1,6
Productos químicos y conexos	3,0	///	1,0
Resto	2,4	///	0,8
<b>Villa Constitución</b>	<b>236,5</b>	<b>9,1</b>	<b>100,0</b>
Cereales	88,5	-6,7	37,4
Carnes	72,4	93,2	30,6
Metales comunes y sus manufacturas	23,8	-2,0	10,1
Semillas y frutos oleaginosos	10,8	-20,2	4,6
Máquinas y aparatos, material eléctrico	10,6	-10,6	4,5
Resto	30,5	-12,9	12,9

Fuente: IPEC en base a datos de INDEC

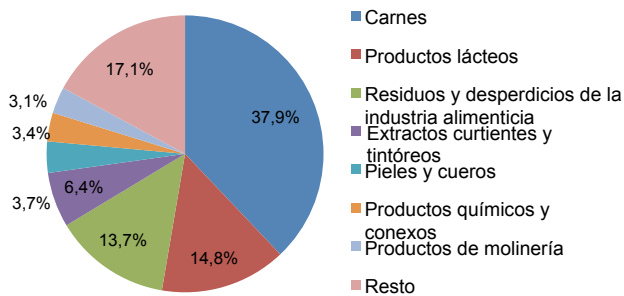
**Gráfico 7. Exportaciones con origen en aduana de San Lorenzo por rubros**  
Período Enero - Diciembre de 2017



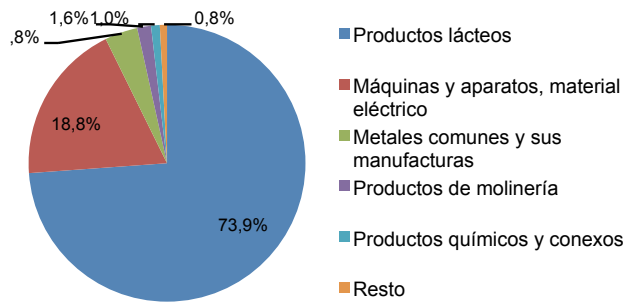
**Gráfico 8. Exportaciones con origen en aduana de Rosario por rubros**  
Período Enero - Diciembre de 2017



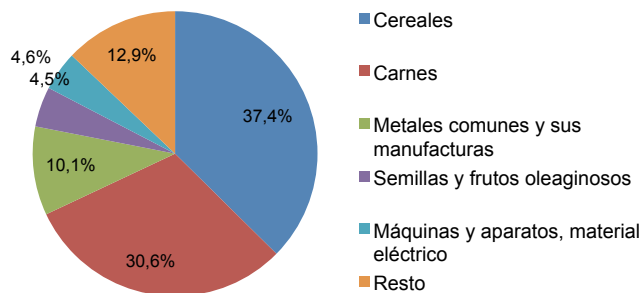
**Gráfico 9. Exportaciones con origen en aduana de Santa Fe por rubros**  
Período Enero - Diciembre de 2017



**Gráfico 10. Exportaciones con origen en aduana de Rafaela por rubros**  
Período Enero - Diciembre de 2017



**Gráfico 11. Exportaciones con origen en aduana de Villa Constitución por rubros**  
Período Enero - Diciembre de 2017



## F. Exportaciones por Aduana de Origen de la provincia de Santa Fe, según Aduana de Salida

Las exportaciones con registro en la Aduana de San Lorenzo tuvieron salida por la misma Aduana casi en su totalidad (98,3%). El resto de las exportaciones salieron por las Aduanas de Mendoza, Buenos Aires, Gualeguaychú y Paso de los Libres, entre otras.

En el caso de la Aduana de Rosario, el 83,3% de las exportaciones registradas dejaron el país por la misma Aduana. Siguió en importancia las Aduanas de Paso de los Libres, Buenos Aires, San Javier y Santo Tomé.

Los envíos con Aduana de origen en Santa Fe tuvieron como principal Aduana de salida Buenos Aires (52,7%). Las exportaciones restantes dejaron el país por las Aduanas de Mendoza, Rosario, Gualeguaychú, Colón y Paso de los Libres, entre otras.

Las exportaciones registradas en la Aduana de Rafaela dejaron el país mayormente por la Aduana de Buenos Aires (61,0%). El resto de las exportaciones salieron por Iguazú, Paso de los Libres, Mendoza y Clorinda, entre otras.

Las exportaciones con origen en la Aduana de Villa Constitución dejaron el país principalmente por la Aduana de Buenos Aires (43,6%). Siguió en importancia Villa Constitución, Gualeguaychú, Paso de los Libres y Posadas.

**Cuadro 6. Exportaciones por Aduana de Origen de la Provincia de Santa Fe, según Aduana de Salida**  
Período Enero - Diciembre de 2017

Aduanas de salida	Provincia correspondiente	En millones de U\$S	Participación %
<b>Total</b>		<b>22.633,2</b>	
<b>Con origen en aduana de San Lorenzo</b>		<b>15.773,1</b>	<b>100,0</b>
San Lorenzo		15.501,1	98,3
Mendoza		79,7	0,5
Buenos Aires		71,2	0,5
Guaquaychú		28,6	0,2
Paso de los Libres		27,0	0,2
Resto		65,4	0,4
<b>Con origen en aduana de Rosario</b>		<b>5.873,2</b>	<b>100,0</b>
Rosario		4.892,1	83,3
Paso de los Libres		418,9	7,1
Buenos Aires		244,7	4,2
San Javier		73,8	1,3
Santo Tomé		58,7	1,0
Resto		185,2	3,2
<b>Con origen en aduana de Santa Fe</b>		<b>459,6</b>	<b>100,0</b>
Buenos Aires		244,0	53,1
Mendoza		73,2	15,9
Rosario		19,5	4,3
Guaquaychú		18,1	3,9
Colón		17,1	3,7
Paso de los Libres		16,0	3,5
Resto		71,6	15,6
<b>Con origen en aduana de Rafaela</b>		<b>290,8</b>	<b>100,0</b>
Buenos Aires		179,3	61,7
Iguazú		24,2	8,3
Paso de los Libres		21,0	7,2
Mendoza		18,8	6,5
Clorinda		17,9	6,2
Resto		29,5	10,1
<b>Con origen en aduana de Villa Constitución</b>		<b>236,5</b>	<b>100,0</b>
Buenos Aires		103,1	43,6
Villa Constitución		64,1	27,1
Guaquaychú		14,6	6,2
Paso de los Libres		12,9	5,5
Posadas		9,0	3,8
Resto		32,9	13,9

Fuente: IPEC en base a datos de INDEC