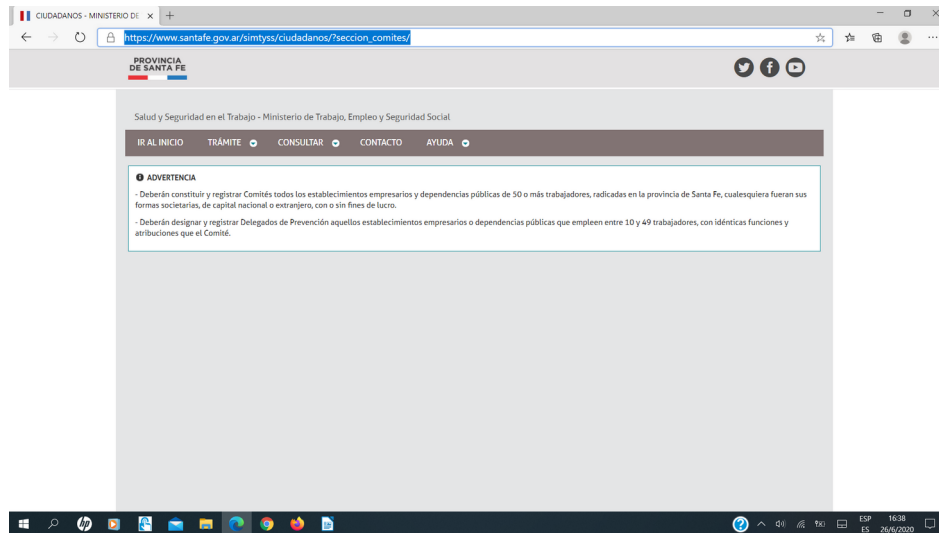
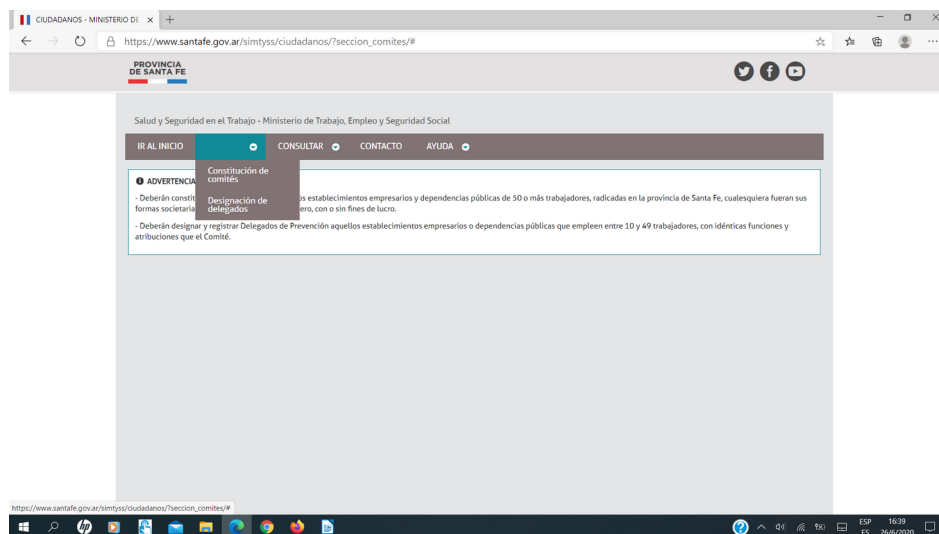


GUÍA PASO A PASO CARGA DEL PAP Y ACTAS DE COMITÉ MIXTO/DELEGADO PREVENCIÓN

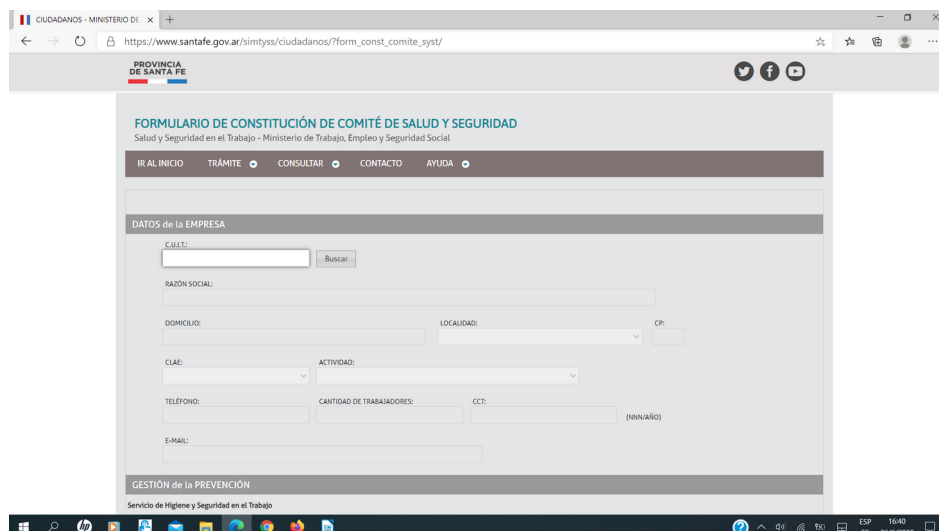
INGRESAR EN https://www.santafe.gov.ar/simtyss/ciudadanos/?seccion_comites/



IR A TRAMITES => CONSTITUCIÓN DE COMITÉ /DESIGNACIÓN DE DELEGADO (según el caso)



INGRESAR CUIT DE LA EMPRESA,



SELECCIONAR EL ESTABLECIMIENTO CORRESPONDIENTE

Seleccionar	Domicilio	Fecha de Constitución	Fecha de Modificación
<input checked="" type="checkbox"/>		28-10-2013	05-05-2020

BAJAR HASTA LA SECCIÓN “ADJUNTAR DOCUMENTOS”

=> SELECCIONAR EL TIPO DE DOCUMENTO

* ACTAS

* PAP

=> BOTON “EXAMINAR” para seleccionar el archivo PDF correspondiente

=> ADJUNTAR

Tipo	Fecha Subida	Ver
No se encontraron resultados		

Para confirmar y finalizar el tramite deberá ingresar el número de registro del comité/delegado de prevención de la empresa, dicho número lo encontrará en el formulario impreso que se entrega el día que se registra el comité o en el papel de rubrica que se pega en la primer página del libro de actas.