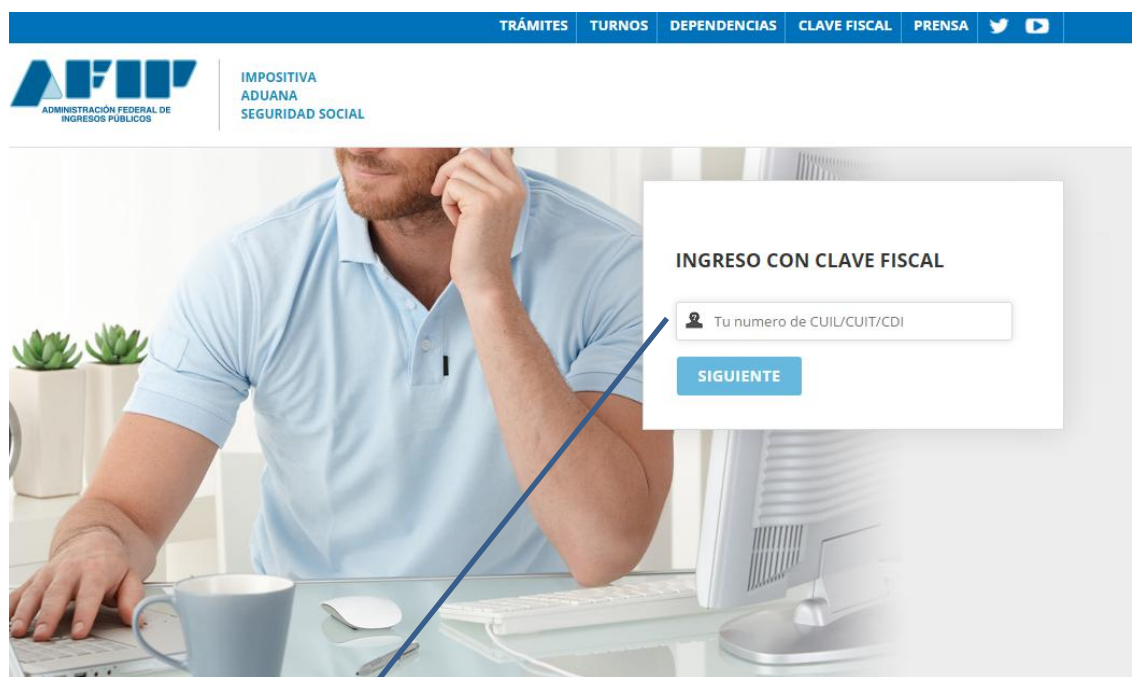


## - Paso 1:

Validar clave fiscal en AFIP - ingresando a [www.afip.gov.ar](http://www.afip.gov.ar)



The image shows a screenshot of the AFIP website's login interface. At the top, there is a blue navigation bar with the following menu items: TRÁMITES, TURNOS, DEPENDENCIAS, CLAVE FISCAL, and PRENSA. To the right of these items are icons for Twitter and YouTube. Below the navigation bar is the AFIP logo, which consists of the letters 'AFIP' in a stylized blue font, with the text 'ADMINISTRACIÓN FEDERAL DE INGRESOS PÚBLICOS' underneath. To the right of the logo, the text 'IMPOSITIVA ADUANA SEGURIDAD SOCIAL' is displayed. The main content area features a background image of a man in a light blue polo shirt sitting at a desk with a computer. Overlaid on this image is a white login form titled 'INGRESO CON CLAVE FISCAL'. The form contains a text input field with a person icon and the placeholder text 'Tu número de CUIL/CUIT/CDI'. Below the input field is a blue button labeled 'SIGUIENTE'.

El empleador debe ingresar con su clave fiscal para adherirse el servicio de Salud y Seguridad

## - Paso 2:

### Ingresar al Administrador de relaciones

#### ⌵ SERVICIOS ADMINISTRATIVOS

Estos servicios son de uso exclusivamente administrativos con Clave Fiscal

##### > Aceptación de Datos Biométricos

Aceptación de Datos Biométricos

##### > Aceptación de Designación

Acepte aquí la delegaciones que otras personas le hayan realizado

##### > Administrador de Relaciones de Clave Fiscal

Modificación del Perfil. Alta de servicios. Incorporación y Revocación de Relaciones

##### > Domicilio Fiscal Electrónico

Adhesión / Revocación del Domicilio Fiscal Electrónico

##### > Turnos Web

Gestión de Turnos en Dependencias

Haciendo clic en esta opción, Afip muestra los servicios a los cuales se puede adherir.

## - Paso 3:

Clic en Adherir Servicio dentro del Administrador de relaciones

### Administrador de Relaciones



Bienvenido Usuario

Actuando en representación de

#### Servicio Administrador de Relaciones

Este servicio le permite gestionar (incorporar y revocar) autorizaciones para operar servicios en nombre suyo o de la persona que represente. Las operaciones generan formularios oficiales AFIP. Los mismos se abren en ventanas emergentes para su mayor facilidad en la operación. Por favor tenga en cuenta esto a la hora de configurar su navegador.

- ✦ Utilizando el botón **"Adherir Servicio"** podrá asociar un servicio a su Clave Fiscal. Esta es una nueva opción más simple y rápida de utilizar. Tenga en cuenta que el mismo no es válido para habilitar un servicio en representación de otra persona.
- ✦ Utilizando el botón **"Nueva Relación"** podrá generar nuevas autorizaciones para utilizar servicios. Las autorizaciones podrán ser para Ud. mismo o bien para autorizar a otras personas para acceder a algún servicio en su nombre.
- ✦ Utilizando el botón **"Consultar"** podrá buscar las distintas relaciones existentes para su persona, discriminados por Representantes (Personas que lo representan a Ud.) y Representados (Personas que Ud. representa).

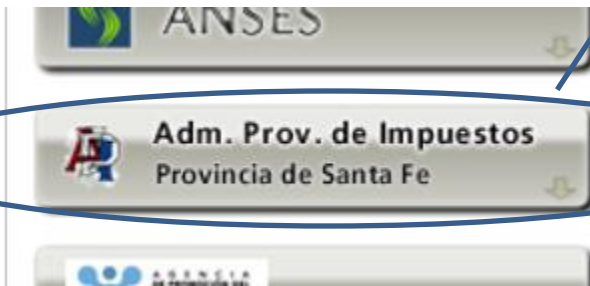
ADHERIR SERVICIO

Nueva Relación




CONSULTAR

## - Paso 4:

### Listado de servicios autorizados a administrar



Dentro de las opciones de Adherir servicios, se encuentra un botón que hace referencia a la Administración Provincial de Impuestos. Al hacer clic, se muestran todas los servicios disponibles de ese organismo, y al final se encuentra el de Salud y Seguridad.

-  **TRABAJO SANTA FE - Convenios de Pago**  
Creación de convenios de pago mediante débito automático.
-  **TRABAJO SANTA FE - Recaudos y control**  
Empleadores: sellados, rubricaciones y altas.
-  **TRABAJO SANTA FE - Salud y Seguridad**  
MTySS Santa Fe - Gestión de trámites de la Dirección de Salud y Seguridad en el Trabajo

Hacer clic en esta opción para la adhesión del servicio

## - Paso 5:

Pantalla inicial del aplicativo al que se accede con CUIT y clave fiscal

**SANTA FE**

**SALUD Y SEGURIDAD EN EL TRABAJO**  
Salud y Seguridad en el Trabajo - Ministerio de Trabajo y Seguridad Social

Salir

IR AL INICIO    CONSULTAR ▾

Trámites habilitados para usuarios con clave fiscal.

Delegación	Teléfono	Domicilio
Rosario	0341 - 4738031	Av. Pellegrini 1595 - Planta Baja
Santa Fe	0342 - 4573174 / 3177	Crespo 2239