



Provincia de Santa Fe  
Poder Ejecutivo



CAPÍTULO I  
Planilla Anexa 1 al artículo 1°

ADMINISTRACIÓN PROVINCIAL  
COMPOSICIÓN DEL GASTO POR NATURALEZA ECONÓMICA Y NIVEL INSTITUCIONAL

Económica	Nivel Institucional			Total
	Administración Central	Organismos Descentralizados	Instituciones de Seguridad Social	
<b>GASTOS CORRIENTES</b>	114.208.938.000	10.976.389.000	36.760.187.000	161.945.514.000
Gastos de consumo	79.738.882.000	4.744.980.000	8.948.809.000	93.432.671.000
Remuneraciones	67.679.729.000	1.601.013.000	444.782.000	69.725.524.000
Bienes y servicios	11.953.853.000	3.143.967.000	8.504.027.000	23.601.847.000
Impuestos indirectos	300.000			300.000
Previsiones y reservas técnicas	105.000.000			105.000.000
Rentas de la propiedad	1.015.573.000			1.015.573.000
Intereses	1.014.823.000			1.014.823.000
Derechos sobre bienes intangibles	750.000			750.000
Prestaciones de la seguridad social	1.563.531.000		27.810.246.000	29.373.777.000
Impuestos directos		80.451.000		80.451.000
Otras pérdidas	4.000.000	5.945.684.000		5.949.684.000
Transferencias corrientes	31.886.952.000	205.274.000	1.132.000	32.093.358.000
Al sector privado	13.274.757.000	58.934.000	1.132.000	13.334.823.000
Al sector público	18.612.195.000	146.340.000		18.758.535.000
<b>GASTOS DE CAPITAL</b>	19.719.815.000	9.509.600.000	139.764.000	29.369.179.000
Inversión real directa	14.746.862.000	8.436.774.000	139.764.000	23.323.400.000
Formación bruta de capital fijo	14.574.303.000	8.356.769.000	136.544.000	23.067.616.000
Tierras y terrenos	63.500.000	54.000.000		117.500.000
Activos intangibles	109.059.000	26.005.000	3.220.000	138.284.000
Transferencias de capital	3.935.650.000	683.349.000		4.618.999.000
Al sector privado	229.841.000	10.000.000		239.841.000
Al sector público	3.705.809.000	673.349.000		4.379.158.000
Inversión financiera	1.037.303.000	389.477.000		1.426.780.000
Aportes de capital	36.230.000			36.230.000
Concesión de préstamos de largo plazo	1.001.073.000	389.477.000		1.390.550.000
<b>Totales:</b>	<b>133.928.753.000</b>	<b>20.485.989.000</b>	<b>36.899.951.000</b>	<b>191.314.693.000</b>



Dr. MARIO GONZÁLEZ RAIS  
SECRETARIO PARLAMENTARIO  
CÁMARA DE DIPUTADOS

Dr. Ricardo H. Pallichenco  
Secretario Legislativo  
CÁMARA DE SENADORES

Provincia de Santa Fe  
Poder Ejecutivo



000002




CAPÍTULO I  
Planilla Anexa 2 al artículo 1º

ADMINISTRACIÓN PROVINCIAL  
COMPOSICIÓN DEL GASTO POR FINALIDAD

Finalidad	Nivel Institucional			Total
	Administración Central	Organismos Descentralizados	Instituciones de Seguridad Social	
ADMINISTRACION GUBERNAMENTAL	33.995.477.500	1.736.473.000		35.731.950.500
SERVICIOS DE SEGURIDAD	18.999.466.000			18.999.466.000
SERVICIOS SOCIALES	74.584.323.500	3.460.994.000	36.899.951.000	114.945.268.500
SERVICIOS ECONOMICOS	5.209.002.000	15.286.522.000		20.495.524.000
DEUDA PUBLICA	1.140.484.000	2.000.000		1.142.484.000
Totales:	133.928.753.000	20.485.989.000	36.899.951.000	191.314.693.000

Provincia de Santa Fe



Nota: No incluye aplicaciones financieras  
No incluye gastos figurativos  
No incluye gastos no clasificables

Dr. MARIO GONZÁLEZ RAIS  
SECRETARIO PARLAMENTARIO  
CÁMARA DE DIPUTADOS

Dr. Ricardo H. Paulichenco  
Secretario Legislativo  
CÁMARA DE SENADORES

Provincia de Santa Fe  
Poder Ejecutivo




CAPÍTULO I  
Planilla Anexa 3 al artículo 2º

ADMINISTRACIÓN PROVINCIAL  
CÁLCULO DE RECURSOS POR NATURALEZA ECONÓMICA Y NIVEL INSTITUCIONAL


Económica	Nivel Institucional			Total
	Administración Central	Organismos Descentralizados	Instituciones de Seguridad Social	
INGRESOS CORRIENTES	134.608.114.000	11.836.388.000	32.846.152.000	179.290.654.000
Ingresos Tributarios	126.174.422.000	1.427.193.000	853.690.000	128.455.305.000
Impuestos Directos Provinciales	4.592.960.000			4.592.960.000
Impuestos Indirectos Provinciales	42.629.382.000			42.629.382.000
Impuestos Nacionales	78.952.080.000	1.427.193.000	853.690.000	81.232.963.000
Contribuciones a la Seguridad Social	14.500.000		31.826.736.000	31.841.236.000
Ingresos No Tributarios	915.240.000	8.057.749.000	21.862.000	8.994.851.000
Tasas	151.689.000	141.377.000		293.066.000
Derechos	231.006.000	288.364.000		519.370.000
Otros No Tributarios	532.545.000	7.628.008.000	21.862.000	8.182.415.000
Ventas de Bienes y Servicios de las Administraciones Pública	1.059.855.000	54.989.000	142.560.000	1.257.404.000
Rentas de la Propiedad	594.794.000	165.000	1.304.000	596.263.000
Intereses	589.304.000		1.304.000	590.608.000
Arrendamiento de Tierras y Terrenos		165.000		165.000
Diferencia de Cambio	5.490.000			5.490.000
Transferencias Corrientes	5.849.303.000	2.296.292.000		8.145.595.000
Del Sector Privado		18.300.000		18.300.000
Del Sector Público	5.849.256.000	2.277.992.000		8.127.248.000
Del Sector Externo	47.000			47.000
RECURSOS DE CAPITAL	4.398.539.000	1.019.542.000		5.418.081.000
Transferencias de Capital	4.143.567.000	815.542.000		4.959.109.000
Del Sector Público	4.054.224.000	815.542.000		4.869.766.000
Del Sector Externo	89.343.000			89.343.000
Disminución de la Inversión Financiera (Adm. Provincial)	254.972.000	204.000.000		458.972.000
Recuperación de préstamos de corto plazo	1.050.000			1.050.000
Recuperación de préstamos de largo plazo	253.922.000	204.000.000		457.922.000
Totales	139.006.653.000	12.855.930.000	32.846.152.000	184.708.735.000

Cámara de Diputados - Santa Fe



Dr. MARIO GONZÁLEZ RAIS  
SECRETARIO PARLAMENTARIO  
CÁMARA DE DIPUTADOS

Dr. Ricardo H. Paulichenco  
Secretario Legislativo  
CÁMARA DE SENADORES





CAPÍTULO I  
Planilla Anexa 4 al Artículo 2º

ADMINISTRACIÓN PROVINCIAL  
COMPOSICIÓN DE RECURSOS POR RUBRO Y PROCEDENCIA

Conceptos	Administración Central			Organismos Descentralizados			Instituciones de Seguridad Social			Administración Provincial		
	ORIGEN PROVINCIAL	ORIGEN NACIONAL Y OTRAS JURISD.	Total	ORIGEN PROVINCIAL	ORIGEN NACIONAL Y OTRAS JURISD.	Total	ORIGEN PROVINCIAL	ORIGEN NACIONAL Y OTRAS JURISD.	Total	ORIGEN PROVINCIAL	ORIGEN NACIONAL Y OTRAS JURISD.	Total
INGRESOS TRIBUTARIOS	47.222.342.000	78.952.080.000	126.174.422.000		1.427.193.000	1.427.193.000		853.690.000	853.690.000	47.222.342.000	81.232.963.000	128.455.305.000
SOBRE LOS INGRESOS		30.658.960.000	30.658.960.000								30.658.960.000	30.658.960.000
GANANCIAS		30.658.960.000	30.658.960.000								30.658.960.000	30.658.960.000
SOBRE EL PATRIMONIO	4.592.960.000	657.180.000	5.250.140.000				107.400.000	107.400.000	107.400.000	4.592.960.000	764.580.000	5.357.540.000
ACTIVOS		1.100.000	1.100.000								1.100.000	1.100.000
IMPUESTO INMOBILIARIO	4.239.050.000		4.239.050.000							4.239.050.000		4.239.050.000
PATENTE UNICA SOBRE VEHÍCULOS	353.910.000		353.910.000							353.910.000		353.910.000
BIENES PERSONALES		656.080.000	656.080.000				107.400.000	107.400.000	107.400.000		763.480.000	763.480.000
SOBRE PRODUCCION, CONSUMO Y TRANSACCIONES	42.544.193.000	43.496.510.000	86.040.703.000		1.427.193.000	1.427.193.000		746.290.000	746.290.000	42.544.193.000	45.669.993.000	88.214.186.000
VALOR AGREGADO		39.268.060.000	39.268.060.000					746.290.000	746.290.000		40.014.350.000	40.014.350.000
INTERNOS UNIFICADOS		3.921.100.000	3.921.100.000								3.921.100.000	3.921.100.000
COMBUSTIBLES LÍQUIDOS		307.350.000	307.350.000		1.427.193.000	1.427.193.000					1.734.543.000	1.734.543.000
IMPUESTO DE SELLOS Y TASAS RETRIBUTIVAS DE SERVICIOS	5.512.699.000		5.512.699.000							5.512.699.000		5.512.699.000
IMPUESTOS SOBRE INGRESOS BRUTOS	37.031.494.000		37.031.494.000							37.031.494.000		37.031.494.000
OTROS TRIBUTOS DE ORIGEN NACIONAL		3.967.941.000	3.967.941.000								3.967.941.000	3.967.941.000
OTROS TRIBUTOS DE JURISDICCIÓN PROVINCIAL	85.189.000		85.189.000							85.189.000		85.189.000
REGÍMENES DE GARANTÍA Y FONDOS NACIONALES		171.489.000	171.489.000								171.489.000	171.489.000
INGRESOS NO TRIBUTARIOS	915.240.000		915.240.000	8.057.749.000		8.057.749.000	21.862.000	21.862.000	21.862.000	8.994.851.000		8.994.851.000
CONTRIBUCIONES	14.500.000		14.500.000									
CAJA DE JUBILAC. Y PENSIONES DE LA PROVINCIA							31.826.736.000	31.826.736.000	31.826.736.000	31.841.236.000		31.841.236.000
APORTES PERSONALES							23.075.412.000	23.075.412.000	23.075.412.000	23.075.412.000		23.075.412.000
CONTRIBUCIONES PATRONALES							10.658.643.000	10.658.643.000	10.658.643.000	10.658.643.000		10.658.643.000
OTROS							12.348.179.000	12.348.179.000	12.348.179.000	12.348.179.000		12.348.179.000
INSTITUTO AUTÁRQUICO PCIAL. DE OBRA SOCIAL							68.590.000	68.590.000	68.590.000	68.590.000		68.590.000
OTRAS ENTIDADES	14.500.000		14.500.000				8.751.324.000	8.751.324.000	8.751.324.000	8.751.324.000		8.751.324.000
VENTA DE BIENES Y SERVICIOS DE LA ADMINISTRACIÓN PÚBLICA	1.059.855.000		1.059.855.000	54.989.000		54.989.000	142.560.000	142.560.000	142.560.000	1.257.404.000		1.257.404.000
RENTA DE LA PROPIEDAD	594.794.000		594.794.000	165.000		165.000	1.304.000	1.304.000	1.304.000	596.263.000		596.263.000
TRANSFERENCIAS CORRIENTES		5.849.303.000	5.849.303.000		2.296.292.000	2.296.292.000					8.145.595.000	8.145.595.000
TRANSFERENCIAS DE CAPITAL		4.143.567.000	4.143.567.000		815.542.000	815.542.000					4.959.109.000	4.959.109.000
RECUPERACIÓN DE PRESTAMOS A CORTO PLAZO	1.050.000		1.050.000							1.050.000		1.050.000
RECUPERACIÓN DE PRESTAMOS A LARGO PLAZO	253.922.000		253.922.000	204.000.000		204.000.000				457.922.000		457.922.000
Totales	50.061.703.000	88.944.950.000	139.006.653.000	8.316.903.000	4.539.027.000	12.855.930.000	31.992.462.000	853.690.000	32.846.152.000	90.371.068.000	94.337.667.000	184.708.735.000

Provincia de Santa Fe  
Poder Judicial

Dr. Mario González Rajs  
Secretario Parlamentario



Nota: No incluye fuentes financieras  
No incluye contribuciones figurativas

Provincia de Santa Fe  
Poder Ejecutivo



000005




CAPÍTULO I  
Planilla Anexa 5A al artículo 3º

ADMINISTRACIÓN PROVINCIAL  
CONTRIBUCIONES FIGURATIVAS

Económica	Nivel Institucional			Total
	Administración Central	Organismos Descentralizados	Instituciones de Seguridad Social	
INGRESOS CORRIENTES	1.104.325.000	1.773.970.000	4.053.799.000	6.932.094.000
Contribuciones Figurativas para Financiaciones Corrientes	1.104.325.000	1.773.970.000	4.053.799.000	6.932.094.000
RECURSOS DE CAPITAL		6.255.871.000		6.255.871.000
Contribuciones Figurativas para Financiaciones de Capital		6.255.871.000		6.255.871.000
Totales	1.104.325.000	8.029.841.000	4.053.799.000	13.187.965.000

Anexo - Santa Fe



Dr. MARIO GONZÁLEZ RAIS  
SECRETARIO PARLAMENTARIO  
CÁMARA DE DIPUTADOS

Dr. Ricardo H. Paulichenco  
Secretario Legislativo  
CÁMARA DE SENADORES

Provincia de Santa Fe  
Poder Ejecutivo



688006




CAPÍTULO I  
Planilla Anexa 5B al artículo 4º

**ADMINISTRACIÓN PROVINCIAL**  
**CONTRIBUCIONES FIGURATIVAS PARA APLICACIONES FINANCIERAS**

Económica	Nivel Institucional			Total
	Administración Central	Organismos Descentralizados	Instituciones de Seguridad Social	
FUENTES FINANCIERAS		40.000.000		40.000.000
Contribuciones Figurativas para Aplicaciones Financieras		40.000.000		40.000.000
Totales		40.000.000		40.000.000


Impreso en Oficina - Santa Fe



*[Signature]*  
Dr. MARIO GONZÁLEZ RAIS  
SECRETARIO PARLAMENTARIO  
CÁMARA DE DIPUTADOS

*[Signature]*  
Dr. Ricardo H. Paulichenco  
Secretario Legislativo  
CÁMARA DE SENADORES

Provincia de Santa Fe  
 Poder Ejecutivo



000007




CAPÍTULO I  
 Planilla Anexa 6A al artículo 3º

ADMINISTRACIÓN PROVINCIAL  
 GASTOS FIGURATIVOS

Económica	Nivel Institucional			Total
	Administración Central	Organismos Descentralizados	Instituciones de Seguridad Social	
GASTOS CORRIENTES	5.827.769.000	1.104.325.000		6.932.094.000
Gastos figurativos para transacciones corrientes	5.827.769.000	1.104.325.000		6.932.094.000
De la administración provincial	5.827.769.000	1.104.325.000		6.932.094.000
A la administración central		1.104.325.000		1.104.325.000
A instituciones descentralizadas	1.773.970.000			1.773.970.000
A instituciones de seguridad social	4.053.799.000			4.053.799.000
GASTOS DE CAPITAL	6.255.871.000			6.255.871.000
Gastos figurativos para transacciones de capital	6.255.871.000			6.255.871.000
De la administración provincial	6.255.871.000			6.255.871.000
A instituciones descentralizadas	6.255.871.000			6.255.871.000
Totales:	12.083.640.000	1.104.325.000		13.187.965.000

Santa Fe  
 C.O.C.C.



Dr. MARIO GONZÁLEZ RAIS  
 SECRETARIO PARLAMENTARIO  
 CÁMARA DE DIPUTADOS

Dr. Ricardo H. Paulichenco  
 Secretario Legislativo  
 CÁMARA DE SENADORES

Provincia de Santa Fe  
Poder Ejecutivo




000008

CAPÍTULO I  
Planilla Anexa 6B al artículo 4º

**ADMINISTRACIÓN PROVINCIAL**  
**GASTOS FIGURATIVOS PARA APLICACIONES FINANCIERAS**

Económica	Nivel Institucional			Total
	Administración Central	Organismos Descentralizados	Instituciones de Seguridad Social	
APLICACIONES FINANCIERAS	40.000.000			40.000.000
Gastos figurativos para aplicaciones financieras	40.000.000			40.000.000
Totales:	40.000.000			40.000.000

Imprenta Oficial - Santa Fe



Dr. MARIO GONZÁLEZ RAIS  
SECRETARIO PARLAMENTARIO  
CÁMARA DE DIPUTADOS

Dr. Ricardo H. Padlichenco  
Secretario Legislativo  
CÁMARA DE SENADORES



Provincia de Santa Fe  
Poder Ejecutivo




CAPÍTULO I  
Planilla Anexa 7 al artículo 4º

ADMINISTRACIÓN PROVINCIAL  
FUENTES FINANCIERAS

Económica	Nivel Institucional			Total
	Administración Central	Organismos Descentralizados	Instituciones de Seguridad Social	
<b>FUENTES FINANCIERAS</b>	8.114.299.000	726.543.000		8.840.842.000
Disminución de la Inversión Financiera (Emp. y Soc. y Sec. P)	5.202.509.900	126.875.000		5.329.384.900
Disminución de otros activos financieros	5.202.509.900	126.875.000		5.329.384.900
Endeudamiento Público e Incremento de Otros Pasivos	2.911.789.100	599.668.000		3.511.457.100
Incremento de Otros Pasivos	750.000.000			750.000.000
Colocación de Deuda Interna a Largo Plazo	2.162.000			2.162.000
Obtención de Préstamos a Largo Plazo	2.159.627.100	599.668.000		2.759.295.100
<b>Totales</b>	<b>8.114.299.000</b>	<b>726.543.000</b>		<b>8.840.842.000</b>

Imprenta Oficial - Santa Fe



Dr. MARIO GONZÁLEZ RAIS  
SECRETARIO PARLAMENTARIO  
CÁMARA DE DIPUTADOS

Dr. Ricardo H. Paulichenco  
Secretario Legislativo  
CÁMARA DE SENADORES

Provincia de Santa Fe  
Poder Ejecutivo




CAPÍTULO I  
Planilla Anexa 8 al artículo 4º

ADMINISTRACIÓN PROVINCIAL  
APLICACIONES FINANCIERAS

Económica	Nivel Institucional			Total
	Administración Central	Organismos Descentralizados	Instituciones de Seguridad Social	
APLICACIONES FINANCIERAS	2.172.884.000	62.000.000		2.234.884.000
Inversión financiera	562.553.000	62.000.000		624.553.000
Incremento de otros activos financieros	562.553.000	62.000.000		624.553.000
Incremento de disponibilidades	250.000.000	22.000.000		272.000.000
Incremento activos diferid y adelant a proveed y contratista	312.553.000	40.000.000		352.553.000
Amortización de la deuda y disminución de otros pasivos	1.610.331.000			1.610.331.000
Amortización deuda interna a corto plazo	560.000.000			560.000.000
Disminución de otros pasivos	156.490.000			156.490.000
Disminución de cuentas a pagar	155.890.000			155.890.000
Disminución de documentos a pagar	600.000			600.000
Amortización de la deuda interna a largo plazo	468.954.000			468.954.000
Amortización de préstamos a largo plazo	424.887.000			424.887.000
Al sector externo	424.887.000			424.887.000
Totales:	2.172.884.000	62.000.000		2.234.884.000

Imprenta Oficial - Santa Fe



Dr. MARIO GONZÁLEZ RAIS  
SECRETARIO PARLAMENTARIO  
CÁMARA DE DIPUTADOS

Dr. Ricardo H. Paulichon  
Secretario Legislativo  
CÁMARA DE SENADORES

Provincia de Santa Fe  
Poder Ejecutivo



000011



CAPÍTULO I  
Planilla Anexa 9 al artículo 5º

ADMINISTRACIÓN PROVINCIAL  
COMPOSICIÓN DEL GASTO POR OBJETO Y NIVEL INSTITUCIONAL

Inciso	Nivel Institucional			Total
	Administración Central	Organismos Descentralizados	Instituciones de Seguridad Social	
Gastos en Personal	67.679.729.000	2.209.511.000	444.782.000	70.334.022.000
Bienes de consumo	3.568.900.500	191.565.000	8.702.000	3.769.167.500
Servicios no personales	8.816.182.500	3.389.329.000	8.495.325.000	20.700.836.500
Bienes de uso	14.316.682.000	7.471.800.000	139.764.000	21.928.246.000
Transferencias	37.386.133.000	888.623.000	27.811.378.000	66.086.134.000
Activos financieros	1.037.303.000	389.477.000		1.426.780.000
Servicio de la deuda y disminución de otros pasivos	1.014.823.000			1.014.823.000
Otros gastos	109.000.000	5.945.684.000		6.054.684.000
<b>Totales ANEXO 1 al artículo 1º</b>	<b>133.928.753.000</b>	<b>20.485.989.000</b>	<b>36.899.951.000</b>	<b>191.314.693.000</b>
Activos financieros	562.553.000	62.000.000		624.553.000
Servicio de la deuda y disminución de otros pasivos	1.610.331.000			1.610.331.000
<b>Totales ANEXO 8 al artículo 4º</b>	<b>2.172.884.000</b>	<b>62.000.000</b>		<b>2.234.884.000</b>
<b>Totales</b>	<b>136.101.637.000</b>	<b>20.547.989.000</b>	<b>36.899.951.000</b>	<b>193.549.577.000</b>
Gastos figurativos	12.123.640.000	1.104.325.000		13.227.965.000
<b>Totales ANEXO 6A y 6B al artículo 3º y 4º</b>	<b>12.123.640.000</b>	<b>1.104.325.000</b>		<b>13.227.965.000</b>



Dr. MARIO GONZÁLEZ RAIS  
SECRETARIO PARLAMENTARIO  
CÁMARA DE DIPUTADOS

Dr. Ricardo H. Paulichon  
Secretario Legislativo  
CÁMARA DE SENADORES

Provincia de Santa Fe  
Poder Ejecutivo

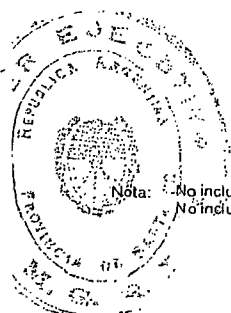


CAPÍTULO I  
Planilla Anexa 10 al artículo 5º

ADMINISTRACIÓN PROVINCIAL  
COMPOSICIÓN DEL GASTO POR NIVEL INSTITUCIONAL Y DISTRIBUCIÓN GEOGRÁFICA

Provincia - Departamento	Nivel Institucional			Total
	Administración Central	Organismos Descentralizados	Instituciones de Seguridad Social	
Capital Federal	21.566.000	20.278.000	4.135.000	45.979.000
Capital Federal Beneficiario	21.566.000	20.278.000	4.135.000	45.979.000
Córdoba	1.551.000			1.551.000
Córdoba Benefic.	1.551.000			1.551.000
Santa Fe	133.905.636.000	20.465.711.000	36.895.816.000	191.267.163.000
Belgrano	1.272.767.000	137.668.000	325.758.000	1.736.193.000
Caseros	2.030.175.169	43.612.000	654.787.000	2.728.574.169
Castellanos	4.096.019.867	54.401.000	1.452.253.000	5.602.673.867
Constitución	2.167.729.749	166.726.000	559.554.000	2.894.009.749
Garay	988.721.000	22.170.000	154.085.000	1.164.976.000
General Lopez	4.968.134.170	115.173.000	1.342.190.000	6.425.497.170
General Obligado	5.898.887.831	80.577.000	1.495.513.000	7.474.977.831
Iriondo	2.195.803.572	31.816.000	504.521.000	2.732.140.572
La Capital	33.992.604.312	2.104.599.300	11.168.487.000	47.265.690.612
Las Colonias	2.678.727.634	303.298.000	819.791.000	3.801.816.634
9 de Julio	1.439.190.136	41.806.000	265.311.000	1.746.307.136
Rosario	31.267.348.155	3.050.437.700	9.333.499.000	43.651.284.855
San Cristobal	2.275.764.433	58.263.000	580.051.000	2.914.078.433
San Javier	1.359.179.000	28.666.000	277.056.000	1.664.901.000
San Jerónimo	2.913.826.920	194.541.000	871.293.000	3.979.660.920
San Justo	1.398.003.101	29.313.000	474.721.000	1.902.037.101
San Lorenzo	3.649.561.569	27.501.000	863.301.000	4.540.363.569
San Martín	1.781.592.000	43.331.000	551.605.000	2.376.528.000
Vera	2.304.234.382	43.743.000	612.848.000	2.960.825.382
Interdepartamental	7.041.468.000	2.527.188.000	14.411.000	9.583.067.000
Provincial	18.185.720.000	3.625.271.000	4.541.495.000	26.352.486.000
Interprovincial		5.614.440.000		5.614.440.000
Extraprovincial	178.000	2.121.170.000	33.286.000	2.154.634.000
<b>Totales</b>	<b>133.928.753.000</b>	<b>20.485.989.000</b>	<b>36.899.951.000</b>	<b>191.314.693.000</b>

ANEXO I al artículo 1º




Nota: No incluye aplicaciones financieras  
No incluye gastos figurativos

Dr. MARCELO GONZÁLEZ RAIB  
SECRETARIO PARLAMENTARIO  
CÁMARA DE DIPUTADOS

Dr. Ricardo H. Panchenco  
Secretario Legislativo  
CÁMARA DE SENADORES

Provincia de Santa Fe  
Poder Ejecutivo



600013



CAPÍTULO I  
Planilla Anexa 11 al artículo 6º

RECURSOS HUMANOS

Planta actual de cargos y horas de cátedra sin creaciones netas

Jurisdicciones	Cargos			Horas cátedra/de acompañamiento		
	Total	Permanentes	Temporarios	Total	Permanentes	Temporarias
ADMINISTRACIÓN CENTRAL	130.985	129.583	1.402	498.597	480.060	18.537
Poder Legislativo Provincial	1.829	1.101	728			
Cámara de Senadores	593	295	298			
Cámara de Diputados	879	474	405			
Tribunal de Cuentas de la Provincia	357	332	25			
Poder Ejecutivo - Gobernación	75	56	19			
Poder Judicial Provincial	4.920	4.920				
Poder Judicial	4.920	4.920				
Ministerio de Gobierno y Reforma del Estado	1.741	1.621	120			
Ministerio de Justicia y Derechos Humanos	2.248	2.212	36			
Ministerio de Seguridad	29.023	28.940	83	18.610	18.610	
Ministerio de la Producción	819	787	32			
Ministerio de Economía	996	970	26	250		250
Ministerio de Educación	57.422	57.384	38	452.677	452.677	
Ministerio de Ciencia, Tecnología e Innovación Productiva	92	78	14			
Ministerio de Salud	24.724	24.642	82	1.310	1.310	
Ministerio de Medio Ambiente	374	371	3			
Ministerio de Obras Públicas	557	516	41			
Ministerio de Infraestructura y Transporte	822	780	42			
Ministerio de Trabajo y Seguridad Social	760	742	18			
Ministerio de Desarrollo Social	3.099	3.049	50	18.932	745	18.187
Ministerio de Innovación y Cultura	929	907	22	6.718	6.718	
Secretaría de Estado del Habitat	50	28	22			
Secretaría de Estado de la Energía	49	38	11			
Fiscalía del Estado	187	181	6	100		100
Defensoría del Pueblo	269	260	9			
ORGANISMOS DESCENTRALIZADOS	5.515	5.450	65			
Sindicatura General de la Provincia	129	124	5			
Instituto Autárquico Provincial de Industrias Penitenciarias	205	205				
Ente Zona Franca Santafesina	8	8				
Administración Provincial de Impuestos	1.398	1.368	30			
Servicio de Catastro e Información Territorial	599	599				
Caja de Asistencia Social - Lotería	323	319	4			
Agencia Santafesina de Seguridad Alimentaria	251	251				
Dirección Provincial de Vialidad	1.617	1.617				
Aeropuerto Internacional de Rosario	90	89	1			
Ente Regulador de Servicios Sanitarios	131	125	6			
Dirección Provincial de Vivienda y Urbanismo	764	745	19			
INSTITUCIONES DE SEGURIDAD SOCIAL	1.102	1.090	12			
Instituto Autárquico Provincial de Obra Social	765	755	10			
Caja de Jubilaciones y Pensiones de la Provincia	337	335	2			
<b>Totales</b>	<b>137.602</b>	<b>136.123</b>	<b>1.479</b>	<b>498.597</b>	<b>480.060</b>	<b>18.537</b>

Impreso en Oficina - Santa Fe

Dr. Ricardo H. Paulichenco  
Secretario Legislativo  
CÁMARA DE SENADORES

Dr. MARIO GONZÁLEZ RAIS  
SECRETARIO PARLAMENTARIO  
CÁMARA DE DIPUTADOS



Provincia de Santa Fe  
Poder Ejecutivo



000014




CAPITULO I  
Planilla Anexa 12 al Artículo 7°

CUPOS FISCALES

- en pesos -

NORMA LEGAL	Incisos del artículo 7°	CUPO FISCAL
Artículos 26 y 27 Ley N° 10.554	Inciso a)	5.500.000
Artículo 24 de la Ley N° 10.552	Inciso b)	7.350.000
Artículo 4 Ley N° 8.225 (modificada por art. 1 Ley 12.594)	Inciso c)	4.400.000
Artículo 12 Ley N° 12.692	Inciso d)	60.000.000
TOTAL		77.250.000

Imprenta Oficial



Dr. MARIO GONZÁLEZ RAIS  
SECRETARIO PARLAMENTARIO  
CÁMARA DE DIPUTADOS

Dr. Ricardo H. Puchichenco  
Secretario Legislativo  
CÁMARA DE SENADORES